

**AVVISO PUBBLICO DI MOBILITA' IN AMBITO NAZIONALE**

**AVVISO DI MOBILITA' AI SENSI DELL'ART. 30, COMMA 1, DEL D.LGS 165/2001 E SS.MM.II. IN ATTUAZIONE DELL'ART. 54 DEL CCNL DIRIGENZA MEDICA E SANITARIA 2016-2018, PER TITOLI E COLLOQUIO, PER LA COPERTURA A TEMPO INDETERMINATO DI N. 2 POSTI DI DIRIGENTE MEDICO – DISCIPLINA MAXILLO FACCIALE E/O O.R.L., OCCORRENTI PER LE ESIGENZE DELL'ISTITUTO.**

In esecuzione della deliberazione n. 904 del 30/09/2022, visto l'art. 30, comma 1, del D.lgs 30/03/2001 n. 165 e ss.mm.ii., ed in attuazione dell'art. 54 del CCNL della dirigenza Medica 2016-2018, è indetto avviso pubblico di mobilità in ambito nazionale, per titoli e colloquio, per la copertura di n. 2 posti a tempo pieno e indeterminato nel profilo di Dirigente Medico - disciplina Maxillo Facciale e/o O.R.L., a rapporto esclusivo, occorrenti per le esigenze dell'Istituto.

**Per la partecipazione alla presente procedura è richiesto il possesso dei seguenti requisiti di ammissione:**

- a) essere dipendenti in servizio a tempo pieno e indeterminato presso Aziende Ospedaliere, IRCCS Pubblico o AA.SS.LL. del S.S.N. con collocazione nel profilo di Dirigente Medico nella disciplina di riferimento;
- b) aver superato il periodo di prova nel profilo professionale e nella disciplina di cui al presente bando;
- c) essere in possesso del diploma di specializzazione nella disciplina di cui al presente bando in altra ad essa equipollente ovvero affine (requisiti di cui all'art. 24 del D.P.R. n. 483 del 10.12.1997);
- d) essere iscritto all'Albo professionale dell'Ordine dei Medici-Chirurghi;
- e) non aver superato il periodo di comporta;
- f) avere la piena idoneità fisica al posto da ricoprire senza alcuna limitazione e non avere in pendenza istanze tendenti ad ottenere una inidoneità, seppure parziale;
- g) non avere cause ostative al mantenimento del rapporto di pubblico impiego;
- h) preventivo nulla osta al trasferimento presso l'I.R.C.C.S. Fondazione G. Pascale; la partecipazione al bando può avvenire, ai sensi dell'art. 54 del CCNL della Dirigenza Medica e Sanitaria 2016-2018, anche senza il preventivo assenso dell'Azienda o Ente di appartenenza, fermo restando che l'attivazione della mobilità ne richiede l'espresso consenso.

**Requisiti preferenziali da valutare in sede di prova pratica-colloquio:**

- maturata e documentata esperienza di microchirurgia ricostruttiva del distretto cervico-facciale, con confezionamento di lembi microvascolari;
- maturata e documentata esperienza ed autonomia nella gestione del paziente oncologico con malattia avanzata ed in particolare il management Multidisciplinare del paziente.

***Tutti i requisiti di ammissione devono essere posseduti, pena di esclusione dalla partecipazione alla procedura di mobilità, oltre che alla data di scadenza del bando anche alla data dell'effettivo trasferimento.***

Il possesso dei requisiti di cui sopra deve essere documentato nei modi e nei termini stabiliti dalla normativa vigente mediante autocertificazione ai sensi del D.P.R. 445/2000, e s.m.i. a pena di esclusione dalla procedura di mobilità.

L'Amministrazione, ai sensi e per gli effetti del comma 2-bis dell'art. 30 del D.L.vo n. 165/2001, provvederà, in via prioritaria, all'immissione in ruolo dei dipendenti, provenienti da altre amministrazioni, in posizione di comando, appartenenti alla stessa area funzionale, che facciano domanda di trasferimento nei ruoli dell'Amministrazione in cui prestano servizio.

**La presentazione della domanda di partecipazione comporta l'accettazione, senza riserva, di tutte le prescrizioni e precisazioni del presente bando e di tutte le norme in esso richiamate.**

Per la partecipazione al concorso è previsto un contributo di € 20,00 che dovrà essere versato mediante il Portale dei Pagamenti della Regione Campania raggiungibile all'indirizzo <https://mypay.regione.campania.it/pa/home.html>, secondo le modalità esplicitate nella guida allegata, selezionando "Tassa Concorso" dalla sezione "Altre tipologie di pagamento" ed indicando quale causale: "COGNOME NOME candidato Mobilità Maxillo Facciale e/o O.R.L.";

**ATTENZIONE: il versamento deve essere effettuato a nome del candidato.**

Il contributo non potrà in nessun caso essere rimborsato, anche nel caso di revoca della presente procedura.

Il candidato deve dichiarare il domicilio o indirizzo PEC (e recapito telefonico) presso il quale deve, ad ogni effetto, essere fatta pervenire ogni necessaria comunicazione inerente all'avviso di mobilità. In ogni caso di mancata indicazione vale la residenza indicata. I candidati hanno l'obbligo di comunicare gli eventuali cambiamenti di indirizzo all'Istituto che non assume responsabilità alcuna nel caso di irreperibilità presso l'indirizzo comunicato.

## **PRESENTAZIONE DELLE DOMANDE: MODALITA' E TERMINI**

La domanda di partecipazione al concorso dovrà essere, pena esclusione, **REDATA E PRODOTTA ESCLUSIVAMENTE TRAMITE PROCEDURA TELEMATICA**, presente nel sito

<https://istitutotumorina.iscrizioneconcorsi.it/>

La procedura informatica per la presentazione delle domande sarà attiva a partire dal giorno di pubblicazione in Gazzetta Ufficiale, per estratto, del presente bando, e verrà automaticamente disattivata alle ore 23.59 del giorno di scadenza (30° giorno dalla pubblicazione del bando). Pertanto, dopo tale termine, non sarà più possibile effettuare la compilazione online della domanda di partecipazione e non sarà ammessa la produzione di altri titoli o documenti a corredo della domanda. Inoltre non sarà più possibile effettuare rettifiche o aggiunte.

Il termine di cui sopra è perentorio. Saranno esclusi dal concorso i candidati le cui domande non siano state inviate secondo le modalità di seguito indicate.

La compilazione della domanda potrà essere effettuata 24 ore su 24 (salvo momentanee interruzioni per manutenzione del sito) da computer collegato alla rete internet e dotato di un browser di navigazione aggiornato tra quelli di maggiore diffusione (Chrome, Explorer, Firefox, Safari) che supporti ed abbia abilitati JavaScript e Cookie. La compatibilità con i dispositivi mobili (smartphone, tablet) non è garantita.

### 1: REGISTRAZIONE NEL SITO AZIENDALE

- Collegarsi al sito internet: <https://istitutotumorina.iscrizioneconcorsi.it/>
- Cliccare su "**pagina di registrazione**" ed inserire i dati richiesti.

Fare attenzione al corretto inserimento della e-mail (non PEC, non indirizzi generici o condivisi, ma mail personale) perché a seguito di questa operazione il programma invierà una e-mail al candidato con le credenziali provvisorie (Username e Password) di accesso al sistema di iscrizione ai concorsi on-line (attenzione **l'invio non è immediato quindi registrarsi per tempo**).

- **Collegarsi**, una volta ricevuta la mail, al link indicato nella stessa per modificare la Password provvisoria con una password segreta e definitiva a vostra scelta che dovrà essere conservata per gli accessi successivi al primo.

## 2: ISCRIZIONE ON LINE

- Dopo aver inserito Username e Password definitiva selezionare la voce di menù “Selezioni”, per accedere alla schermata dei concorsi disponibili.
- **Cliccare l'icona “Iscriviti” corrispondente al concorso/avviso al quale intende partecipare.**
- Il candidato accede alla schermata di **inserimento della domanda**, dove deve dichiarare il POSSESSO DEI REQUISITI GENERALI E SPECIFICI richiesti per l'ammissione alla selezione.
- Si inizia dalla scheda “*Anagrafica*”, che deve essere compilata in tutte le sue parti e dove va allegata la scansione del documento di identità, cliccando il bottone “*aggiungi documento*”.
- Per iniziare cliccare il tasto “*Compila*” ed al termine dell'inserimento, confermare cliccando il tasto in basso “*Salva*”;

Proseguire con la compilazione delle ulteriori pagine di cui si compone il format, il cui elenco è disposto sul lato sinistro dello schermo, e che via via che vengono compilate, risultano spuntate in verde, con riportato al lato il numero delle dichiarazioni rese. Le stesse possono essere compilate in più momenti, in quanto è possibile accedere a quanto caricato ed aggiungere/correggere/cancellare i dati, fino a quando non si conclude la compilazione cliccando su “*Conferma ed invio*”.

Si sottolinea che tutte le informazioni (requisiti di ammissione, titoli di carriera ed esperienze professionali e formative) di cui sopra, dovranno essere indicate in modo preciso ed esaustivo in quanto si tratta di dati sui quali verrà effettuata la verifica del possesso dei requisiti per la partecipazione al concorso/avviso, degli eventuali titoli di preferenza o di riserva dei posti, nonché la valutazione dei titoli. Si tratta di una dichiarazione resa sotto la propria personale responsabilità ed ai sensi del D.P.R. 28.12.2000, n. 445.

I rapporti di lavoro/attività professionali in corso possono essere autocertificati limitatamente alla data in cui viene compilata la domanda (quindi, in caso di servizi ancora in corso, nel campo corrispondente alla data di fine rapporto il candidato deve inserire la data di compilazione della domanda).

- **ATTENZIONE** per alcune tipologie di titoli è possibile ed è necessario, al fine dell'accettazione della domanda e della eventuale valutazione, effettuare la scannerizzazione dei documenti e fare l'**upload** direttamente nel format on line.

I documenti che devono essere necessariamente allegati a pena di esclusione sono:

- a. documento di identità valido;
- b. documenti comprovanti i requisiti che consentono ai cittadini non italiani e non comunitari di partecipare al presente concorso (permesso di soggiorno CE per soggiornanti di lungo periodo o la titolarità dello status di rifugiato, ovvero dello status di protezione sussidiaria);
- c. il Decreto ministeriale di riconoscimento del titolo di studio valido per l'ammissione, se conseguito all'estero;
- d. la ricevuta di pagamento del contributo delle spese concorsuali

- e. domanda prodotta tramite questo portale debitamente firmata, a pena di esclusione, in modo autografo. La domanda allegata:
- 1) non deve riportare la scritta fac-simile
  - 2) deve essere completa di tutte le pagine di cui è composta (non solo l'ultima pagina con la firma)
  - 3) deve riportare, prima della firma, le dichiarazioni finali spuntate nella fase conclusiva di CONFERMA ED INVIO.

I documenti che devono essere allegati pena la mancata valutazione/decadenza dei benefici sono:

- a. il decreto ministeriale di riconoscimento dei titoli di studio conseguiti all'estero (da inserire nella pagina "Titoli accademici e di studio");
- b. il decreto ministeriale di equiparazione dei titoli di servizio svolti all'estero (da inserire nella pagina "Servizio presso ASL/PA come dipendente");
- c. la certificazione medica attestante lo stato di disabilità comprovante la necessità di ausili e/o tempi aggiuntivi, ai sensi dell'art. 20 della Legge 5.02.1992, n. 104;
- d. le pubblicazioni effettuate

Nei casi suddetti effettuare la scannerizzazione dei documenti e l'upload seguendo le indicazioni e cliccando il bottone "aggiungi allegato", ponendo attenzione al tipo file ammesso ed alla dimensione massima richiesta nel format. Consigliamo la lettura degli ultimi capitoli del MANUALE ISTRUZIONI (disponibile nelle sezioni di sinistra delle pagine web del sito) per eventuali indicazioni riguardo la modalità di unione di più file in un unico di più pagine, la conversione in formato pdf e la riduzione in dimensioni.

Attenzione, vanno allegati esclusivamente i documenti richiesti esplicitamente dal format, pertanto non verranno presi in considerazione eventuali documenti allegati diversi da quelli specificatamente richiesti.

- Terminata la compilazione di tutte le sezioni, cliccare su "Conferma ed invio". Dopo avere reso le dichiarazioni finali e confermato sarà possibile stampare la domanda definitiva (priva della scritta facsimile) tramite la funzione "STAMPA DOMANDA".

**ATTENZIONE:** a seguito della conferma, la domanda risulterà bloccata e sarà inibita qualsiasi altra modifica e integrazione, prestare quindi attenzione. Il candidato deve obbligatoriamente procedere allo scarico della domanda, **alla sua firma, a pena di esclusione**, e successivo **upload** cliccando il bottone "Allega la domanda firmata".

- Solo al termine di quest'ultima operazione comparirà il bottone "Invia l'iscrizione" che va cliccato per inviare definitivamente la domanda. Il candidato riceverà una mail di conferma iscrizione con allegata la copia della domanda.

Il mancato inoltro informatico della domanda firmata, con le modalità sopra descritte, determina l'automatica esclusione del candidato dal concorso di cui tratta.

Ogni dichiarazione resa dal candidato sul format on-line è sotto la propria personale responsabilità ed ai sensi del D.P.R. 28.12.2000, n. 445, in caso di dichiarazioni mendaci, lo stesso incorre nelle sanzioni penali di cui all'art. 76 DPR 445/2000, oltre alla decadenza dei benefici eventualmente conseguiti sulla base delle dichiarazioni non veritiere.

L'Amministrazione si riserva di effettuare i dovuti controlli previsti dall'art. 71 D.P.R. 445/2000 e s.m.i. sui candidati vincitori ed in tutti i casi in cui sorgano fondati dubbi sulla veridicità delle

dichiarazioni sostitutive rese dai candidati idonei, e di trasmetterne le risultanze all'Autorità competente.

In caso di non veridicità delle dichiarazioni, si determineranno l'esclusione dalla procedura, la decadenza dagli eventuali benefici conseguiti, nonché la trasmissione degli atti alle competenti Autorità Giudiziarie, ai Collegi/Ordini, alle Amministrazioni di appartenenza.

Non saranno oggetto di valutazione da parte della commissione esaminatrice le dichiarazioni sostitutive rese in modo non corretto od incomplete.

Non verranno presi in considerazione eventuali documentazioni/integrazioni inviate con modalità diversa da quelle previste dal seguente bando (anche se inviate tramite raccomandata o tramite PEC).

**Il mancato rispetto, da parte dei candidati, dei termini e delle modalità sopra indicate per la presentazione delle domande comporterà la non ammissibilità al concorso.**

### 3: ASSISTENZA

**Le richieste di assistenza** possono essere avanzate tramite l'apposita funzione disponibile alla voce di menù "**RICHIEDI ASSISTENZA**" sempre presente nella sezione a sinistra della pagina web. Le richieste di assistenza verranno evase durante l'orario di lavoro e compatibilmente con gli altri impegni del servizio.

Si garantisce una **risposta entro 5 giorni** lavorativi dalla richiesta e **non potranno essere soddisfatte nei 3 giorni antecedenti la data di scadenza del concorso.**

Si suggerisce **di leggere attentamente il MANUALE ISTRUZIONI** per l'uso della procedura, di cui sopra, e disponibile nel pannello di sinistra delle varie pagine di cui si compone il sito web e nella home page.

### 4: CORREZIONE E/O INTEGRAZIONE DELLA DOMANDA

Dopo l'invio on-line della domanda è **possibile riaprire la domanda inviata** per la produzione di ulteriori titoli o documenti ad integrazione della stessa, tramite la funzione Annulla domanda.

**NOTA BENE:** si fa presente che la riapertura della domanda per la produzione di ulteriori titoli e documenti **comporta l'annullamento della domanda precedentemente redatta on-line**, con conseguente perdita di validità della ricevuta di avvenuta compilazione.

Quindi tale procedura prevede la ripresentazione integrale della domanda di iscrizione on-line da parte del candidato utilizzando la stessa modalità prevista al paragrafo 'ISCRIZIONE ON LINE'.

### **ESCLUSIONE DALLA PROCEDURA DI MOBILITA'**

L'Istituto provvederà a verificare la sussistenza dei requisiti richiesti dall'avviso di mobilità, nonché la regolarità della domanda di partecipazione. Saranno ammesse alla procedura solo le domande inoltrate nei termini indicati nel presente bando e che risulteranno compilate correttamente e complete della documentazione richiesta.

L'esclusione dalla procedura di mobilità è deliberata con provvedimento motivato dal Direttore Generale dell'Istituto e verrà comunicata entro trenta giorni al candidato a mezzo raccomandata.

### **COMMISSIONE ESAMINATRICE**

La valutazione dei titoli e del colloquio, verrà effettuata da una apposita Commissione nominata con atto del Direttore Generale dell'Istituto.

L'elenco dei candidati ammessi al presente avviso sarà pubblicato sul sito internet Istituzionale.

Ai candidati, in possesso dei requisiti richiesti, verrà comunicato, con pec e/o lettera raccomandata A.R. e/o con telegramma, la data, l'ora e la sede di sostenimento della prova colloquio, non meno di sette giorni prima dell'inizio della medesima: gli stessi dovranno presentarsi muniti di idoneo

documento di riconoscimento, in corso di validità.

**Inoltre detto calendario sarà pubblicato sul sito internet Istituzionale <http://www.istitutotumori.na.it>, nell'area concorsi e nella sezione "Amministrazione trasparente".**

L'assenza del candidato al colloquio, quale ne sia la causa, sarà considerata rinuncia alla partecipazione, determinando l'automatica esclusione dall'avviso.

La Commissione procede alla formulazione della graduatoria sulla base della valutazione del curriculum di carriera e professionale e del colloquio.

La Commissione dispone complessivamente di 40 punti così ripartiti:

- 20 punti per i titoli;
- 20 punti per il colloquio

I 20 punti a disposizione per la valutazione dei titoli sono così ripartiti:

punti 10 per i titoli di carriera

punti 3 per i titoli accademici e di studio,

punti 3 per le pubblicazioni ed i titoli scientifici,

punti 4 per il curriculum formativo e professionale.

Il colloquio avrà ad oggetto le materie inerenti la disciplina a concorso ed i compiti connessi alla funzione da conferire e sarà volto ad approfondire le capacità e le esperienze professionali maturate da ciascun candidato, così come dichiarate nel curriculum.

Il superamento del colloquio è subordinato al raggiungimento di una valutazione di sufficienza espressa in termini numerici di almeno di 14/20.

I candidati potranno essere inseriti in graduatoria solo previo superamento del colloquio.

La graduatoria dei candidati sarà approvata con deliberazione del Direttore Generale dell'Istituto Nazionale per lo Studio e la Cura dei Tumori "Fondazione G. Pascale".

**La graduatoria finale sarà pubblicata sul sito internet aziendale <http://www.istitutotumori.na.it>, nell'area concorsi e nella sezione "Amministrazione trasparente", e varrà quale notifica agli interessati dell'esito dell'avviso.**

**Al conferimento dell'incarico il candidato dovrà dichiarare, sotto la propria responsabilità, di non avere altri rapporti di impiego pubblico o privato alla data di assunzione in servizio e di non trovarsi in alcuna delle situazioni di incompatibilità richiamate dall'art. 53 del D. Lgs. N. 165/2001, dalla legge n. 662/1996 e dall'art. 72 della Legge n. 448/1998.**

#### **TUTELA DEI DATI PERSONALI – INFORMATIVA SULLA PRIVACY**

I dati personali forniti dai candidati saranno trattati per le finalità di gestione dell'avviso e per l'eventuale assunzione in servizio ovvero per la gestione del rapporto stesso, ai sensi e per gli effetti del Regolamento UE 2016/679 del Parlamento europeo e del Consiglio del 27 aprile 2016 (Regolamento generale sulla protezione dei dati c.d. "GDPR").

#### **MODIFICA, SOSPENSIONE E REVOCA DELL'AVVISO**

L'Istituto si riserva la facoltà, per legittimi motivi, di modificare, sospendere o revocare, in tutto o in parte il presente avviso o riaprire e/o prorogare i termini di presentazione delle domande, a suo insindacabile giudizio ed in qualsiasi momento, senza che gli aspiranti e/o i graduati possano sollevare eccezioni, diritti o pretese e senza l'obbligo della comunicazione, ai singoli concorrenti, del relativo provvedimento.

### **NORME FINALI**

E' garantita la pari opportunità tra uomini e donne per l'accesso al lavoro, così come previsto dalla L. 125/91 e dall'art. 35 e 57 del D.Lgs. 165/2001.

Il presente bando sarà integralmente pubblicato all'Albo pretorio dell'Istituto, nonché sul sito internet istituzionale all'indirizzo <http://www.istitutotumori.na.it>, nell'area concorsi e nella sezione "Amministrazione trasparente", dopo la pubblicazione sulla Gazzetta Ufficiale della Repubblica.

Per quanto non espressamente previsto nel presente bando, si fa riferimento alle disposizioni legislative che disciplinano la materia.

Napoli, (data pubblicazione G.U.)

**IL DIRETTORE GENERALE**  
**F.to Dott. Attilio A.M. Bianchi**



REGIONE CAMPANIA

# **pagoPA Regione Campania**

## Funzionalità Utente Pagatore



- Permette ai cittadini e alle imprese di effettuare i pagamenti di canoni e tributi verso Regione Campania e gli altri Enti Locali che hanno aderito all'iniziativa in maniera facile e veloce.
- Permette di effettuare pagamenti in modo sicuro e affidabile, in totale trasparenza rispetto a costi di commissione e scegliendo la modalità di pagamento preferita tra quelle offerte.



myPAY



pagoPA

Le funzionalità del portale rivolte all'utente pagatore si differenziano a seconda che:

- L'utente sia anonimo o autenticato sul sistema
- Il debito sia spontaneo (definito dall'utente) o iniziato dall'Ente (definito dall'Ente e comunicato a MyPay)
- Il pagamento sia eseguito:
  - Con modalità immediata online sul portale MyPay
  - Con modalità "attivato presso i canali e gli sportelli delle poste e banche"

## **Pagamento spontaneo**

Questa modalità consente al cittadino di effettuare un pagamento – per le tipologie abilitate a questa modalità – senza che l’Ente gli abbia comunicato esplicitamente l’esistenza di una posizione debitoria (ad es. mediante un meccanismo di avvisatura postalizzata e/o digitale). Al cittadino è richiesto, come minimo, di inserire una causale e un importo.

L’interfaccia utente prevede la possibilità, potenzialmente per ciascun Ente, di personalizzare la maschera di inserimento delle informazioni relative al pagamento, aggiungendo ulteriori campi da compilare oltre alla causale e l’importo.

Tali campi saranno quelli ritenuti necessari per agevolare le operazioni di riconciliazione tra quanto incassato e il dovuto a cui si riferisce l’importo. All’Ente non è richiesta nessuna integrazione con il sistema informativo.

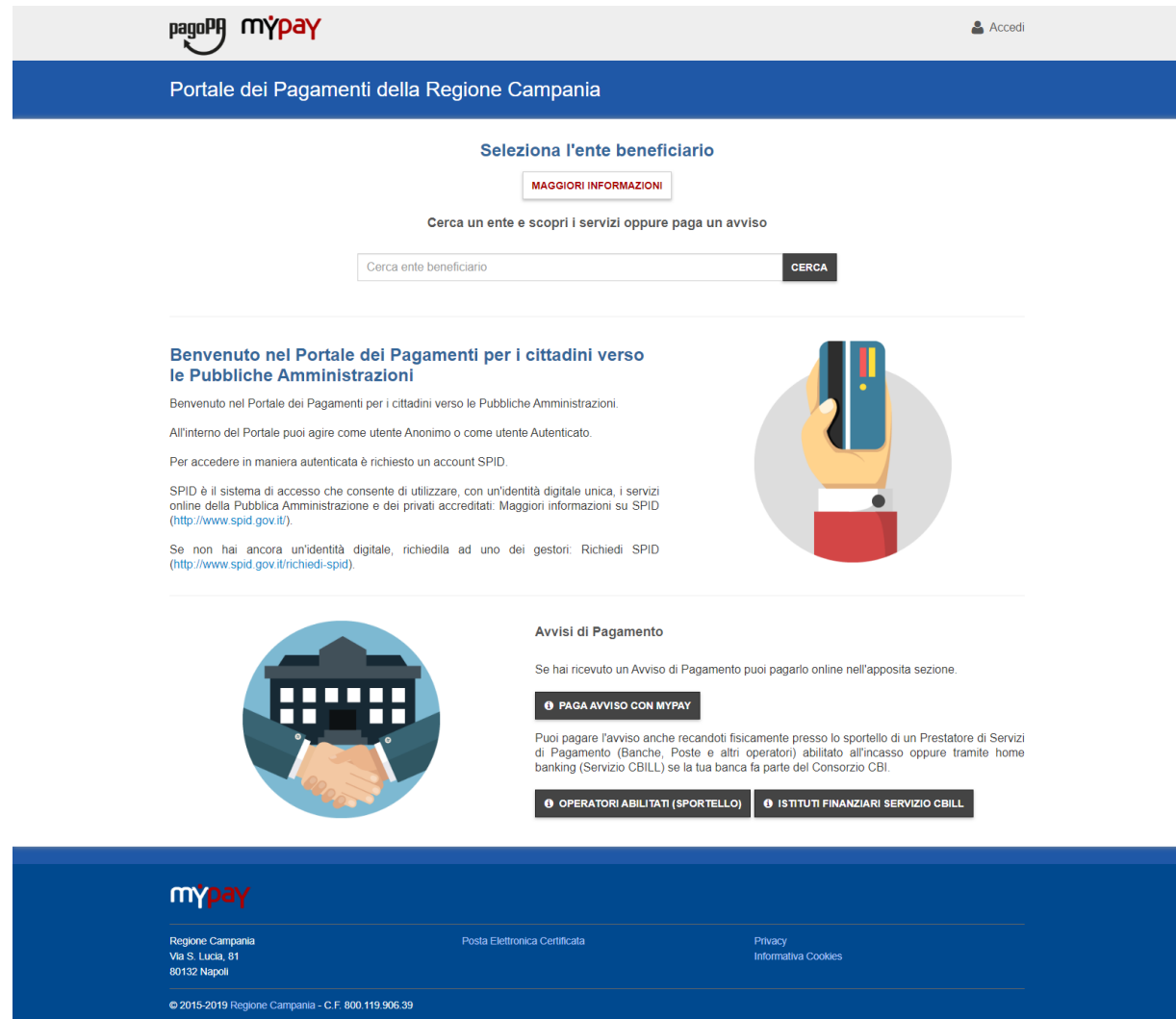
Il Portale è accessibile al seguente link:

<https://mypay.regione.campania.it/pa/home.html>

Dopo aver selezionato il pulsante “Beneficiari” va scelto l’Ente Beneficiario (nelle immagini seguenti sarà utilizzato come esempio Regione Campania)

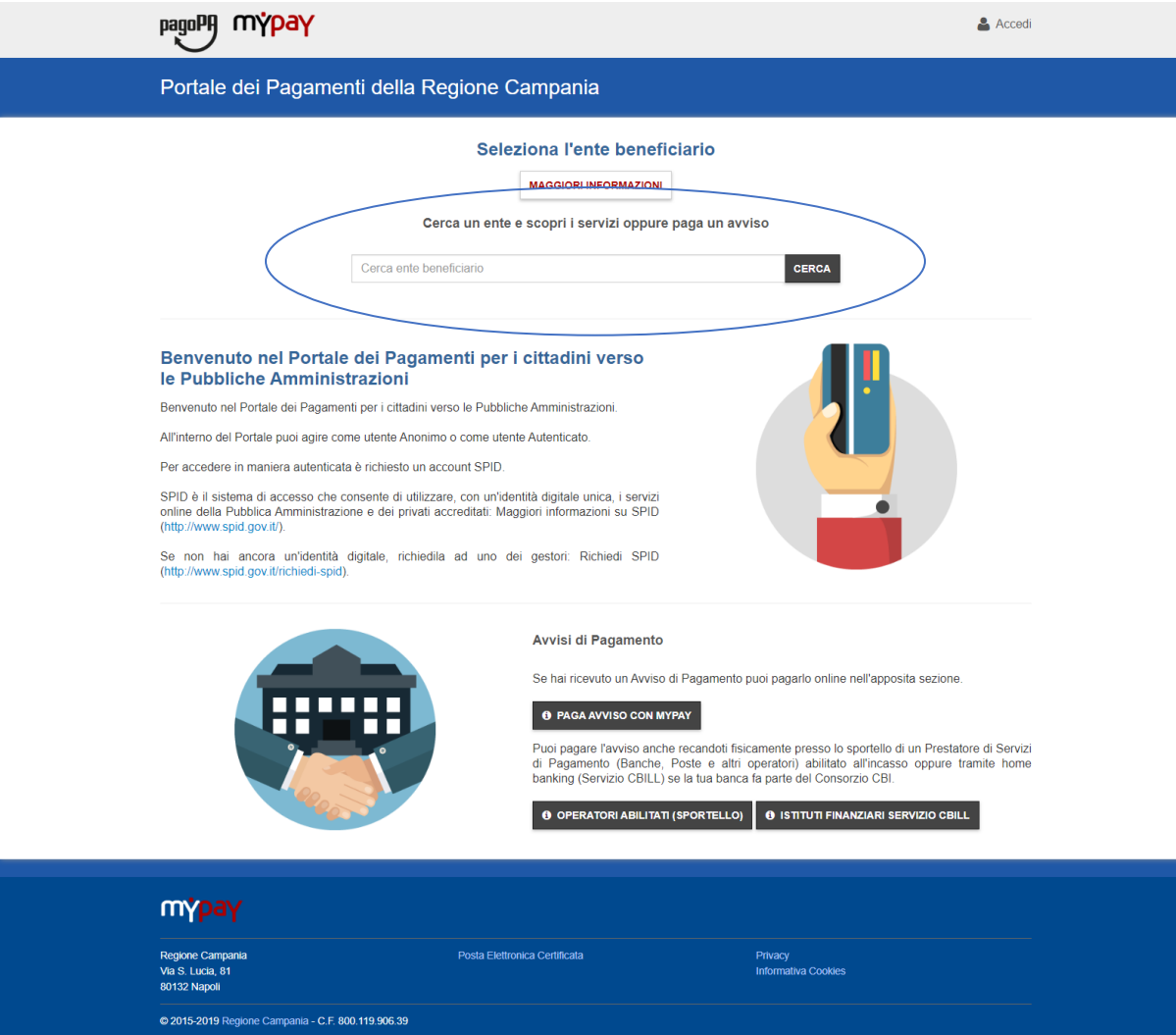
Sarà così possibile visualizzare le tipologie di dovuti, in questo caso, definite dalla Regione Campania.

Pagina di benvenuto



The screenshot shows the MyPay portal interface. At the top, there is a header with the 'pagoPP mypay' logo on the left and a user account icon labeled 'Accedi' on the right. Below the header is a dark blue banner with the text 'Portale dei Pagamenti della Regione Campania'. The main content area is white and features a section titled 'Seleziona l'ente beneficiario'. This section includes a button for 'MAGGIORI INFORMAZIONI', a search prompt 'Cerca un ente e scopri i servizi oppure paga un avviso', and a search input field with a 'CERCA' button. Below this is a 'Benvenuto' section for citizens, explaining the SPID authentication system and providing links for more information. To the right of this text is an illustration of a hand holding a smartphone. Further down is the 'Avvisi di Pagamento' section, which includes an illustration of a handshake in front of a building and text explaining how to pay bills online or at authorized operators. At the bottom, there are buttons for 'PAGA AVVISO CON MYPAY', 'OPERATORI ABILITATI (SPORTELLO)', and 'ISTITUTI FINANZIARI SERVIZIO CBILL'. The footer contains the 'mypay' logo, contact information for Regione Campania, and legal notices regarding certified electronic mail, privacy, and cookies.

## Ricerca dell'Ente Beneficiario



The screenshot shows the MyPay portal interface. At the top left is the logo for 'pagoPA mypay'. On the top right, there is a user icon and the text 'Accedi'. Below this is a dark blue header with the text 'Portale dei Pagamenti della Regione Campania'. The main content area is titled 'Seleziona l'ente beneficiario' and features a red button labeled 'MAGGIORI INFORMAZIONI'. Below this is the instruction 'Cerca un ente e scopri i servizi oppure paga un avviso'. A search bar with the placeholder text 'Cerca ente beneficiario' and a 'CERCA' button is highlighted with a blue oval. The page is divided into two columns. The left column is titled 'Benvenuto nel Portale dei Pagamenti per i cittadini verso le Pubbliche Amministrazioni' and contains text about user authentication and SPID. The right column is titled 'Avvisi di Pagamento' and contains text about paying bills online, with buttons for 'PAGA AVVISO CON MYPAY', 'OPERATORI ABILITATI (SPORTELLO)', and 'ISTITUTI FINANZIARI SERVIZIO CBILL'. At the bottom, there is a dark blue footer with the 'mypay' logo, contact information for Regione Campania, and links for 'Posta Elettronica Certificata', 'Privacy', and 'Informativa Cookies'. A copyright notice '© 2015-2019 Regione Campania - C.F. 800.119.906.39' is also present.

## Selezione dell'Ente Beneficiario









**pagopa mypay** Help Accedi

**Portale dei Pagamenti della Regione Campania**

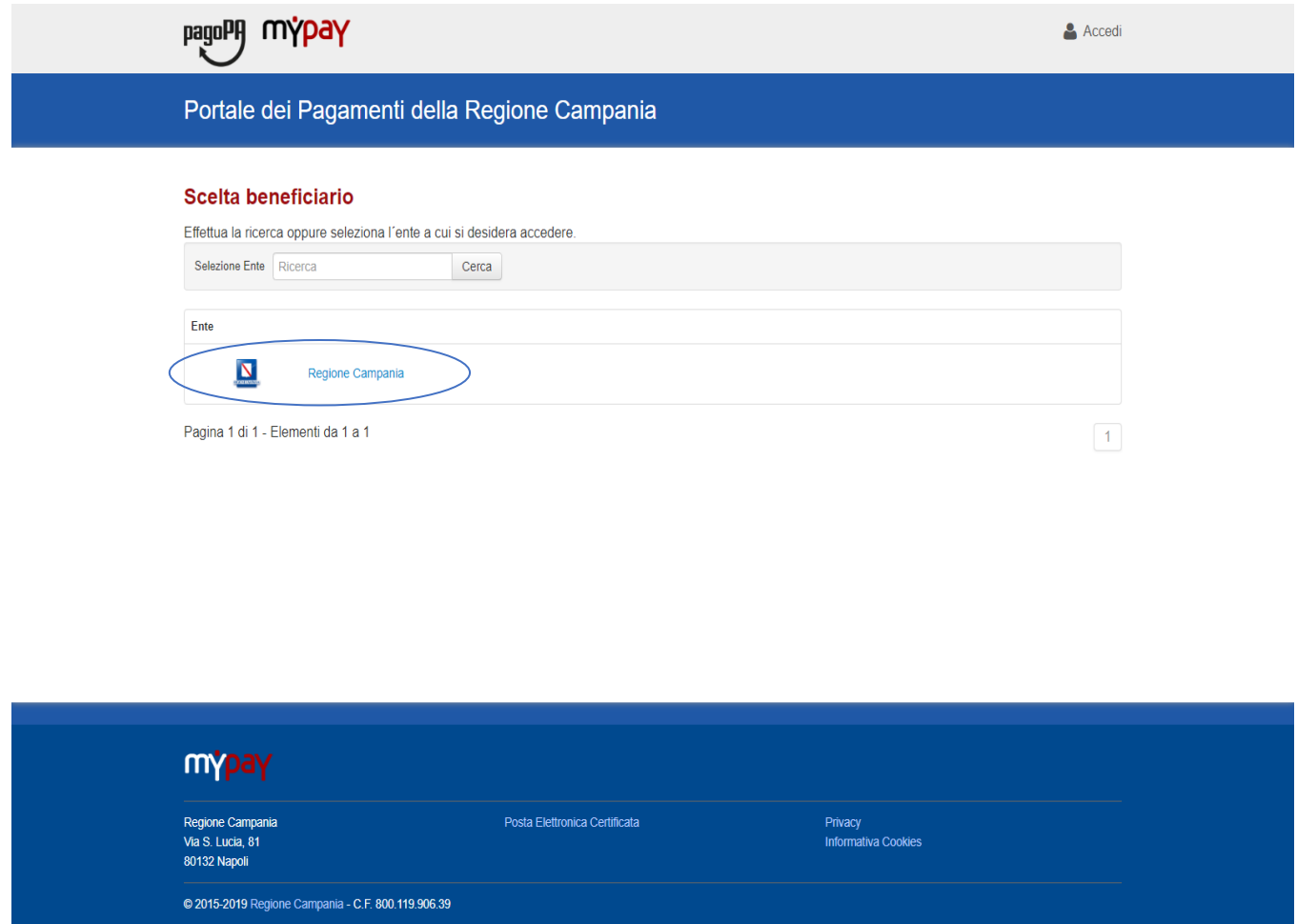
**Scelta beneficiario**

Effettua la ricerca oppure seleziona l'ente a cui si desidera accedere.

Selezione Ente

Ente	
	ADISURC - Azienda per il Diritto allo Studio Universitario della Regione Campania
	AORN ANTONIO CARDARELLI
	AO SANTOBONO PAUSILIPON
	AZIENDA OSPEDALIERA SAN PIO DI BENEVENTO
	Azienda Ospedaliera Sant'Anna e San Sebastiano di Caserta
	Azienda Sanitaria Locale Napoli 2 Nord
	Castiglione Del Genovesi
	Comune di Cardito

Esempio di  
selezione  
dell'Ente  
Beneficiario  
Regione  
Campania



pagoPA mypay Accedi


## Portale dei Pagamenti della Regione Campania

### Scelta beneficiario

Effettua la ricerca oppure seleziona l'ente a cui si desidera accedere.

Selezione Ente

Ente

 Regione Campania
--

Pagina 1 di 1 - Elementi da 1 a 1 1

mypay

Regione Campania  
Via S. Lucia, 81  
80132 Napoli

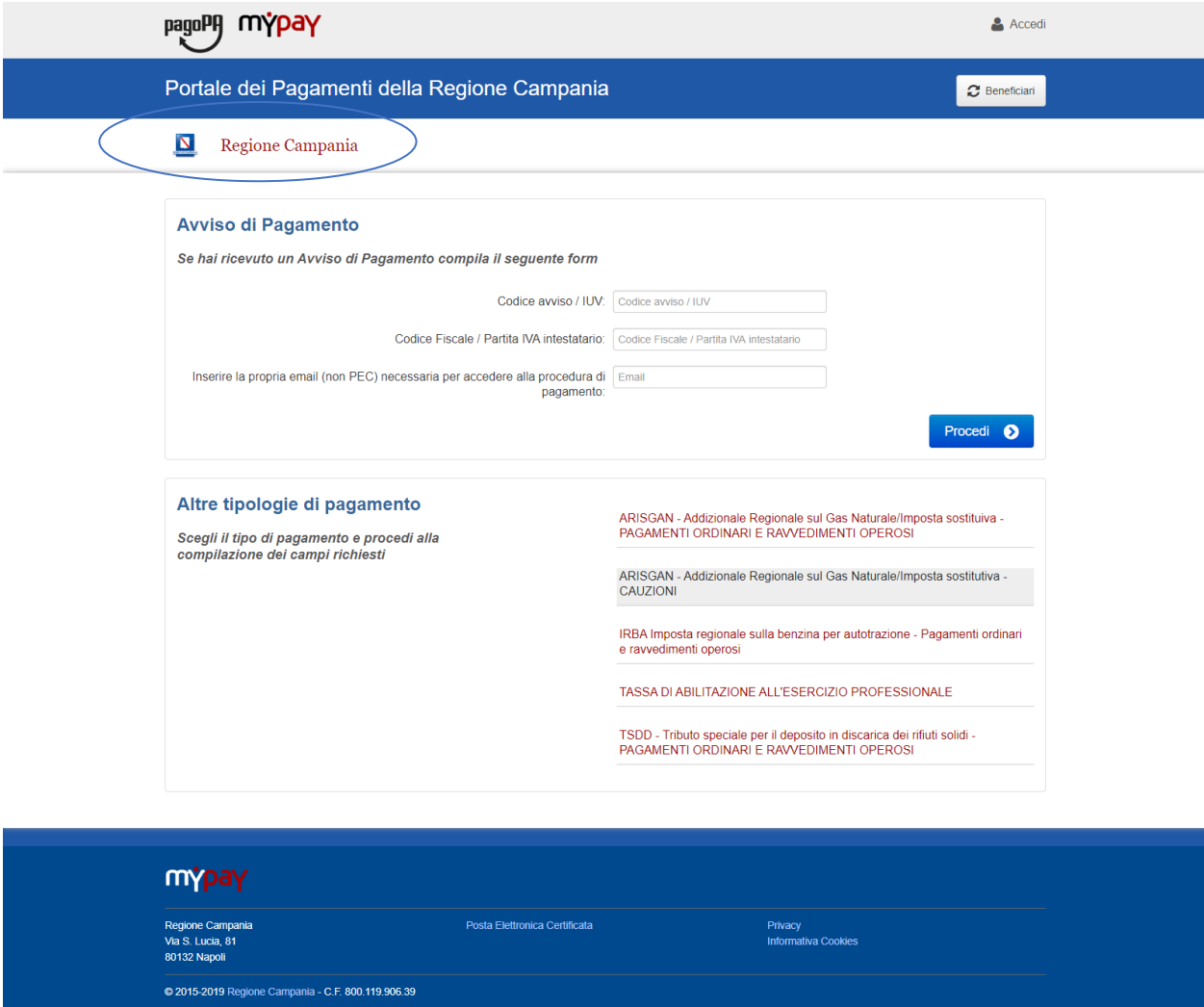
Posta Elettronica Certificata

Privacy  
Informativa Cookies

© 2015-2019 Regione Campania - C.F. 800.119.906.39



Il logo ed il nome dell'Ente ci indica l'Ente Beneficiario delle operazioni che si stanno effettuando (Regione Campania nell'immagine)



pagoPA mypay Accedi

Portale dei Pagamenti della Regione Campania Beneficiari

Regione Campania

### Avviso di Pagamento

Se hai ricevuto un Avviso di Pagamento compila il seguente form

Codice avviso / IUUV:

Codice Fiscale / Partita IVA intestatario:

Inserire la propria email (non PEC) necessaria per accedere alla procedura di pagamento:

Procedi

### Altre tipologie di pagamento

Scegli il tipo di pagamento e procedi alla compilazione dei campi richiesti

- ARISGAN - Addizionale Regionale sul Gas Naturale/Imposta sostitutiva - PAGAMENTI ORDINARI E RAVVEDIMENTI OPEROSI
- ARISGAN - Addizionale Regionale sul Gas Naturale/Imposta sostitutiva - CAUZIONI
- IRBA Imposta regionale sulla benzina per autotrazione - Pagamenti ordinari e ravvedimenti operosi
- TASSA DI ABILITAZIONE ALL'ESERCIZIO PROFESSIONALE
- TSDD - Tributo speciale per il deposito in discarica dei rifiuti solidi - PAGAMENTI ORDINARI E RAVVEDIMENTI OPEROSI

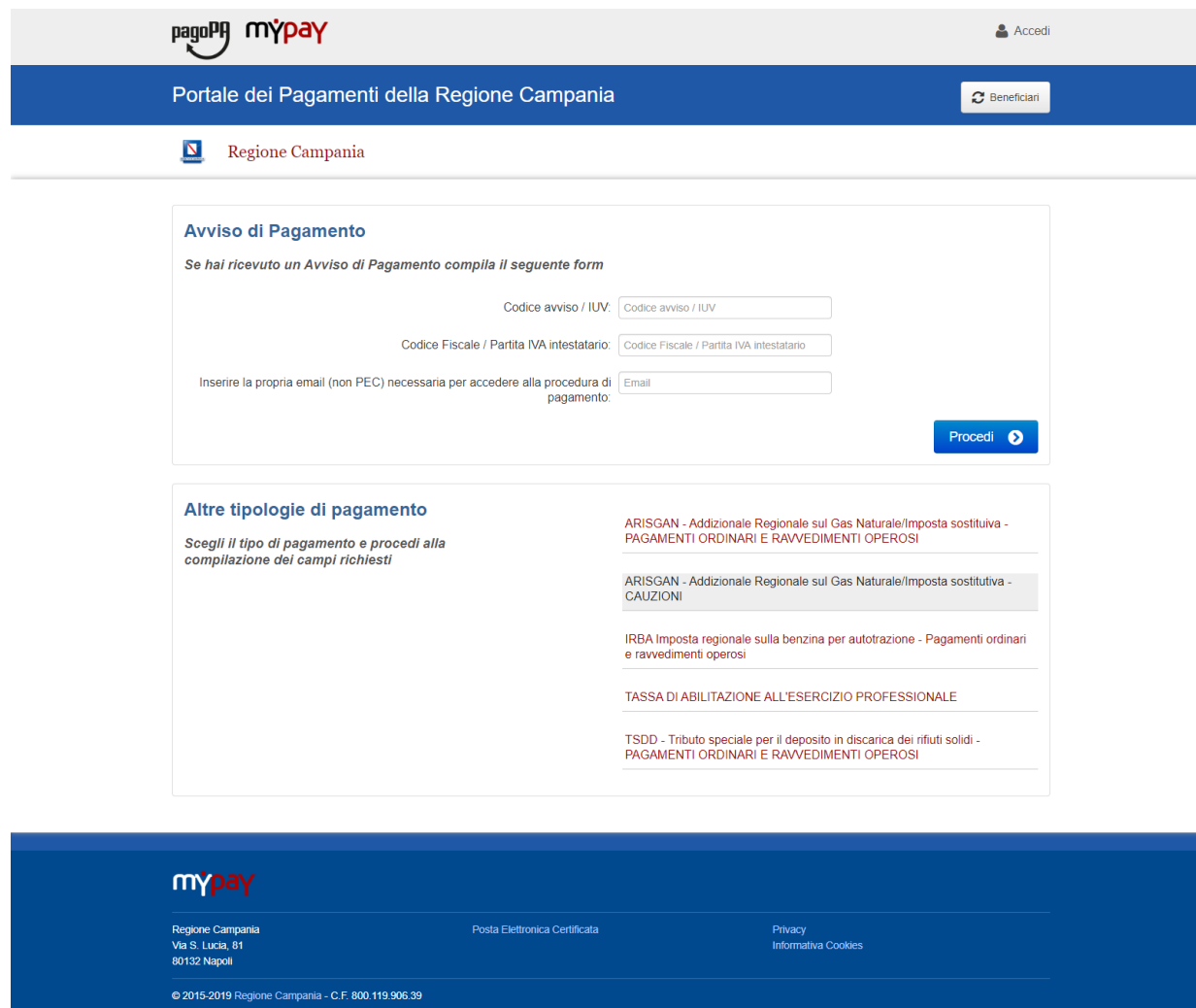
Regione Campania  
Via S. Lucia, 81  
80132 Napoli

Posta Elettronica Certificata

Privacy  
Informativa Cookies

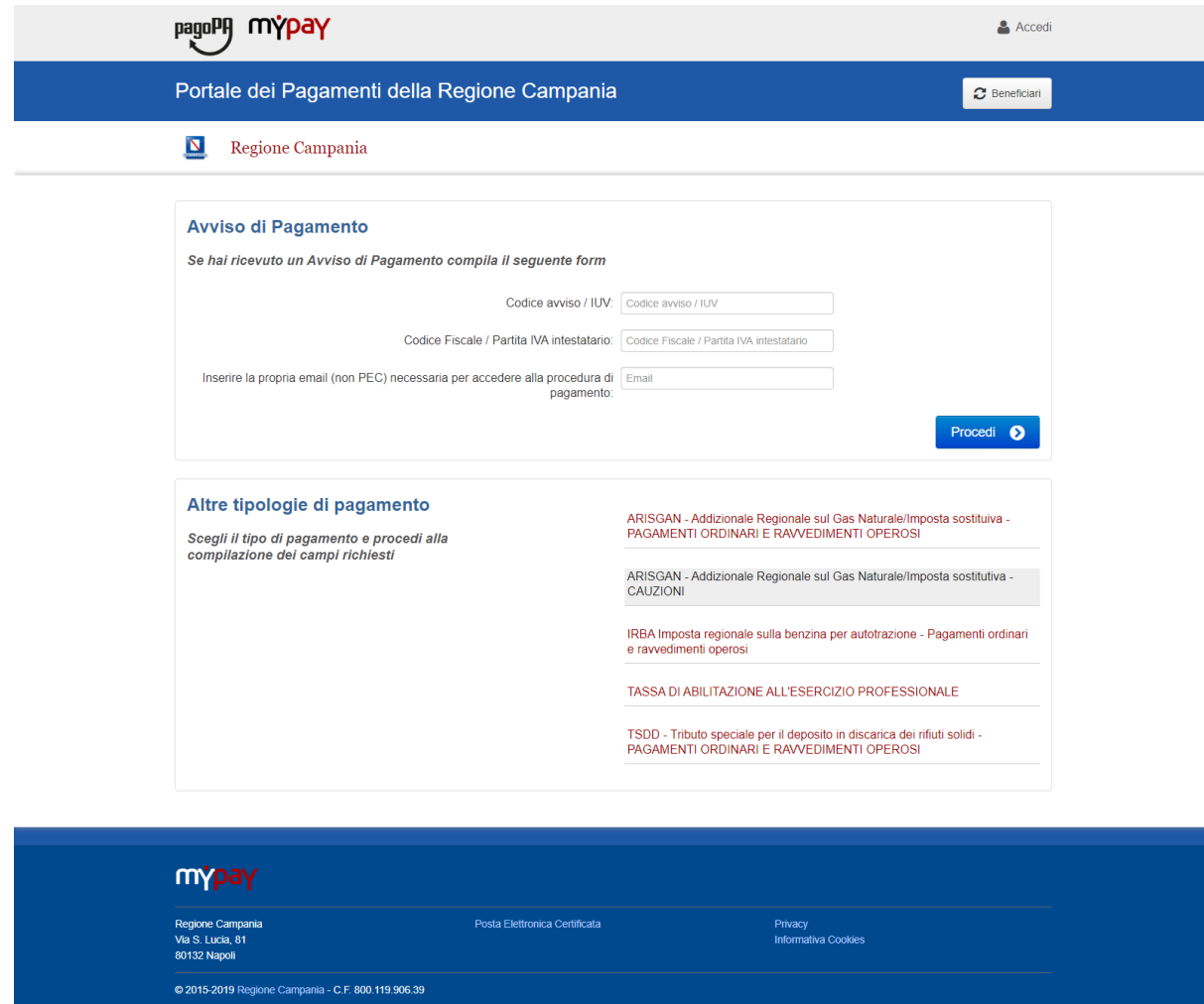
© 2015-2019 Regione Campania - C.F. 800.119.906.39

Il cittadino ora può scegliere se accedere (autenticandosi) o se rimanere in modalità anonima




The screenshot shows the 'Portale dei Pagamenti della Regione Campania' interface. At the top, there is a navigation bar with the 'pagoPP mypay' logo and an 'Accedi' button. Below this is a dark blue header with the text 'Portale dei Pagamenti della Regione Campania' and a 'Beneficiari' button. The main content area is titled 'Avviso di Pagamento' and includes a form for entering payment details. The form fields are: 'Codice avviso / IUUV', 'Codice Fiscale / Partita IVA intestatario', and 'Email'. A 'Procedi' button is located at the bottom right of the form. Below the form, there is a section titled 'Altre tipologie di pagamento' with a list of payment types: 'ARISGAN - Addizionale Regionale sul Gas Naturale/Imposta sostitutiva - PAGAMENTI ORDINARI E RAVVEDIMENTI OPEROSI', 'ARISGAN - Addizionale Regionale sul Gas Naturale/Imposta sostitutiva - CAUZIONI', 'IRBA Imposta regionale sulla benzina per autotrazione - Pagamenti ordinari e ravvedimenti operosi', 'TASSA DI ABILITAZIONE ALL'ESERCIZIO PROFESSIONALE', and 'TSDD - Tributo speciale per il deposito in discarica dei rifiuti solidi - PAGAMENTI ORDINARI E RAVVEDIMENTI OPEROSI'. The footer contains the 'mypay' logo, contact information for Regione Campania, and a copyright notice for 2015-2019.

Abbiamo la possibilità di scegliere se procedere mediante **Avviso di Pagamento** (nel caso in cui ne abbiamo ricevuto o generato uno) o mediante **Altre Tipologie di pagamento** (pagamenti spontanei per i quali non si è generato un avviso)



**pagoPA mypay** Accedi

Portale dei Pagamenti della Regione Campania Beneficiari

 Regione Campania

### Avviso di Pagamento

*Se hai ricevuto un Avviso di Pagamento compila il seguente form*

Codice avviso / IUUV:

Codice Fiscale / Partita IVA intestatario:

Inserire la propria email (non PEC) necessaria per accedere alla procedura di pagamento:

**Procedi**

### Altre tipologie di pagamento

*Scegli il tipo di pagamento e procedi alla compilazione dei campi richiesti*

- ARISGAN - Addizionale Regionale sul Gas Naturale/Imposta sostitutiva - PAGAMENTI ORDINARI E RAVVEDIMENTI OPEROSI
- ARISGAN - Addizionale Regionale sul Gas Naturale/Imposta sostitutiva - CAUZIONI
- IRBA Imposta regionale sulla benzina per autotrazione - Pagamenti ordinari e ravvedimenti operosi
- TASSA DI ABILITAZIONE ALL'ESERCIZIO PROFESSIONALE
- TSDD - Tributo speciale per il deposito in discarica dei rifiuti solidi - PAGAMENTI ORDINARI E RAVVEDIMENTI OPEROSI

**my pay**

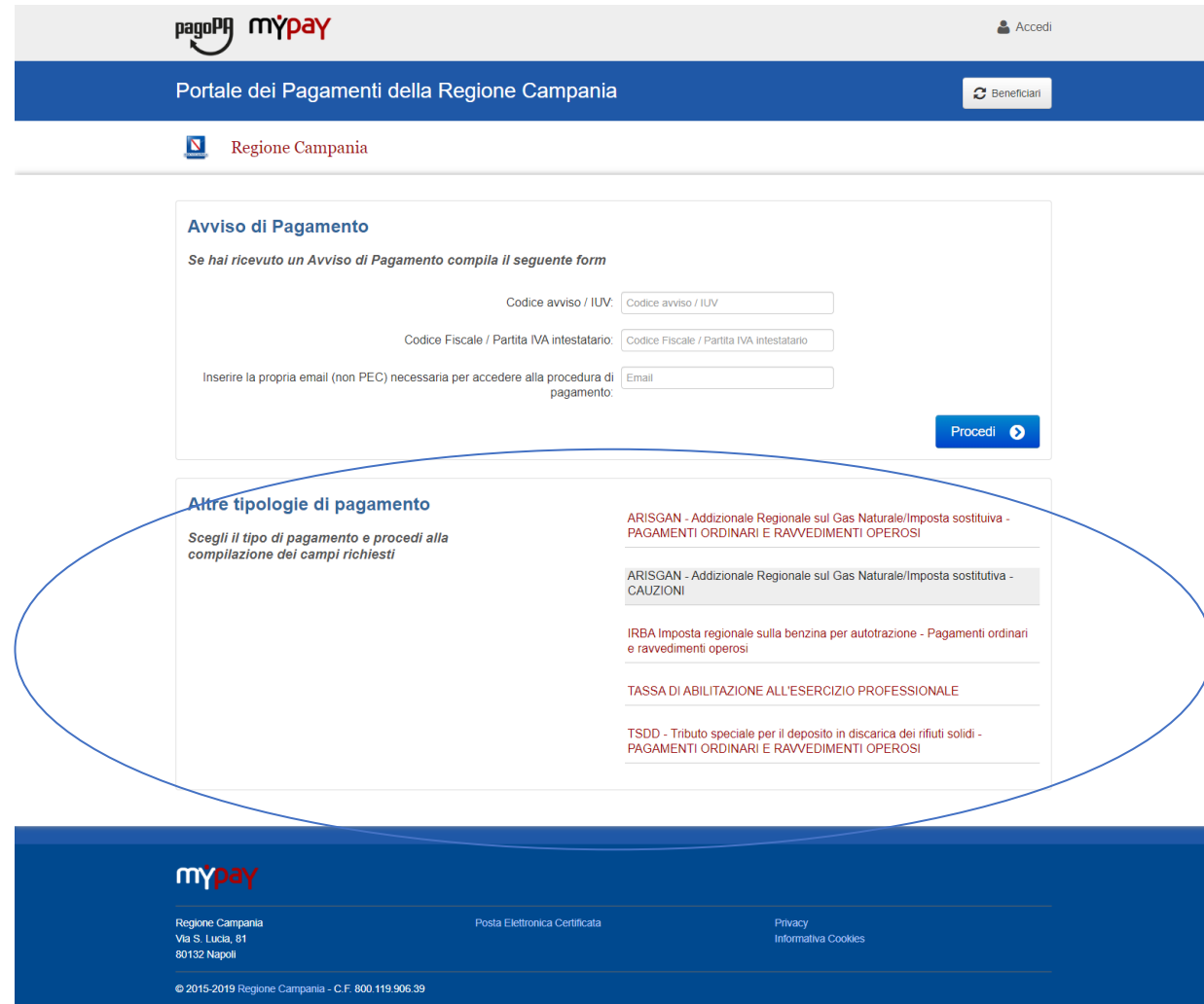
Regione Campania  
Via S. Lucia, 81  
80132 Napoli

Posta Elettronica Certificata

Privacy  
Informativa Cookies

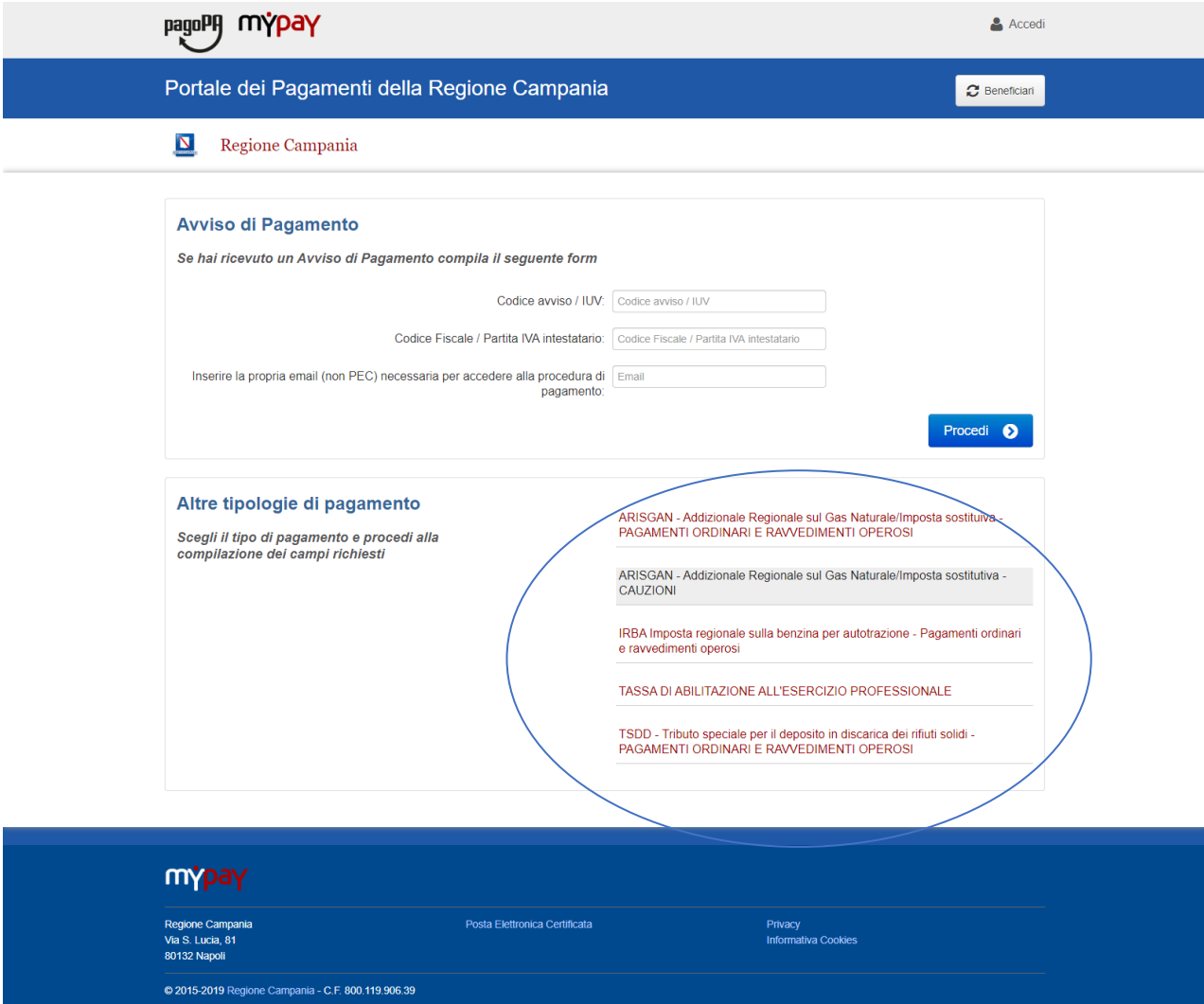
© 2015-2019 Regione Campania - C.F. 800.119.906.39

Scegliamo Altre tipologie di pagamento



The screenshot displays the 'Portale dei Pagamenti della Regione Campania' interface. At the top, there are logos for 'pagoPA' and 'myPAY', along with an 'Accedi' button. Below this is a blue navigation bar with the text 'Portale dei Pagamenti della Regione Campania' and a 'Beneficiari' button. The main content area is titled 'Avviso di Pagamento' and includes a sub-header 'Se hai ricevuto un Avviso di Pagamento compila il seguente form'. The form contains three input fields: 'Codice avviso / IUUV', 'Codice Fiscale / Partita IVA intestatario', and 'Email'. A 'Procedi' button is located at the bottom right of the form. Below the form is a section titled 'Altre tipologie di pagamento' with the instruction 'Scegli il tipo di pagamento e procedi alla compilazione dei campi richiesti'. This section lists several payment types, with 'ARISGAN - Addizionale Regionale sul Gas Naturale/Imposta sostitutiva - PAGAMENTI ORDINARI E RAVVEDIMENTI OPEROSI' and 'ARISGAN - Addizionale Regionale sul Gas Naturale/Imposta sostitutiva - CAUZIONI' highlighted. Other options include 'IRBA Imposta regionale sulla benzina per autotrazione - Pagamenti ordinari e ravvedimenti operosi', 'TASSA DI ABILITAZIONE ALL'ESERCIZIO PROFESSIONALE', and 'TSDD - Tributo speciale per il deposito in discarica dei rifiuti solidi - PAGAMENTI ORDINARI E RAVVEDIMENTI OPEROSI'. The footer of the page contains the 'myPAY' logo, contact information for Regione Campania, and copyright details.

Dobbiamo quindi scegliere la tipologia di tributo tra quelli che l'ente mette a disposizione



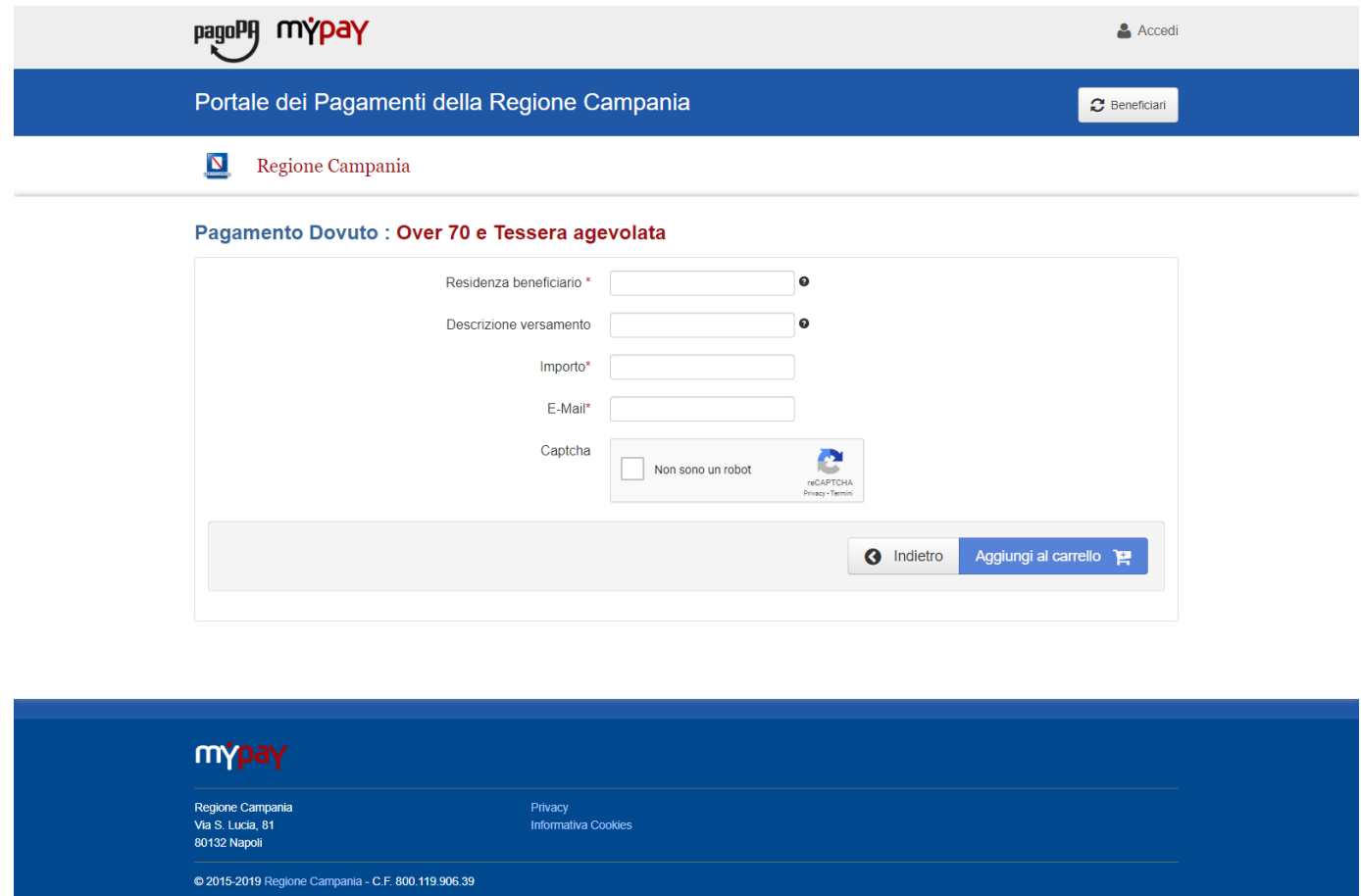
The screenshot shows the 'Portale dei Pagamenti della Regione Campania' interface. At the top, there are logos for 'pagoPA' and 'myPAY', and a user account link 'Accedi'. The main header contains the portal name and a 'Beneficiari' button. Below this is the 'Regione Campania' logo.

The main content area is titled 'Avviso di Pagamento' and includes the instruction: 'Se hai ricevuto un Avviso di Pagamento compila il seguente form'. It contains three input fields: 'Codice avviso / IUUV', 'Codice Fiscale / Partita IVA intestatario', and 'Email'. A 'Procedi' button is located at the bottom right of this form.

Below the form is a section titled 'Altre tipologie di pagamento' with the instruction: 'Scegli il tipo di pagamento e procedi alla compilazione dei campi richiesti'. A blue circle highlights a list of payment types: 'ARISGAN - Addizionale Regionale sul Gas Naturale/Imposta sostitutiva - PAGAMENTI ORDINARI E RAVVEDIMENTI OPEROSI', 'ARISGAN - Addizionale Regionale sul Gas Naturale/Imposta sostitutiva - CAUZIONI', 'IRBA Imposta regionale sulla benzina per autotrazione - Pagamenti ordinari e ravvedimenti operosi', 'TASSA DI ABILITAZIONE ALL'ESERCIZIO PROFESSIONALE', and 'TSDD - Tributo speciale per il deposito in discarica dei rifiuti solidi - PAGAMENTI ORDINARI E RAVVEDIMENTI OPEROSI'.

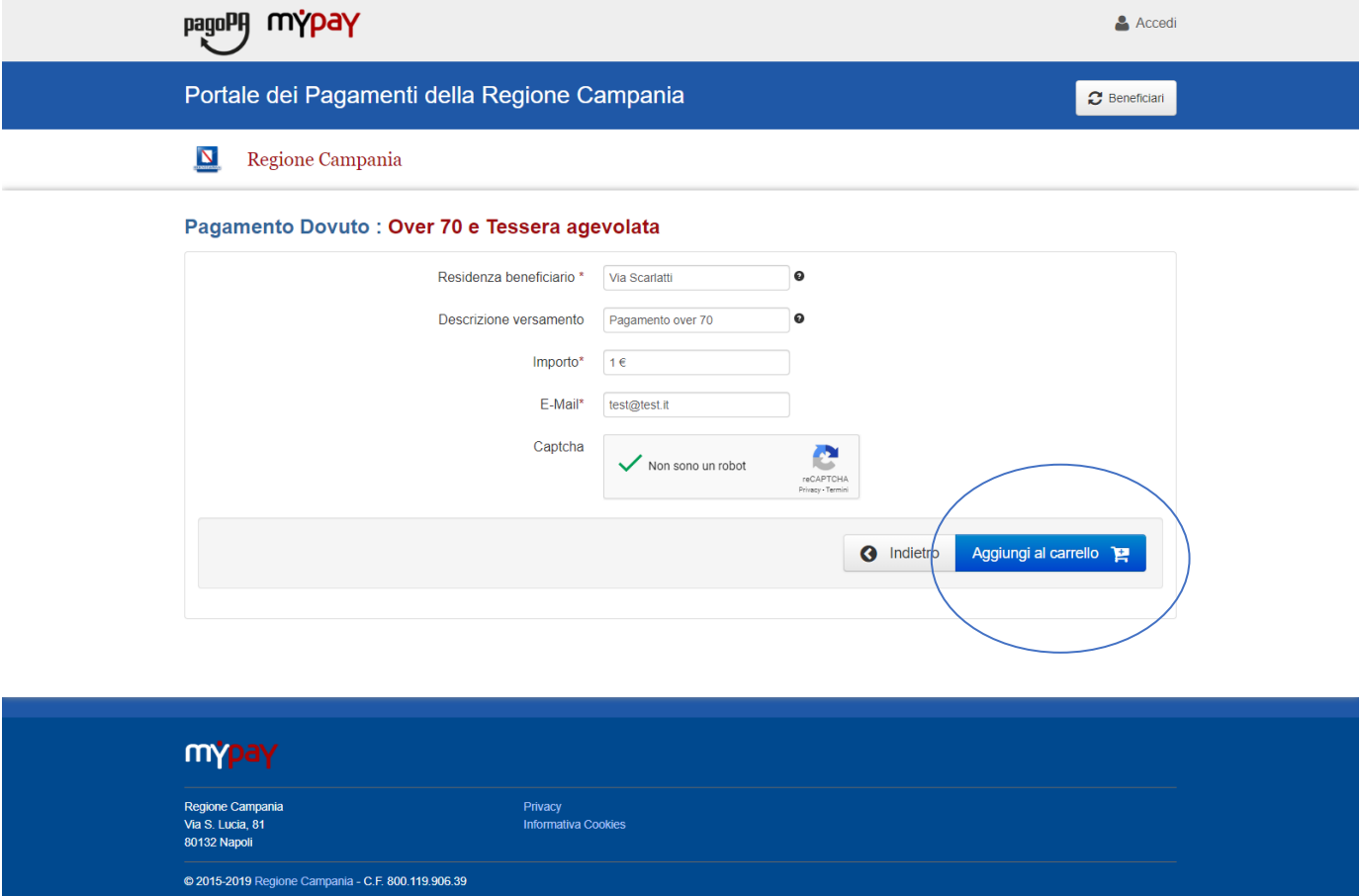
The footer contains the 'myPAY' logo, contact information for Regione Campania (Via S. Lucia, 81, 80132 Napoli), 'Posta Elettronica Certificata', 'Privacy Informativa Cookies', and the copyright notice '© 2015-2019 Regione Campania - C.F. 800.119.906.39'.

Il sistema presenta una maschera di inserimento delle informazioni necessarie per l'effettuazione del pagamento



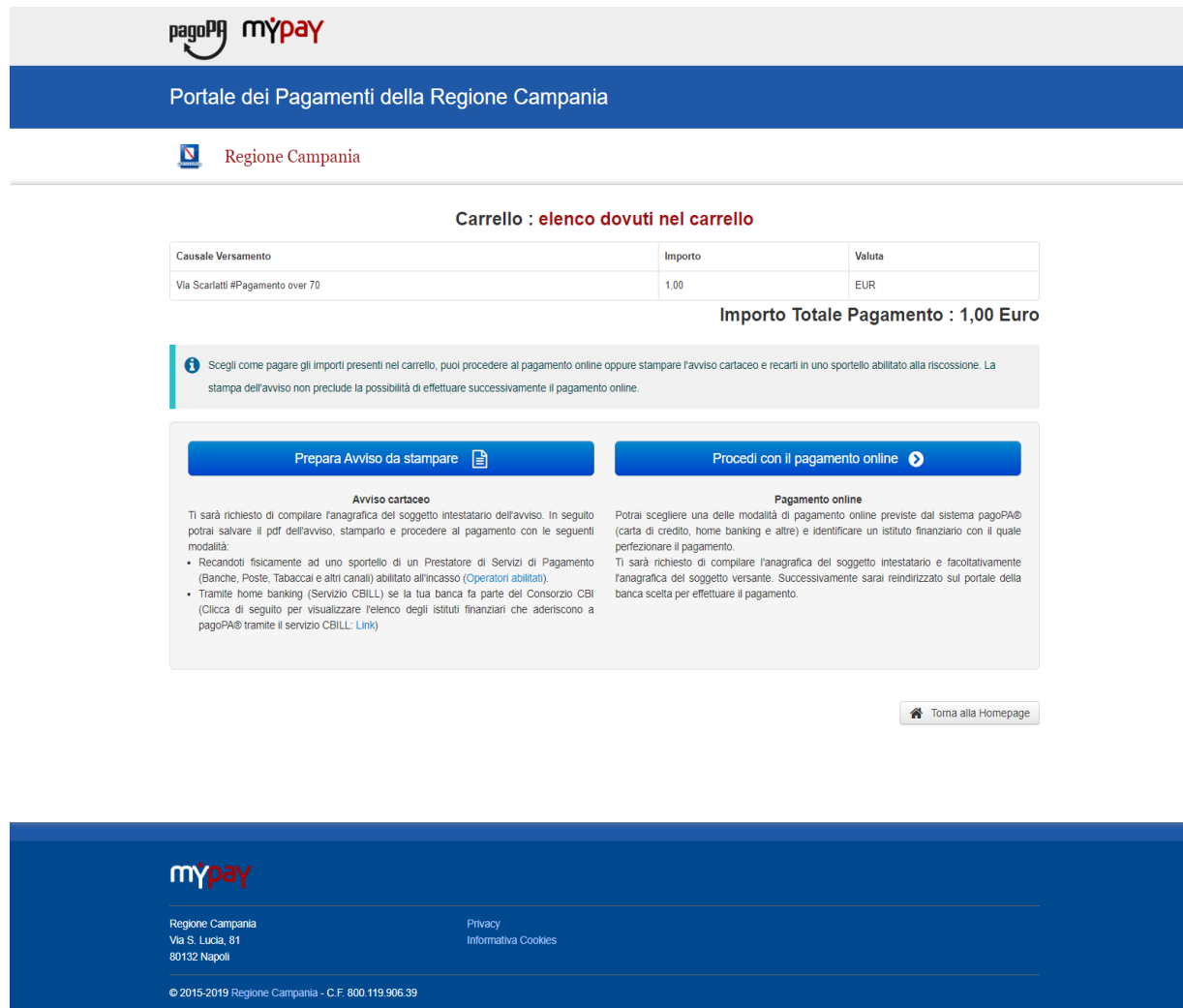
The screenshot shows the 'mypay' portal interface. At the top, there is a header with the 'pagoPA mypay' logo and an 'Accedi' button. Below this is a blue navigation bar with the text 'Portale dei Pagamenti della Regione Campania' and a 'Beneficiari' button. The main content area is titled 'Pagamento Dovuto : Over 70 e Tessera agevolata'. It contains a form with the following fields: 'Residenza beneficiario \*', 'Descrizione versamento', 'Importo\*', 'E-Mail\*', and 'Captcha'. The captcha field includes a checkbox for 'Non sono un robot' and a reCAPTCHA logo. At the bottom of the form, there are two buttons: 'Indietro' and 'Aggiungi al carrello'. The footer of the page includes the 'mypay' logo, contact information for Regione Campania (Via S. Lucia, 81, 80132 Napoli), links for 'Privacy' and 'Informativa Cookies', and a copyright notice: '© 2015-2019 Regione Campania - C.F. 800.119.906.39'.

In modalità pagamento anonimo occorre inserire anche la propria e-mail: a tale indirizzo il sistema invierà un link che permette di proseguire con il pagamento



The screenshot shows the 'Portale dei Pagamenti della Regione Campania' interface. At the top, there are logos for 'pagoPA' and 'myPay', and a user account link 'Accedi'. Below the header, the page title 'Portale dei Pagamenti della Regione Campania' is displayed, along with a 'Beneficiari' button. The main content area is titled 'Pagamento Dovuto : Over 70 e Tessera agevolata'. It contains a form with the following fields: 'Residenza beneficiario \*' (Via Scarlatti), 'Descrizione versamento' (Pagamento over 70), 'Importo\*' (1 €), 'E-Mail\*' (test@test.it), and a 'Captcha' section with a green checkmark and the text 'Non sono un robot'. At the bottom of the form, there are two buttons: 'Indietro' and 'Aggiungi al carrello' (highlighted with a blue circle). The footer of the page includes the 'myPay' logo, contact information for Regione Campania (Via S. Lucia, 81, 80132 Napoli), links for 'Privacy' and 'Informativa Cookies', and a copyright notice: '© 2015-2019 Regione Campania - C.F. 800.119.906.39'.

Quando clicchiamo sul link ricevuto via e-mail ci viene presentato il **carrello** per il pagamento: la **causale** è composta dalla concatenazione dei campi inseriti al passo precedente



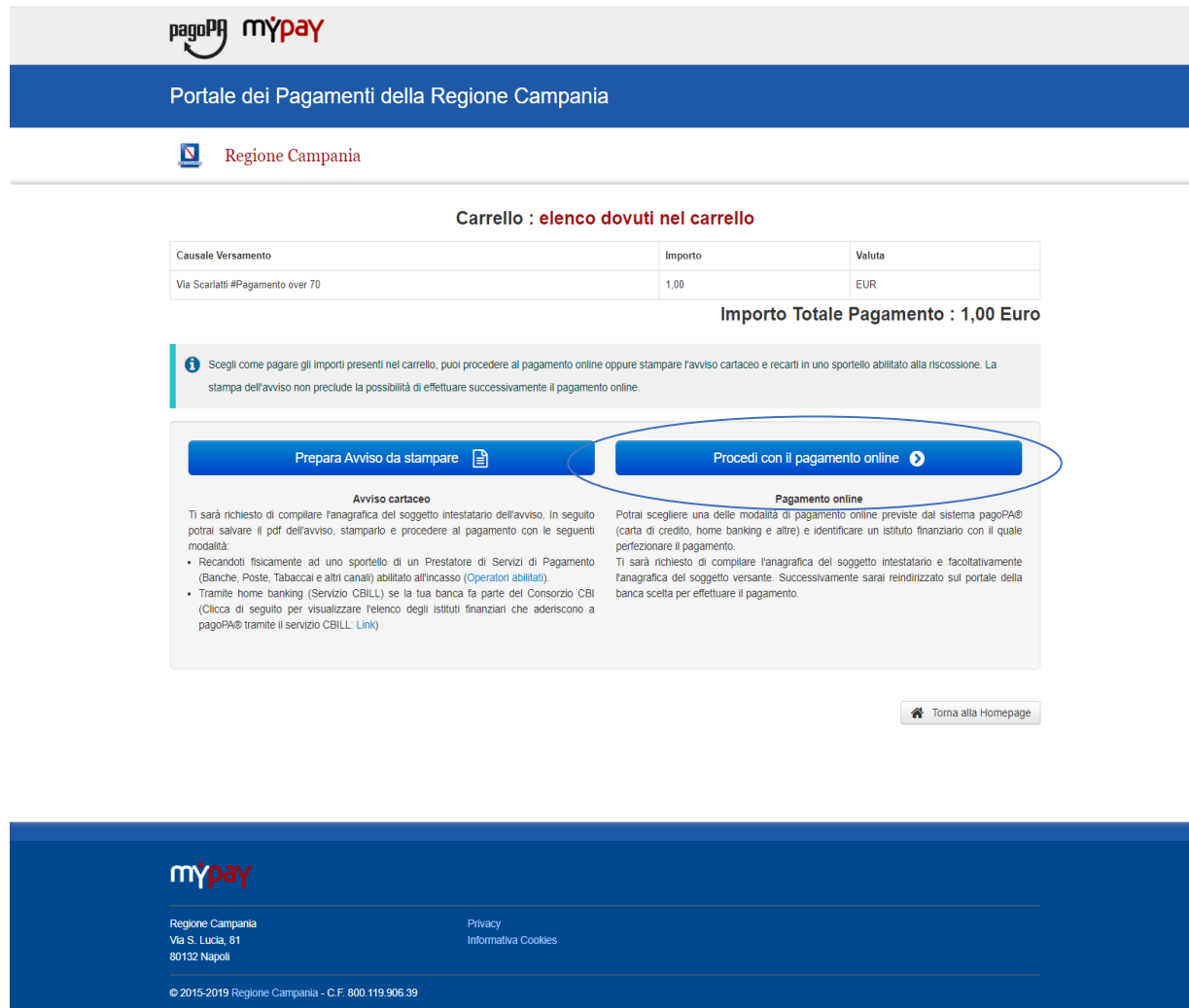
The screenshot shows the 'Portale dei Pagamenti della Regione Campania' interface. At the top, there are logos for 'pagoPA' and 'myPay'. Below the header, the text 'Regione Campania' is displayed. The main content area is titled 'Carrello : elenco dovuti nel carrello'. It contains a table with the following data:

Causale Versamento	Importo	Valuta
Via Scarlatti #Pagamento over 70	1,00	EUR

Below the table, the total amount is shown: **Importo Totale Pagamento : 1,00 Euro**. An information icon indicates that users can choose to print a receipt or pay online. Two main buttons are present: 'Prepara Avviso da stampare' and 'Procedi con il pagamento online'. Under 'Avviso cartaceo', instructions state that users will need to fill out a form and pay at a designated location. Under 'Pagamento online', instructions state that users will need to choose a payment method and identify a financial institution. A 'Torna alla Homepage' button is located at the bottom right. The footer contains the 'myPay' logo, contact information for Regione Campania (Via S. Lucia, 81, 80132 Napoli), a privacy policy link, and the copyright notice '© 2015-2019 Regione Campania - C.F. 800.119.906.39'.




Dobbiamo ora scegliere se procedere con la generazione e stampa dell'avviso (così da poter pagare in secondo tempo, anche non on-line) o procedere direttamente con il pagamento online. Adesso sceglieremo il secondo metodo.



**pagoPA myPAY**

Portale dei Pagamenti della Regione Campania


 Regione Campania


**Carrello : elenco dovuti nel carrello**

Causale Versamento	Importo	Valuta
Via Scarlatti #Pagamento over 70	1,00	EUR

**Importo Totale Pagamento : 1,00 Euro**

**i** Scegli come pagare gli importi presenti nel carrello, puoi procedere al pagamento online oppure stampare l'avviso cartaceo e recarti in uno sportello abilitato alla riscossione. La stampa dell'avviso non preclude la possibilità di effettuare successivamente il pagamento online.

[Prepara Avviso da stampare](#) 

[Procedi con il pagamento online](#) 

**Avviso cartaceo**  
Ti sarà richiesto di compilare l'anagrafica del soggetto intestatario dell'avviso. In seguito potrai salvare il pdf dell'avviso, stamparlo e procedere al pagamento con le seguenti modalità:

- Recandoti fisicamente ad uno sportello di un Prestatore di Servizi di Pagamento (Banche, Poste, Tabaccai e altri canali) abilitato all'incasso (Operatori abilitati).
- Tramite home banking (Servizio CBILL) se la tua banca fa parte del Consorzio CBI (Clicca di seguito per visualizzare l'elenco degli istituti finanziari che aderiscono a pagoPA® tramite il servizio CBILL: [Link](#))

**Pagamento online**  
Potrai scegliere una delle modalità di pagamento online previste dal sistema pagoPA® (carta di credito, home banking e altre) e identificare un istituto finanziario con il quale perfezionare il pagamento.  
Ti sarà richiesto di compilare l'anagrafica del soggetto intestatario e facoltativamente l'anagrafica del soggetto versante. Successivamente sarai reindirizzato sul portale della banca scelta per effettuare il pagamento.

[Torna alla Homepage](#)

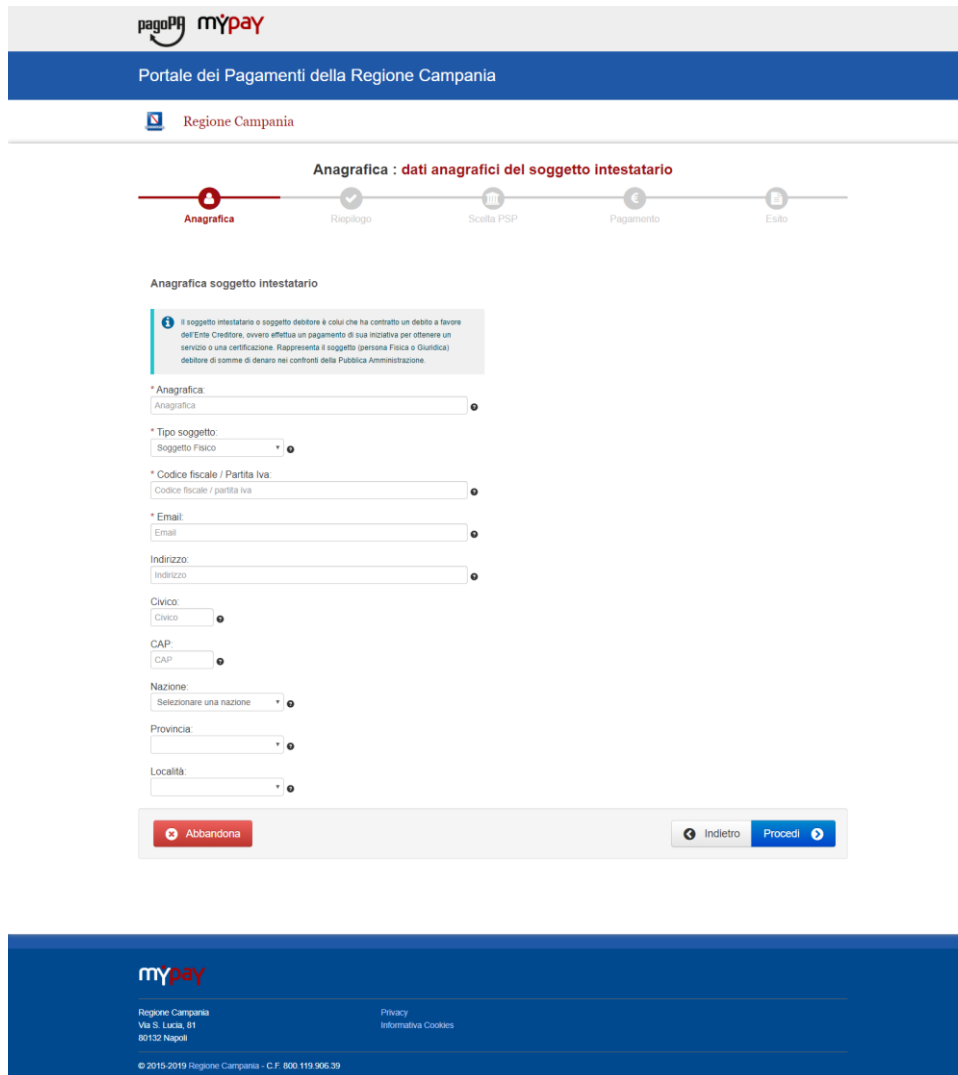
**myPAY**

Regione Campania  
Via S. Lucia, 81  
80132 Napoli

Privacy  
Informativa Cookies

© 2015-2019 Regione Campania - C.F. 800.119.906.39

Il sistema chiede di inserire i dati anagrafici relativi al soggetto pagatore



The screenshot shows the 'Anagrafica' (Personal Data) step of a payment process on the 'Portale dei Pagamenti della Regione Campania' website. The page features a progress bar at the top with five steps: 'Anagrafica' (active), 'Riepilogo', 'Scelta PSP', 'Pagamento', and 'Esito'. Below the progress bar, the title is 'Anagrafica : dati anagrafici del soggetto intestatario'. A blue information box explains that the subject is the debtor who has contracted a debt with the creditor. The form contains several fields: 'Anagrafica' (text), 'Tipo soggetto' (dropdown menu with 'Soggetto Fisico' selected), 'Codice fiscale / Partita Iva' (text), 'Email' (text), 'Indirizzo' (text), 'Civico' (text), 'CAP' (text), 'Nazione' (dropdown menu with 'Selezionare una nazione' selected), 'Provincia' (dropdown menu), and 'Località' (dropdown menu). At the bottom of the form are two buttons: 'Abbandona' (red) and 'Indietro' (blue) and 'Procedi' (blue).

Logo: pagoPA mypay

Portale dei Pagamenti della Regione Campania

Regione Campania

Anagrafica : dati anagrafici del soggetto intestatario

Anagrafica

Riepilogo

Scelta PSP

Pagamento

Esito

Anagrafica soggetto intestatario

Il soggetto intestatario o soggetto debitore è colui che ha contratto un debito a favore dell'Ente Creditore, ovvero effettua un pagamento di sua iniziativa per ottenere un servizio o una certificazione. Rappresenta il soggetto (persona Fisica o Giuridica) debitore di somme di denaro nei confronti della Pubblica Amministrazione.

\* Anagrafica:  
Anagrafica

\* Tipo soggetto:  
Soggetto Fisico

\* Codice fiscale / Partita Iva:  
Codice fiscale / partita Iva

\* Email:  
Email

Indirizzo:  
Indirizzo

Civico:  
Civico

CAP:  
CAP

Nazione:  
Selezionare una nazione

Provincia:  
Provincia

Località:  
Località

Abbandona

Indietro

Procedi

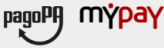
myPAY

Regione Campania  
Via S. Lucia, 81  
80132 Napoli


Privacy  
Informativa Cookies

© 2015-2019 Regione Campania - C.F. 800.119.906.39

Procedendo il sistema mostra un **riepilogo** prima di procedere al pagamento.



Portale dei Pagamenti della Regione Campania

 Regione Campania

**Riepilogo : revisione finale dei dati di pagamento**

Anagrafica
✓ Riepilogo
Scelta PSP
€ Pagamento
Esito

Causale Versamento	Importo	Valuta
Via Sciarlati #Pagamento over 70	1,00	EUR

**Anagrafica soggetto intestatario**

Anagrafica: Gennaro Esposito

Codice fiscale / Partita Iva: [REDACTED]

Email: [REDACTED]

Indirizzo: Via scarlati

Civico: 23

CAP: 80023

Nazione: ITALIA

Provincia: NAPOLI

Località: NAPOLI

**i** Attenzione: cliccando sul pulsante "Procedi al pagamento" verrai reindirizzato alla scelta del Prestatore di Servizi di Pagamento.

✖ Abbandona

◀ Indietro
▶ Procedi al pagamento €

**mypay**

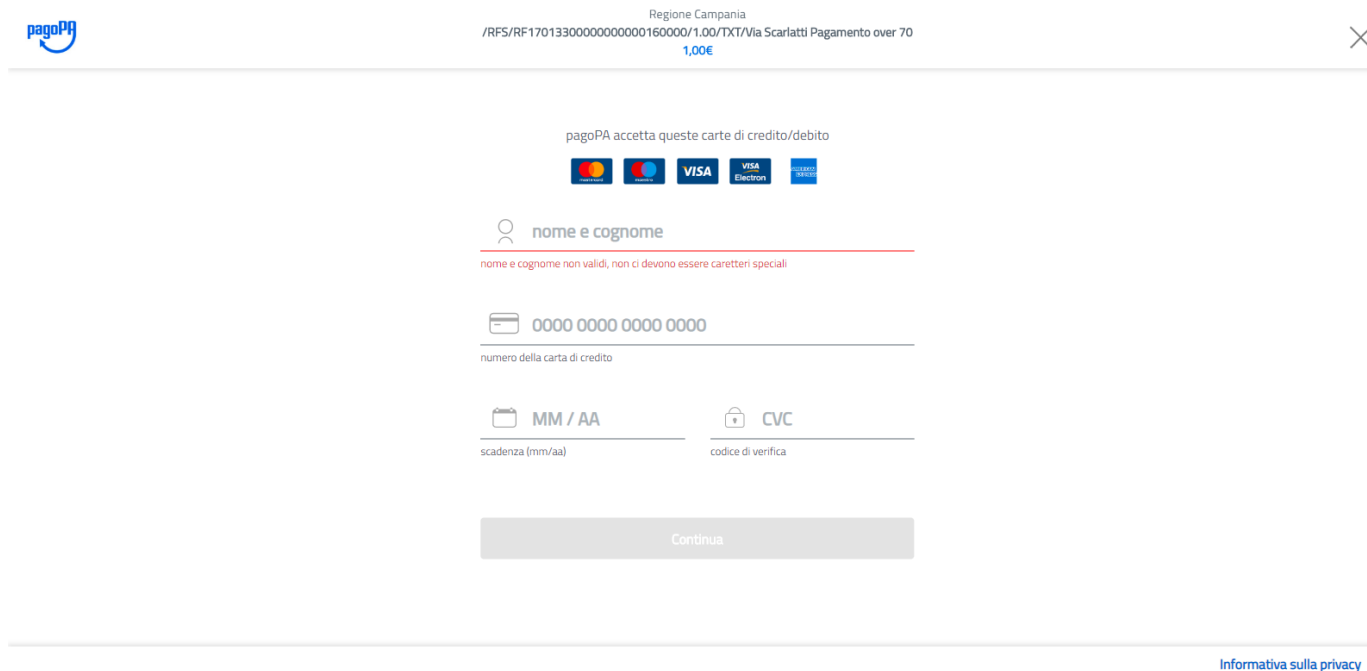
Regione Campania  
Via S. Lucia, 81  
80132 Napoli

Privacy  
Informativa Cookies

© 2015-2019 Regione Campania - C.F. 800.119.906.39



Scegliendo di procedere al pagamento mediante carta di credito saremo riportati alla seguente pagina, dove inseriremo i dati della nostra carta.



The screenshot shows a payment page for Regione Campania. At the top left is the pagoPA logo. The header area contains the text "Regione Campania" and the payment details: "/RFS/RF1701330000000000160000/1.00/TXT/Via Scarlatti Pagamento over 70" with a total amount of "1,00€". A close button (X) is in the top right corner.

Below the header, it states "pagoPA accetta queste carte di credito/debito" and lists logos for Mastercard, American Express, VISA, VISA Electron, and UnionPay.

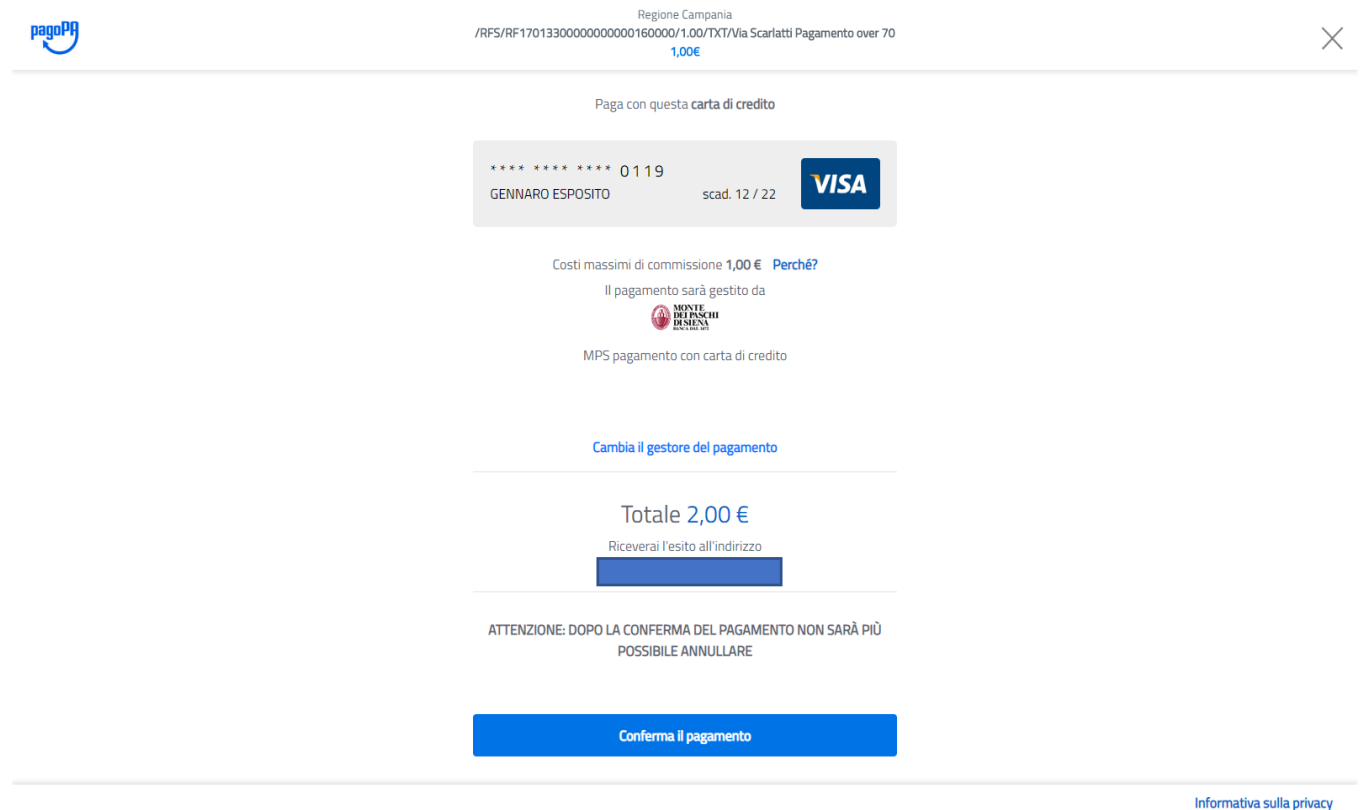
The main form fields are:

- nome e cognome**: A text input field with a red error message below it: "nome e cognome non validi, non ci devono essere caratteri speciali".
- numero della carta di credito**: A text input field containing "0000 0000 0000 0000".
- scadenza (mm/aa)**: A text input field containing "MM / AA".
- codice di verifica**: A text input field containing "CVC".

A "Continua" button is located at the bottom of the form.

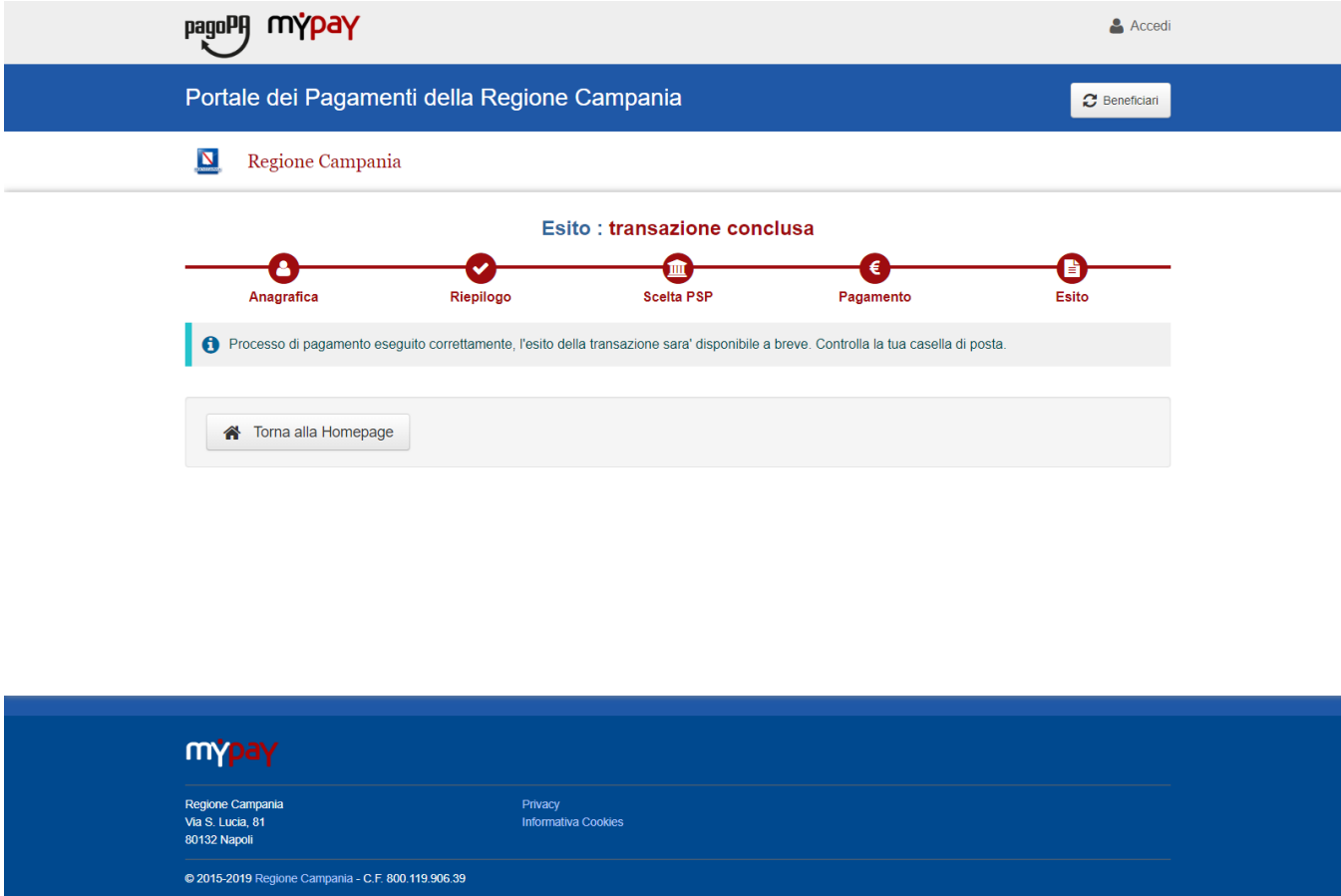
At the bottom right of the page, there is a link for "Informativa sulla privacy".

A questo punto verrà mostrato un riepilogo con i relativi costi di commissione. Controllare e confermare il pagamento.



The screenshot shows a payment confirmation interface. At the top left is the pagoPA logo. The header area includes the text "Regione Campania" and a long alphanumeric string: "/RFS/RF1701330000000000160000/1.00/TXT/Via Scarlatti Pagamento over 70 1,00€". A close button (X) is in the top right. The main content area is titled "Paga con questa carta di credito" and displays a VISA card summary: "\*\*\*\* \* 0 1 1 9", "GENNARO ESPOSITO", "scad. 12 / 22", and the VISA logo. Below this, it states "Costi massimi di commissione 1,00 € Perché?" and "Il pagamento sarà gestito da" followed by the logo of "MONTE DEI PASCHI DI SIENA" and the text "MPS pagamento con carta di credito". A link "Cambia il gestore del pagamento" is provided. The total amount is "Totale 2,00 €" with a note "Riceverai l'esito all'indirizzo" and a redacted box. A warning message reads: "ATTENZIONE: DOPO LA CONFERMA DEL PAGAMENTO NON SARÀ PIÙ POSSIBILE ANNULLARE". A large blue button at the bottom says "Conferma il pagamento". A link for "Informativa sulla privacy" is in the bottom right corner.

Effettuato il pagamento, ritorniamo in automatico alla pagina di MyPay, che ci segnala il completamento del processo. Per l'esito della transazione occorre attendere la ricezione di un'email



The screenshot displays the 'Portale dei Pagamenti della Regione Campania' interface. At the top, there is a navigation bar with the 'pagoPA mypay' logo and an 'Accedi' button. Below this, the main header identifies the 'Portale dei Pagamenti della Regione Campania' and includes a 'Beneficiari' button. The central content area features a progress indicator with five steps: 'Anagrafica', 'Riepilogo', 'Scelta PSP', 'Pagamento', and 'Esito'. The 'Esito' step is highlighted with a red checkmark, and the text above it reads 'Esito : transazione conclusa'. A message box below the progress bar states: 'Processo di pagamento eseguito correttamente, l'esito della transazione sara' disponibile a breve. Controlla la tua casella di posta.' At the bottom of the message area is a 'Torna alla Homepage' button. The footer contains the 'mypay' logo, contact information for Regione Campania (Via S. Lucia, 81, 80132 Napoli), a 'Privacy Informativa Cookies' link, and the copyright notice '© 2015-2019 Regione Campania - C.F. 800.119.906.39'.

A valle del processo di pagamento si riceverà una e-mail contenente l'esito della transazione e, in caso di successo, sarà presente un link per ottenere la Ricevuta Telematica di pagamento



MyPay <nobody@regione.campania.it>

Portale dei Pagamenti: Ricevuta Pagamento

---


Si informa il cittadino che e' disponibile l'esito del pagamento da lei effettuato. Segua il link di seguito per visualizzare la ricevuta telematica.

Esito pagamento: eseguito con successo


<https://mypay.regione.campania.it/pa/report/ricevutaTelematica.html?id=55> **Omissis**



La Ricevuta Telematica (RT) di pagamento scaricabile tramite il link ricevuto via e-mail è liberatoria per il cittadino.



## RICEVUTA TELEMATICA PAGAMENTO



Stampata in data: 14/01/2020 19:13:43

---

<b>IMPORTO TOTALE PAGATO:</b> € 0,01	<b>ESITO:</b> Pagamento eseguito
<b>CODICE CONTESTO PAGAMENTO:</b> afa796d5f5594f2abe3b41724d87a327	<b>DATA RICHIESTA:</b> 28/12/2019 13:53:41
<b>ID UNIVOCO VERSAMENTO:</b> 01600000000003073	<b>DATA RICEVUTA:</b> 28/12/2019 13:54:53
<b>DOMINIO ENTE:</b> 80011990639	<b>IDENTIFICATIVO RICEVUTA:</b> Iwr35087pcqj7je2lak7p07iy88s7nu3e
<b>REFERIMENTO RICHIESTA:</b> 55f00b79d38508343e4b3eee66043f0f972	

---

<b>ENTE BENEFICIARIO</b>		<b>SOGGETTO INTESTATARIO</b>	
DENOMINAZIONE:	Regione Campania	ANAGRAFICA:	[REDACTED]
TIPO:	G	TIPO:	F
CODICE UNIVOCO:	80011990639	CODICE UNIVOCO:	[REDACTED]
NAZIONE:	IT	EMAIL:	[REDACTED]
LOCALITÀ:	Napoli	NAZIONE:	IT
INDIRIZZO:	Via Santa Lucia	LOCALITÀ:	PROVINCIA: NA
CIVICO:	81	INDIRIZZO:	via toledo
	CAP: 80132	CIVICO:	4
DENOMINAZIONE UNITÀ OPERATIVA:			CAP: 80100
CODICE UNITÀ OPERATIVA:			

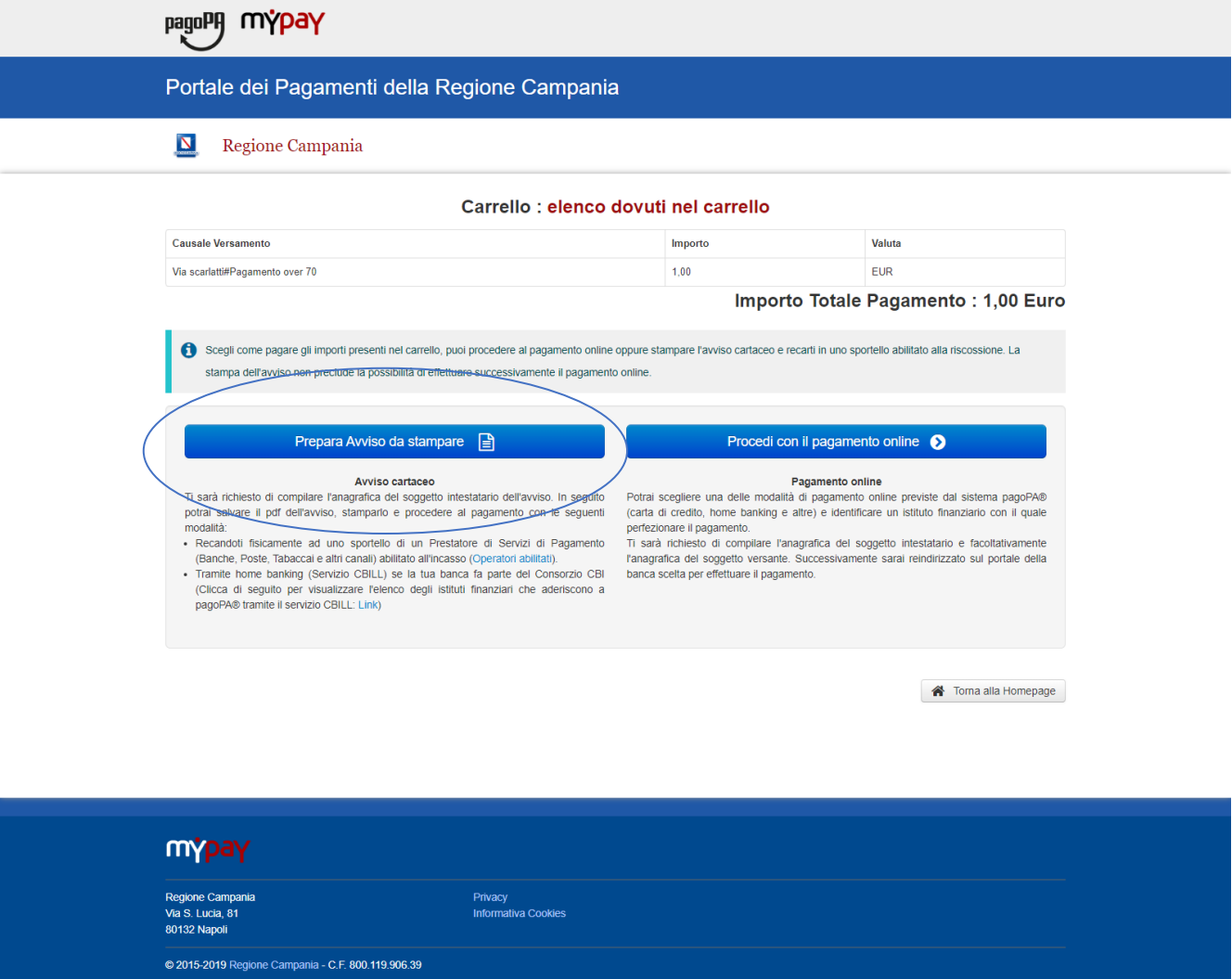
---

<b>ISTITUTO ATTESTANTE</b>	
DENOMINAZIONE:	Intesa Sanpaolo
TIPO:	B
CODICE UNIVOCO:	BCIITMM
NAZIONE:	PROVINCIA:
LOCALITÀ:	
INDIRIZZO:	
CIVICO:	CAP:
DENOMINAZIONE UNITÀ OPERATIVA:	
CODICE UNITÀ OPERATIVA:	

---

DOVUTI PAGATI			
Id Univoco Dovuto	Importo pagato	Data pagamento	Id Univoco Riscossione
0003c2758c27bac4alc9026ed746d72218b	€ 0,01	28/12/2019	193541840262
<b>Tipo Dovuto</b>	ARISGAN - Aggiuntiva Regional...		<b>Dati Specifici Riscossione</b>
<b>Causale versamento</b>	8806 - ARISGAN Mensilità (12/2019)	NA000278F ...	<b>Commissioni</b>
			9/8806
			---

Durante i passi previsti per il pagamento spontaneo anonimo è possibile procedere alla Generazione e Stampa di un Avviso, così da poter effettuare il pagamento in secondo tempo, ad es. su ATM, Home banking, tabaccai, ecc.



**pagoPA myPAY**

Portale dei Pagamenti della Regione Campania

Regione Campania

**Carrello : elenco dovuti nel carrello**

Causale Versamento	Importo	Valuta
Via scarlatti#Pagamento over 70	1,00	EUR

**Importo Totale Pagamento : 1,00 Euro**

Scegli come pagare gli importi presenti nel carrello, puoi procedere al pagamento online oppure stampare l'avviso cartaceo e recarti in uno sportello abilitato alla riscossione. La stampa dell'avviso non preclude la possibilità di effettuare successivamente il pagamento online.

**Prepara Avviso da stampare** **Procedi con il pagamento online**

**Avviso cartaceo**  
Ti sarà richiesto di compilare l'anagrafica del soggetto intestatario dell'avviso. In seguito potrai salvare il pdf dell'avviso, stamparlo e procedere al pagamento con le seguenti modalità:

- Recandoti fisicamente ad uno sportello di un Prestatore di Servizi di Pagamento (Banche, Poste, Tabaccai e altri canali) abilitato all'incasso (Operatori abilitati).
- Tramite home banking (Servizio CBILL) se la tua banca fa parte del Consorzio CBI (Clicca di seguito per visualizzare l'elenco degli Istituti finanziari che aderiscono a pagoPA® tramite il servizio CBILL: [Link](#))

**Pagamento online**  
Potrai scegliere una delle modalità di pagamento online previste dal sistema pagoPA® (carta di credito, home banking e altre) e identificare un istituto finanziario con il quale perfezionare il pagamento.  
Ti sarà richiesto di compilare l'anagrafica del soggetto intestatario e facoltativamente l'anagrafica del soggetto versante. Successivamente sarai reindirizzato sul portale della banca scelta per effettuare il pagamento.

[Torna alla Homepage](#)

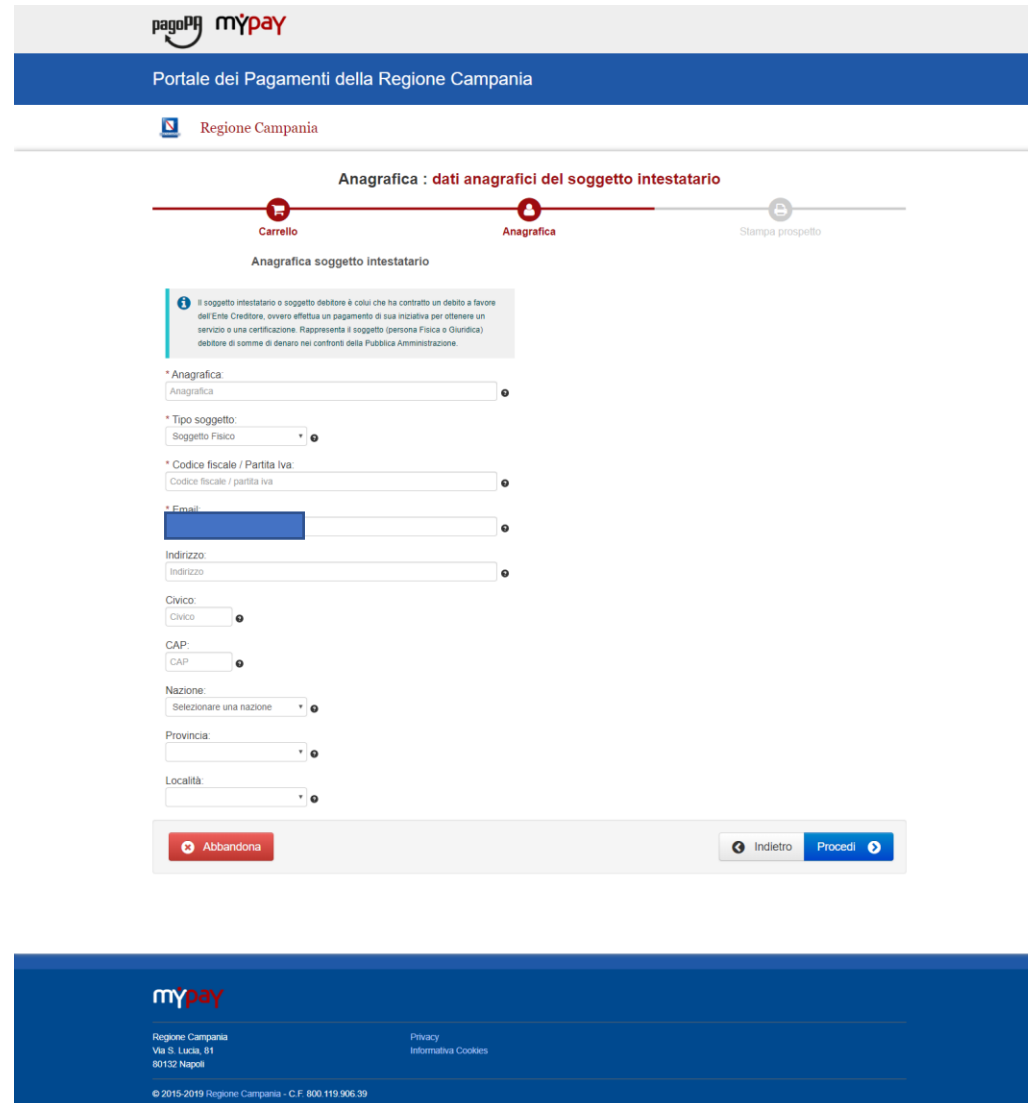
**myPAY**

Regione Campania  
Via S. Lucia, 81  
80132 Napoli

Privacy  
Informativa Cookies

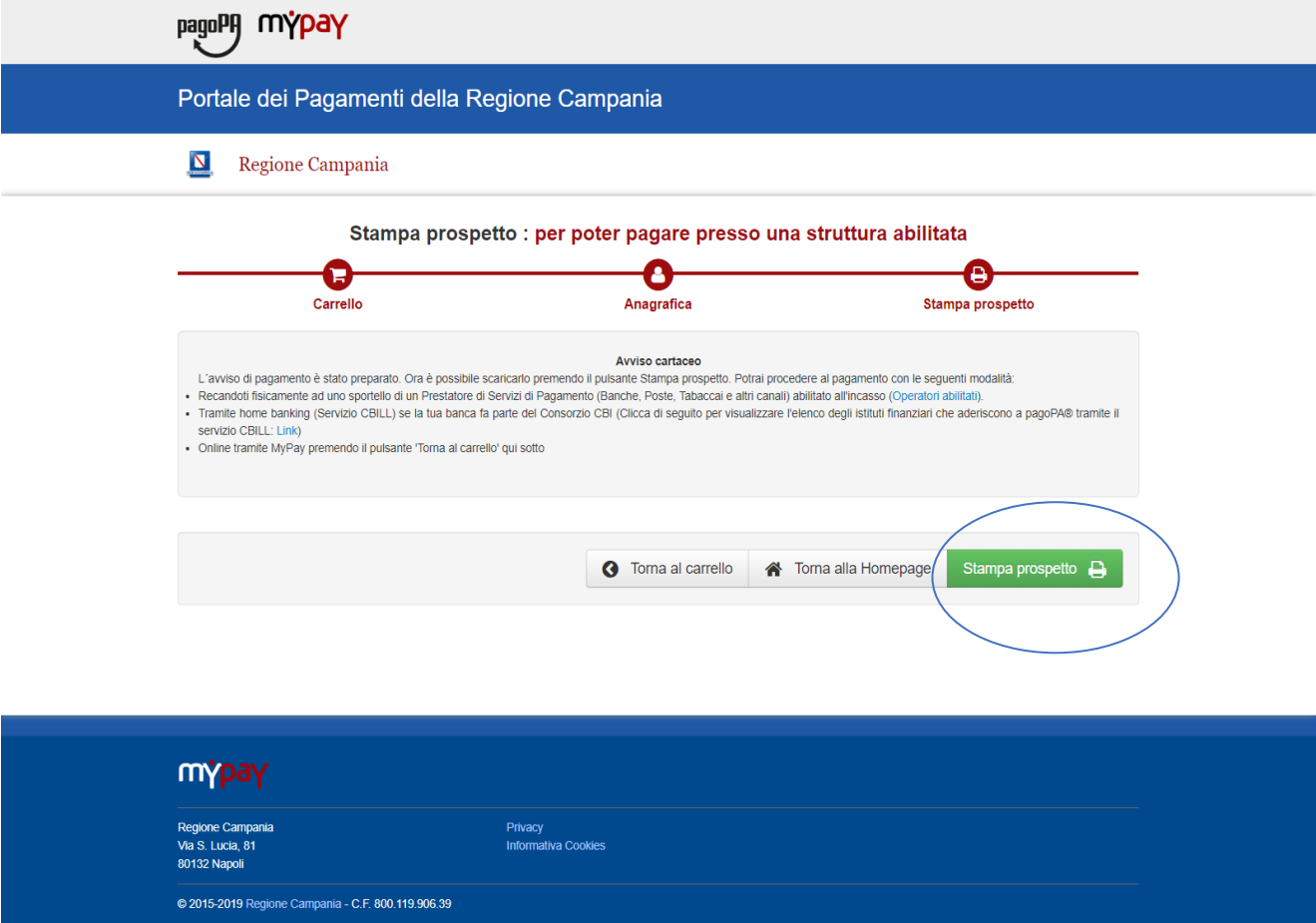
© 2015-2019 Regione Campania - C.F. 800.119.906.39

A questo punto il sistema ci chiede i dati del **Pagatore**. Una volta inseriti si clicca su **Procedi**



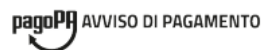
The screenshot shows the 'Anagrafica' (Personal Data) form for generating a payment notice. The page title is 'Portale dei Pagamenti della Regione Campania' and the breadcrumb is 'Regione Campania'. The current step is 'Anagrafica', with previous steps 'Carrello' and 'Stampa prospetto' visible in a progress bar. The form title is 'Anagrafica : dati anagrafici del soggetto intestatario' and the sub-title is 'Anagrafica soggetto intestatario'. A blue information box states: 'Il soggetto intestatario o soggetto debitore è colui che ha contratto un debito a favore dell'Ente Creditore, ovvero effettua un pagamento di sua iniziativa per ottenere un servizio o una certificazione. Rappresenta il soggetto (persona Fisica o Giuridica) debitore di somme di denaro nei confronti della Pubblica Amministrazione.' The form fields include: '\* Anagrafica' (text input), '\* Tipo soggetto' (dropdown menu with 'Soggetto Fisico' selected), '\* Codice fiscale / Partita iva' (text input), '\* Email' (text input), 'Indirizzo' (text input), 'Civico' (text input), 'CAP' (text input), 'Nazione' (dropdown menu with 'Selezionare una nazione' selected), 'Provincia' (dropdown menu), and 'Località' (dropdown menu). At the bottom, there are three buttons: 'Abbandona' (red), 'Indietro' (blue), and 'Procedi' (blue).

A questo punto  
possiamo  
stampare il  
prospetto



The screenshot displays the 'Portale dei Pagamenti della Regione Campania' interface. At the top, the 'pagoPA mypay' logo is visible. Below it, the text 'Portale dei Pagamenti della Regione Campania' is centered. A navigation bar shows 'Regione Campania' with a small icon. The main content area features a progress bar with three steps: 'Carrello', 'Anagrafica', and 'Stampa prospetto'. The 'Stampa prospetto' step is highlighted, and the text above it reads 'Stampa prospetto : per poter pagare presso una struttura abilitata'. Below the progress bar, a box titled 'Avviso cartaceo' contains instructions: 'L'avviso di pagamento è stato preparato. Ora è possibile scaricarlo premendo il pulsante Stampa prospetto. Potrai procedere al pagamento con le seguenti modalità:'. A list of options follows: 'Recandoti fisicamente ad uno sportello di un Prestatore di Servizi di Pagamento (Banche, Poste, Tabaccai e altri canali) abilitato all'incasso (Operatori abilitati)', 'Tramite home banking (Servizio CBILL) se la tua banca fa parte del Consorzio CBI (Clicca di seguito per visualizzare l'elenco degli istituti finanziari che aderiscono a pagoPA® tramite il servizio CBILL: [Link](#))', and 'Online tramite MyPay premendo il pulsante 'Torna al carrello' qui sotto'. At the bottom of the page, there are three buttons: 'Torna al carrello', 'Torna alla Homepage', and 'Stampa prospetto' (which is circled in blue). The footer contains the 'mypay' logo, contact information for Regione Campania (Via S. Lucia, 81, 80132 Napoli), a link to 'Privacy Informativa Cookies', and the copyright notice '© 2015-2019 Regione Campania - C.F. 800.119.906.39'.

Nell'avviso sono presenti tutte le informazioni per poter effettuare il pagamento: numeri e QR-code



Via scarlatti#Pagamento over 70



<b>ENTE CREDITORE</b>	Cod. Fiscale	80011990639	<b>DESTINATARIO AVVISO</b>	Cod. Fiscale	GRRLSM98T22F839R
Regione Campania			Gennaro Esposito		
Via Santa Lucia 81 80132 Napoli (NA) 390817961111 pagopa.campania@almaviva.it			Via scarlatti 23 80023 NAPOLI (NA) - ITA		
<b>QUANTO E QUANDO PAGARE?</b>			<b>DOVE PAGARE?</b> <a href="http://www.agid.gov.it/pagopa">Visita dei canali di pagamento su www.agid.gov.it/pagopa</a>		

**1,00 Euro**

Puoi pagare con **una unica rata**.

L'importo è aggiornato automaticamente dal sistema e potrebbe subire variazioni per eventuali sgravi, note di credito, indennità di mora, sanzioni o interessi, ecc. Un operatore, il sito o l'app che userai ti potrebbero quindi chiedere una cifra diversa da quella qui indicata.

**PAGA SUL SITO O CON LE APP**

del tuo Ente Creditore, della tua Banca o degli altri canali di pagamento. Potrai pagare con carte, conto corrente, CBILL.



**PAGA SUL TERRITORIO**

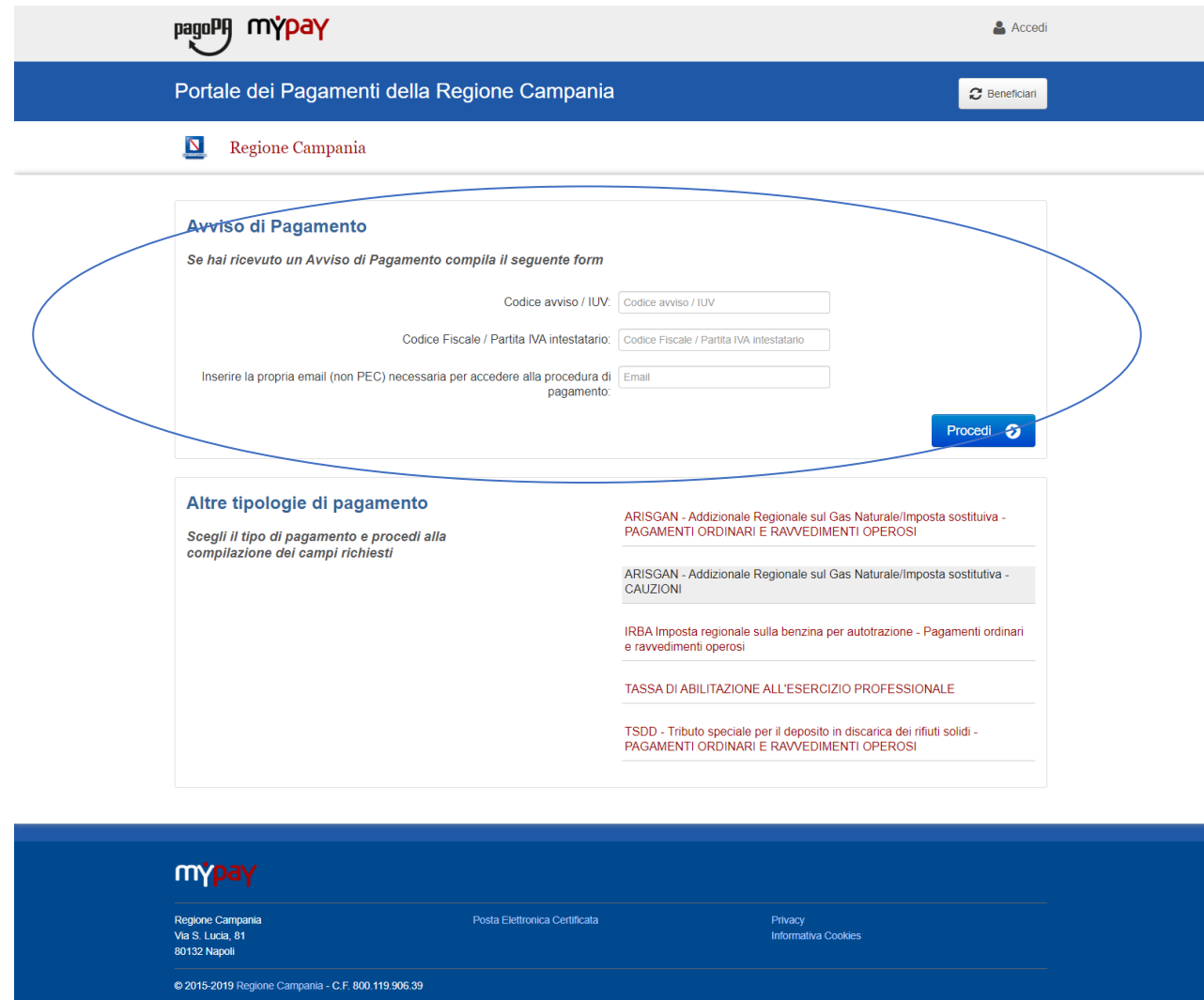
in Banca, in Ricevitoria, dal Tabaccaio, al Bancomat, al Supermercato. Potrai pagare in contanti, con carte o conto corrente.



Utilizza la porzione di avviso relativa al canale di pagamento che preferisci.

<b>BANCHE E ALTRI CANALI</b>			<b>RATA UNICA</b>		
Qui accanto trovi il codice <b>QR</b> e il codice interbancario <b>CBILL</b> per pagare attraverso il circuito bancario e gli altri canali di pagamento abilitati.				Destinatario <b>Gennaro Esposito</b> Ente Creditore <b>Regione Campania</b> Oggetto del pagamento <b>Via scarlatti#Pagamento over 70</b>	Euro <b>1,00</b>
Codice CBILL	Codice Avviso	Cod. Fiscale Ente Creditore			
-	<b>3010 0000 0000 0010 53</b>	<b>80011990639</b>			

*Caso alternativo:*  
Pagamento  
mediante Avviso  
di pagamento  
(ricevuto  
dall'Ente o  
generato come  
indicato nelle  
slide precedenti)



The screenshot shows the 'Portale dei Pagamenti della Regione Campania' interface. At the top, there are logos for 'pagoPA' and 'myPay', along with an 'Accedi' button. Below this is a blue navigation bar with the text 'Portale dei Pagamenti della Regione Campania' and a 'Beneficiari' button. The main content area features a 'Regione Campania' logo and a section titled 'Avviso di Pagamento'. This section contains a form with the following fields: 'Codice avviso / IUUV', 'Codice Fiscale / Partita IVA intestatario', and 'Email'. A 'Procedi' button is located at the bottom right of the form. Below the form, there is a section titled 'Altre tipologie di pagamento' with a list of payment types: 'ARISGAN - Addizionale Regionale sul Gas Naturale/Imposta sostitutiva - PAGAMENTI ORDINARI E RAWVEDIMENTI OPEROSI', 'ARISGAN - Addizionale Regionale sul Gas Naturale/Imposta sostitutiva - CAUZIONI', 'IRBA Imposta regionale sulla benzina per autotrazione - Pagamenti ordinari e ravvedimenti operosi', 'TASSA DI ABILITAZIONE ALL'ESERCIZIO PROFESSIONALE', and 'TSDD - Tributo speciale per il deposito in discarica dei rifiuti solidi - PAGAMENTI ORDINARI E RAWVEDIMENTI OPEROSI'. The footer of the page includes the 'myPay' logo, contact information for Regione Campania, a 'Posta Elettronica Certificata' link, a 'Privacy Informativa Cookies' link, and a copyright notice for 2015-2019 Regione Campania.

L'Avviso ha un numero specifico che lo identifica: dovremo inserirlo aggiungendo anche il codice fiscale dell'intestatario dell'avviso.



The screenshot shows the 'Portale dei Pagamenti della Regione Campania' interface. At the top, there are logos for 'pagoPA' and 'mypay', and a user account icon labeled 'Accedi'. Below this is a blue navigation bar with the text 'Portale dei Pagamenti della Regione Campania' and a 'Beneficiari' button. The main content area features the 'Regione Campania' logo and a section titled 'Avviso di Pagamento'. This section contains the instruction 'Se hai ricevuto un Avviso di Pagamento compila il seguente form' and three input fields: 'Codice avviso / IUUV', 'Codice Fiscale / Partita IVA intestatario', and 'Email'. A 'Procedi' button with a right arrow is located at the bottom right of the form.

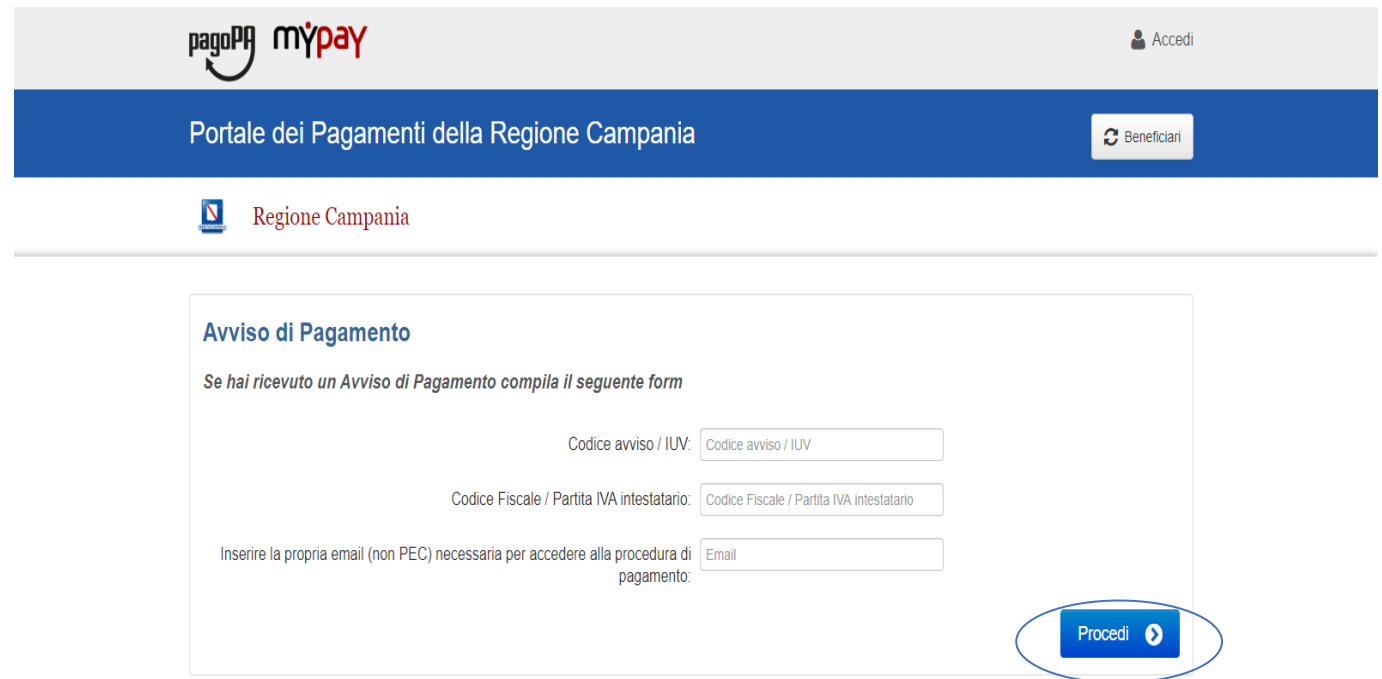
Occorre inserire l'e-mail a cui il sistema invierà il link per procedere al pagamento, poiché siamo ancora nel caso pagamento anonimo



The screenshot shows the 'Portale dei Pagamenti della Regione Campania' website. At the top, there are logos for 'pagoPA' and 'mypay', and a user account icon labeled 'Accedi'. Below this is a blue navigation bar with the text 'Portale dei Pagamenti della Regione Campania' and a 'Beneficiari' button. The main content area features the 'Regione Campania' logo and a form titled 'Avviso di Pagamento'. The form instructions state: 'Se hai ricevuto un Avviso di Pagamento compila il seguente form'. It contains three input fields: 'Codice avviso / IUUV', 'Codice Fiscale / Partita IVA intestatario', and 'Email'. A blue oval highlights the first two fields. A 'Procedi' button with a right arrow is located at the bottom right of the form.



Dopo aver  
inserito i campi  
clicchiamo su  
procedi




The screenshot shows the 'Portale dei Pagamenti della Regione Campania' website. At the top, there are logos for 'pagoPA' and 'mypay', and a user account icon labeled 'Accedi'. Below this is a blue navigation bar with the text 'Portale dei Pagamenti della Regione Campania' and a 'Beneficiari' button. The main content area features the 'Regione Campania' logo and a form titled 'Avviso di Pagamento'. The form instructions state: 'Se hai ricevuto un Avviso di Pagamento compila il seguente form'. It contains three input fields: 'Codice avviso / IUUV', 'Codice Fiscale / Partita IVA intestatario', and 'Email'. A blue 'Procedi' button with a right-pointing arrow is located at the bottom right of the form and is circled in blue.

Se i campi sono corretti il sistema invia un'e-mail che permette di procedere con il pagamento.




The screenshot shows the 'Portale dei Pagamenti della Regione Campania' interface. At the top left, there are logos for 'pagoPA' and 'myPAY'. On the top right, there is an 'Accedi' button with a user icon. Below the header, the text 'Portale dei Pagamenti della Regione Campania' is displayed, followed by a 'Beneficiari' button with a refresh icon. A navigation breadcrumb shows 'Regione Campania' with a back arrow. A central message box contains an information icon and the text: 'Ti abbiamo inviato una mail all'indirizzo che hai specificato. Controlla la posta in arrivo e segui le istruzioni riportate nella mail per proseguire con il pagamento.'

Da questo punto in poi le operazioni sono le medesime di quelle già viste: abbiamo formato il carrello e possiamo procedere con il pagamento



Portale dei Pagamenti della Regione Campania



Regione Campania

**Riepilogo : revisione finale dei dati di pagamento**

Anagrafica
Riepilogo
Scelta PSP
Pagamento
Esito

Causale Versamento	Importo	Valuta
Via Scarlatti #Pagamento over 70	1,00	EUR

**Anagrafica soggetto intestatario**

Anagrafica	Gennaro Esposito
Codice fiscale / Partita Iva	<input type="text"/>
Email	<input type="text"/>
Indirizzo	Via scarlatti
Civico	23
CAP	80023
Nazione	ITALIA
Provincia	NAPOLI
Località	NAPOLI

**i** Attenzione: cliccando sul pulsante "Procedi al pagamento" verrai reindirizzato alla scelta del Prestatore di Servizi di Pagamento.

✖ Abbandona

◀ Indietro
▶ Procedi al pagamento €

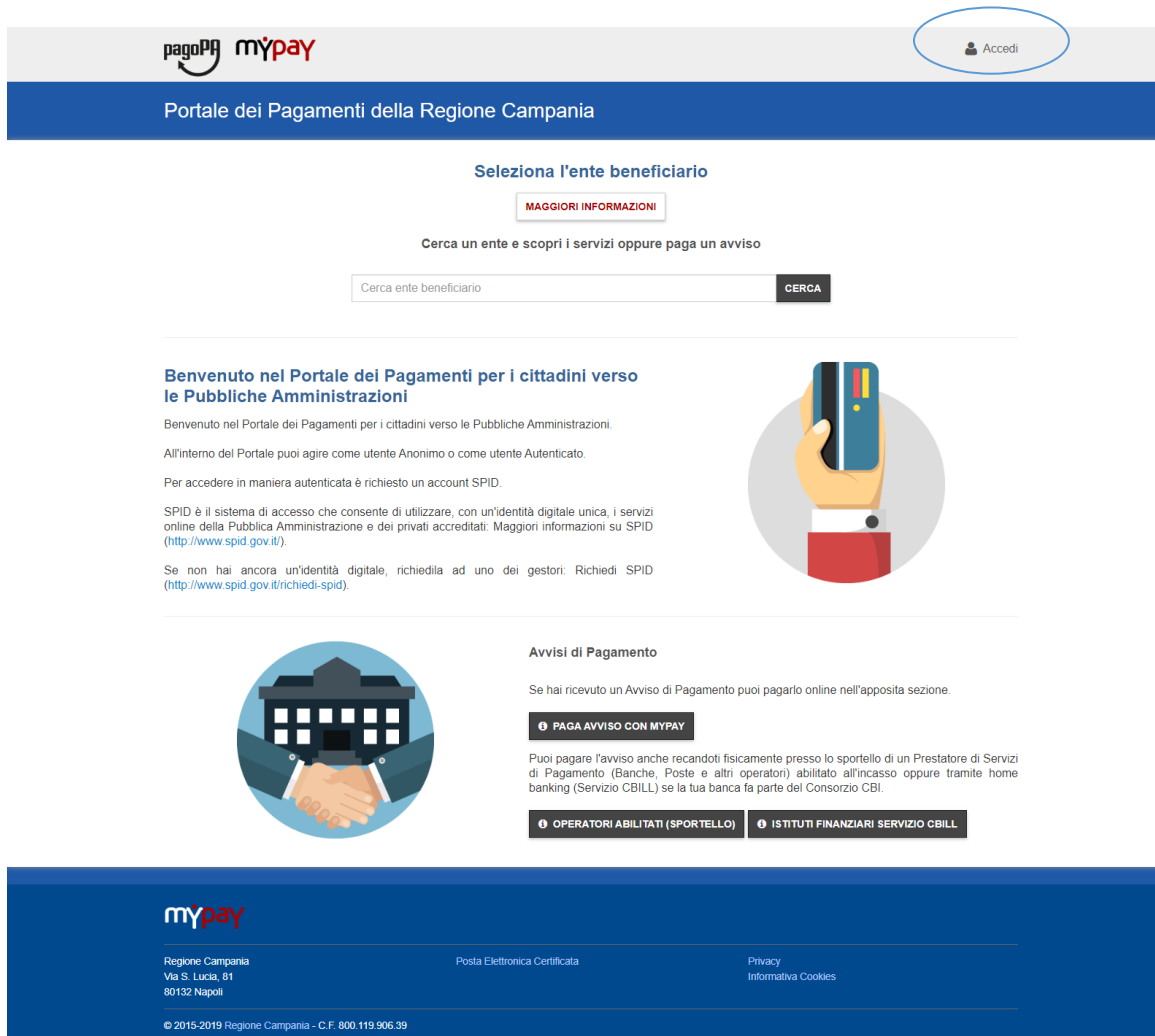
**mypay**

Regione Campania  
Via S. Lucia, 81  
80132 Napoli

Privacy  
Informativa Cookies

© 2015-2019 Regione Campania - C.F. 800.119.906.39

Selezionare  
'Accedi' in alto a  
destra.



The screenshot shows the MyPay portal interface. At the top left is the 'pagoPA mypay' logo. At the top right, the 'Accedi' button is circled in blue. Below the header is a blue bar with the text 'Portale dei Pagamenti della Regione Campania'. The main content area is titled 'Seleziona l'ente beneficiario' and includes a 'MAGGIORI INFORMAZIONI' button, a search prompt 'Cerca un ente e scopri i servizi oppure paga un avviso', and a search input field with a 'CERCA' button. Below this is a section titled 'Benvenuto nel Portale dei Pagamenti per i cittadini verso le Pubbliche Amministrazioni' with an illustration of a hand holding a smartphone. The text explains the SPID system and provides links for more information. A 'Avvisi di Pagamento' section features an illustration of a handshake and lists options for paying bills: 'PAGA AVVISO CON MYPAY', 'OPERATORI ABILITATI (SPORTELLO)', and 'ISTITUTI FINANZIARI SERVIZIO CBILL'. The footer contains the 'mypay' logo, contact information for Regione Campania, and legal notices.

**pagoPA mypay** Accedi

Portale dei Pagamenti della Regione Campania

**Seleziona l'ente beneficiario**

MAGGIORI INFORMAZIONI

Cerca un ente e scopri i servizi oppure paga un avviso

Cerca ente beneficiario **CERCA**

**Benvenuto nel Portale dei Pagamenti per i cittadini verso le Pubbliche Amministrazioni**

Benvenuto nel Portale dei Pagamenti per i cittadini verso le Pubbliche Amministrazioni.

All'interno del Portale puoi agire come utente Anonimo o come utente Autenticato.

Per accedere in maniera autenticata è richiesto un account SPID.

SPID è il sistema di accesso che consente di utilizzare, con un'identità digitale unica, i servizi online della Pubblica Amministrazione e dei privati accreditati. Maggiori informazioni su SPID (<http://www.spid.gov.it>).

Se non hai ancora un'identità digitale, richiedila ad uno dei gestori: Richiedi SPID (<http://www.spid.gov.it/richiedi-spid>).

**Avvisi di Pagamento**

Se hai ricevuto un Avviso di Pagamento puoi pagarlo online nell'apposita sezione.

**PAGA AVVISO CON MYPAY**

Puoi pagare l'avviso anche recandoti fisicamente presso lo sportello di un Prestatore di Servizi di Pagamento (Banche, Poste e altri operatori) abilitato all'incasso oppure tramite home banking (Servizio CBILL) se la tua banca fa parte del Consorzio CBI.

**OPERATORI ABILITATI (SPORTELLO) ISTITUTI FINANZIARI SERVIZIO CBILL**

**my pay**

Regione Campania  
Via S. Lucia, 81  
80132 Napoli


Posta Elettronica Certificata

Privacy  
Informativa Cookies

© 2015-2019 Regione Campania - C.F. 800 119 906 39

L'accesso a MyPay per i pagatori è con SPID, mentre l'IdP regionale è ad uso degli operatori degli Enti .

Autenticazione con  
**LA TUA IDENTITÀ DIGITALE "PASSWORD UNICA"**


 [Entra con SPID](#)

**Cosa occorre per accedere**

Per l'accesso con SPID è necessario essere in possesso:

- della propria **Identità digitale** rilasciata da soggetti accreditati da AgID (Agenzia per l'Italia Digitale), che verificano l'identità degli utenti e forniscono le credenziali. Per maggiori informazioni consulta il sito <http://www.spid.gov.it/>

Autenticazione con  
**IDP REGIONALE**

 [Entra con IdP regionale](#)

**Cosa occorre per accedere**

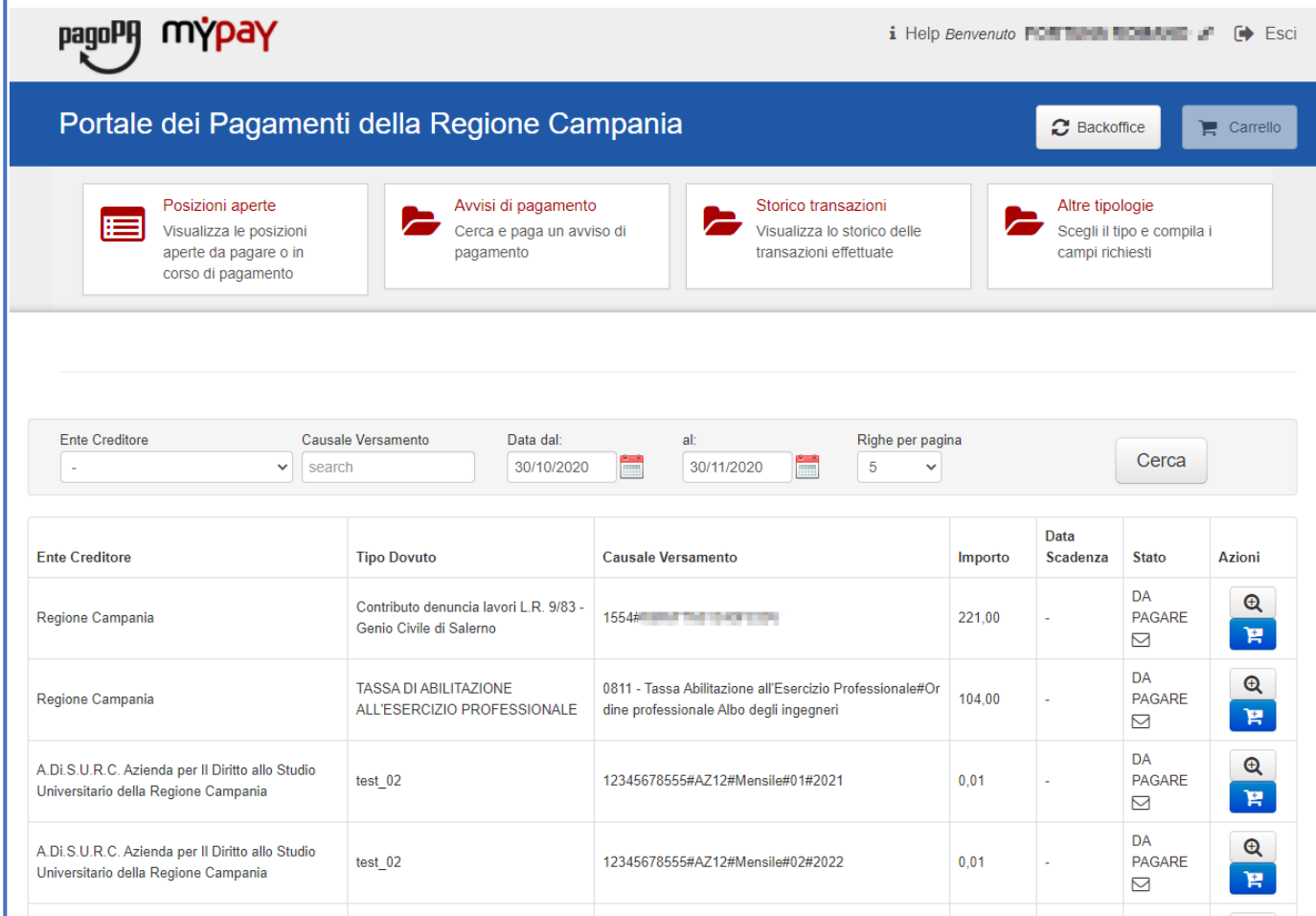
Per l'accesso con con IdP regionale è necessario essere in possesso di un nome utente e della relativa password, fornite da Regione Campania

Questo sito utilizza cookie tecnici. Proseguendo nella navigazione accetti l'utilizzo dei cookie.









[Leggi l'informativa sui cookie.](#)

Dopo aver effettuato la procedura di autenticazione, l'utente autenticato può procedere al pagamento dei propri doveri attraverso una di queste diverse modalità:

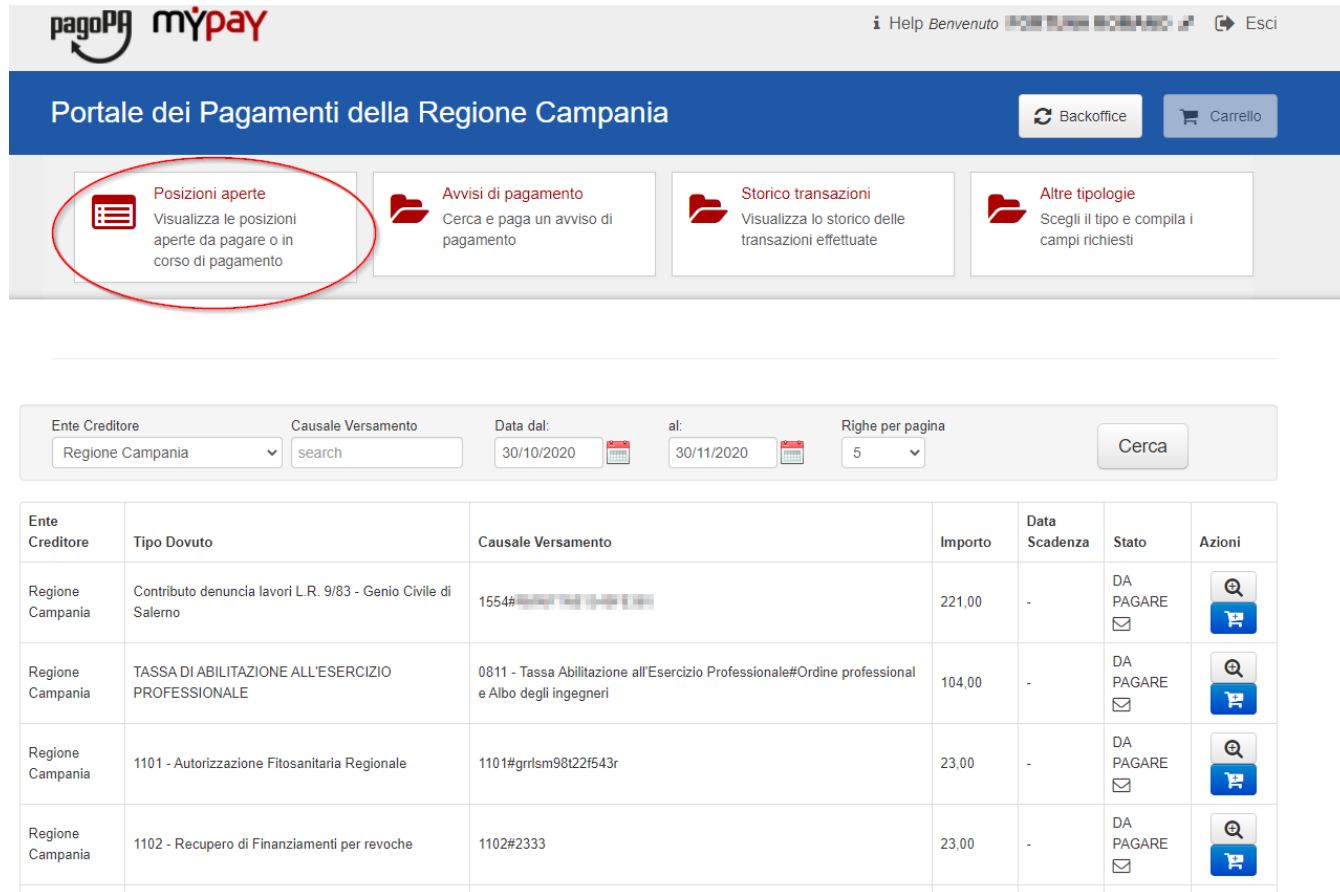
- **Pagamento tramite Posizione aperte**
- **Pagamento tramite avviso**
- **Pagamento spontaneo**











The screenshot shows the 'Portale dei Pagamenti della Regione Campania' interface. At the top, there are logos for 'pagoPA' and 'myPAY', along with user information: 'Help Benvenuto PORTALE DEI PAGAMENTI REGIONE CAMPANIA' and an 'Esci' button. Below the header, there are four main navigation cards: 'Posizioni aperte' (Visualizza le posizioni aperte da pagare o in corso di pagamento), 'Avvisi di pagamento' (Cerca e paga un avviso di pagamento), 'Storico transazioni' (Visualizza lo storico delle transazioni effettuate), and 'Altre tipologie' (Scegli il tipo e compila i campi richiesti). A search bar is located below these cards, with fields for 'Ente Creditore' (set to '-'), 'Causale Versamento' (set to 'search'), 'Data dal:' (30/10/2020), 'al:' (30/11/2020), and 'Righe per pagina' (5). A 'Cerca' button is to the right of the search bar. Below the search bar is a table with the following data:

Ente Creditore	Tipo Dovuto	Causale Versamento	Importo	Data Scadenza	Stato	Azioni
Regione Campania	Contributo denuncia lavori L.R. 9/83 - Genio Civile di Salerno	1554#	221,00	-	DA PAGARE	 
Regione Campania	TASSA DI ABILITAZIONE ALL'ESERCIZIO PROFESSIONALE	0811 - Tassa Abilitazione all'Esercizio Professionale#Ordine professionale Albo degli ingegneri	104,00	-	DA PAGARE	 
A.Di.S.U.R.C. Azienda per Il Diritto allo Studio Universitario della Regione Campania	test_02	12345678555#AZ12#Mensile#01#2021	0,01	-	DA PAGARE	 
A.Di.S.U.R.C. Azienda per Il Diritto allo Studio Universitario della Regione Campania	test_02	12345678555#AZ12#Mensile#02#2022	0,01	-	DA PAGARE	 

Per verificare tutte le **Posizioni Aperte** (ovvero tutti i dovuti da pagare) basterà cliccare «**Posizioni aperte**».

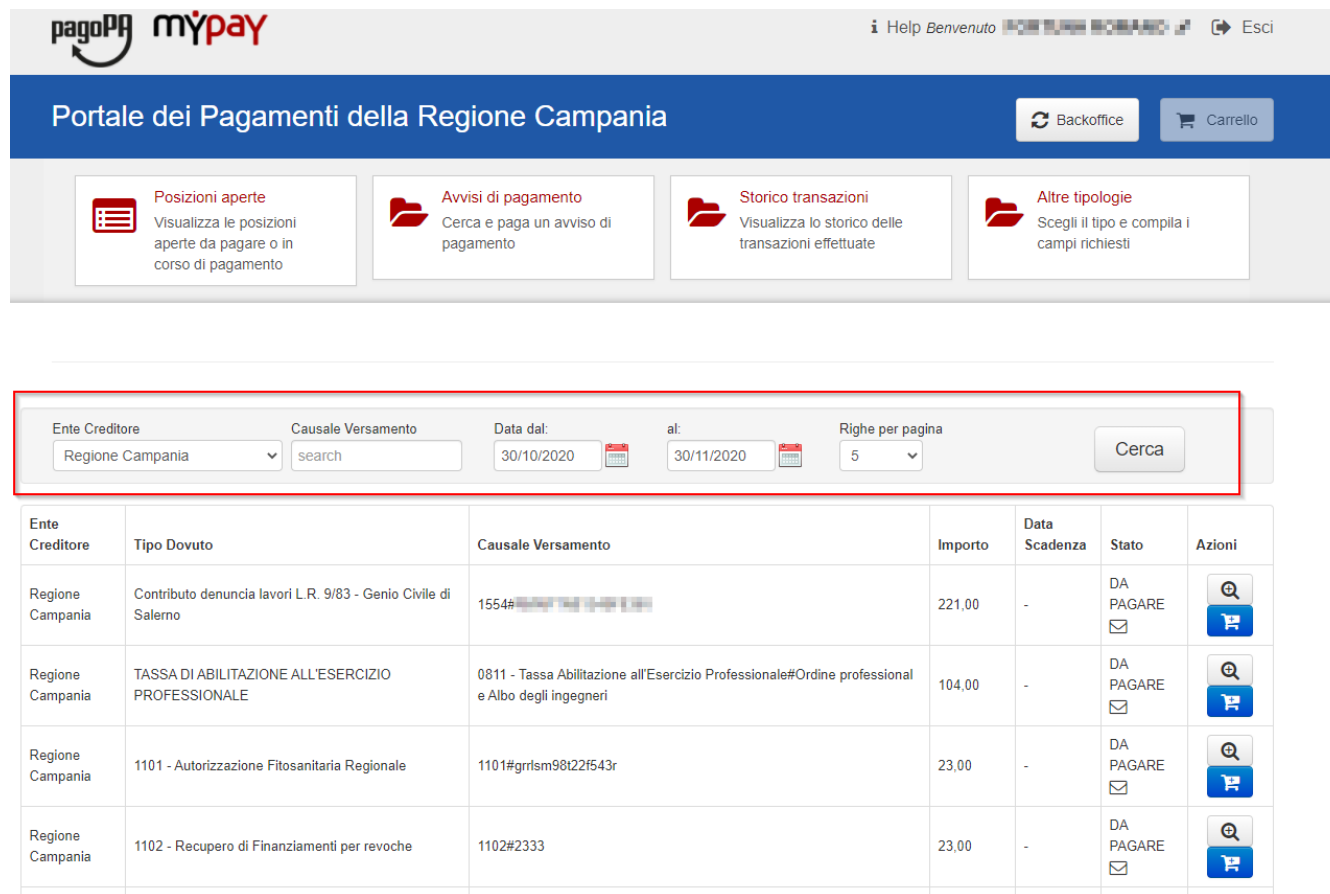


The screenshot shows the 'Portale dei Pagamenti della Regione Campania' interface. At the top, there are navigation links for 'Help', 'Benvenuto', and 'Esci'. Below the header, there are four main menu items: 'Posizioni aperte' (circled in red), 'Avvisi di pagamento', 'Storico transazioni', and 'Altre tipologie'. The 'Posizioni aperte' item is described as 'Visualizza le posizioni aperte da pagare o in corso di pagamento'. Below the menu, there is a search filter section with fields for 'Ente Creditore' (Regione Campania), 'Causale Versamento' (search), 'Data dal:' (30/10/2020), 'al:' (30/11/2020), and 'Righe per pagina' (5). A 'Cerca' button is also present. The main content area displays a table of open payment positions.

Ente Creditore	Tipo Dovuto	Causale Versamento	Importo	Data Scadenza	Stato	Azioni
Regione Campania	Contributo denuncia lavori L.R. 9/83 - Genio Civile di Salerno	1554#	221,00	-	DA PAGARE	 
Regione Campania	TASSA DI ABILITAZIONE ALL'ESERCIZIO PROFESSIONALE	0811 - Tassa Abilitazione all'Esercizio Professionale#Ordine professional e Albo degli ingegneri	104,00	-	DA PAGARE	 
Regione Campania	1101 - Autorizzazione Fitosanitaria Regionale	1101#grrlsm98t22f543r	23,00	-	DA PAGARE	 
Regione Campania	1102 - Recupero di Finanziamenti per revoche	1102#2333	23,00	-	DA PAGARE	 

I pagamenti di tale elenco possono essere paginati e filtrati in base all'Ente Creditore, alla causale e alla data di emissione.

Per ogni Posizione Aperta viene visualizzato l'Ente Creditore, il tipo Dovuto, la causale del versamento, l'importo, la data di scadenza, lo stato e le azioni disponibili.

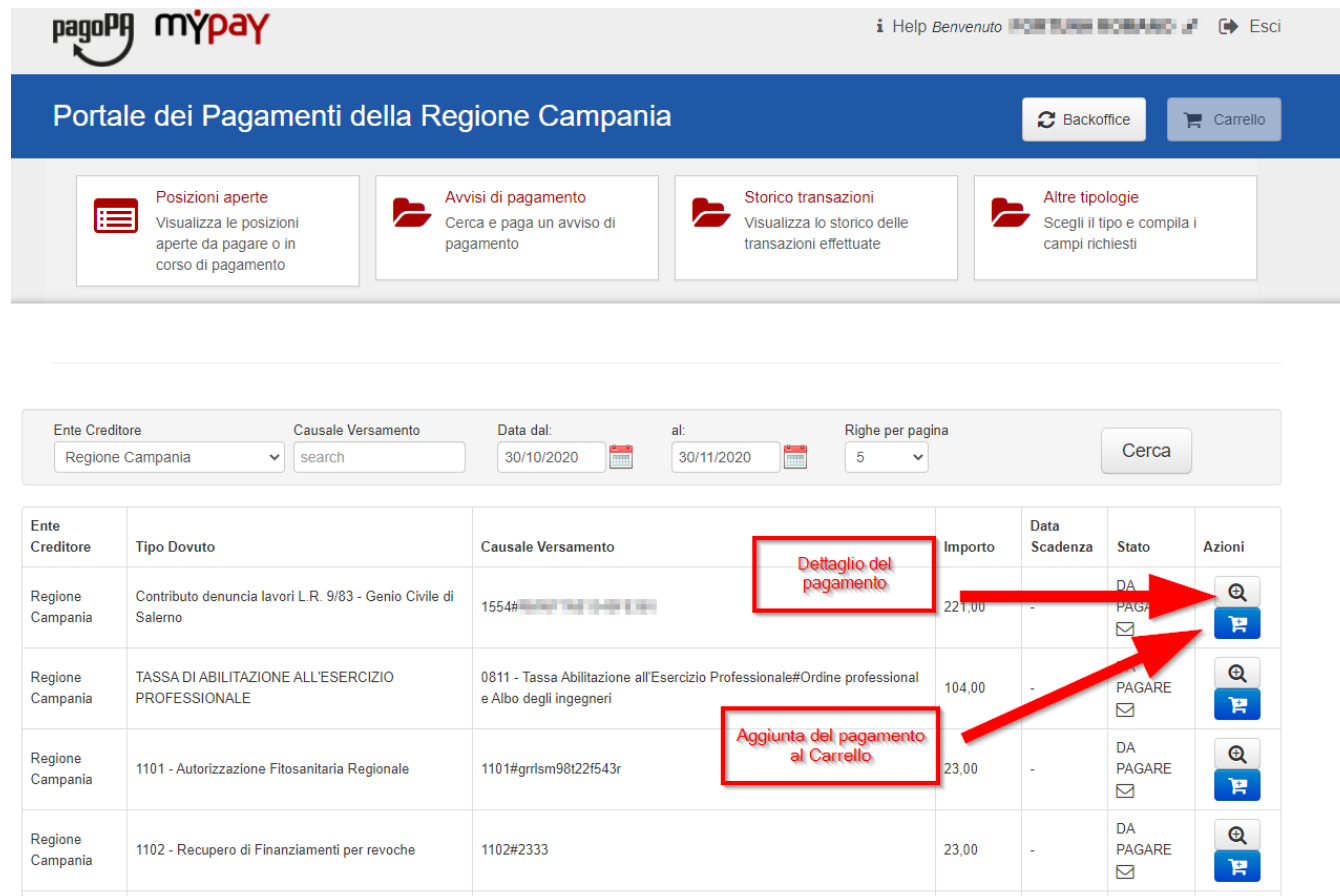


The screenshot shows the 'Portale dei Pagamenti della Regione Campania' interface. At the top, there are navigation buttons for 'Backoffice' and 'Carrello'. Below this, there are four main menu items: 'Posizioni aperte', 'Avvisi di pagamento', 'Storico transazioni', and 'Altre tipologie'. The search section is highlighted with a red box and contains the following fields: 'Ente Creditore' (set to 'Regione Campania'), 'Causale Versamento' (with a search input), 'Data dal:' (set to '30/10/2020'), 'al:' (set to '30/11/2020'), and 'Righe per pagina' (set to '5'). A 'Cerca' button is located to the right of these fields.









Ente Creditore	Tipo Dovuto	Causale Versamento	Importo	Data Scadenza	Stato	Azioni
Regione Campania	Contributo denuncia lavori L.R. 9/83 - Genio Civile di Salerno	1554#	221,00	-	DA PAGARE	[Magnifying Glass] [Shopping Cart]
Regione Campania	TASSA DI ABILITAZIONE ALL'ESERCIZIO PROFESSIONALE	0811 - Tassa Abilitazione all'Esercizio Professionale#Ordine professional e Albo degli ingegneri	104,00	-	DA PAGARE	[Magnifying Glass] [Shopping Cart]
Regione Campania	1101 - Autorizzazione Fitosanitaria Regionale	1101#grism98t2f543r	23,00	-	DA PAGARE	[Magnifying Glass] [Shopping Cart]
Regione Campania	1102 - Recupero di Finanziamenti per reveche	1102#2333	23,00	-	DA PAGARE	[Magnifying Glass] [Shopping Cart]



Sotto la colonna «Azioni», l'icona con disegnato un carrello permette all'utente di aggiungere al proprio carrello il pagamento della riga corrispondente, mentre l'icona con la lente di ingrandimento permette di visualizzare il dettaglio del pagamento.

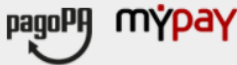


The screenshot shows the 'Portale dei Pagamenti della Regione Campania' interface. At the top, there are navigation buttons for 'Backoffice' and 'Carrello'. Below this, there are four main menu items: 'Posizioni aperte', 'Avvisi di pagamento', 'Storico transazioni', and 'Altre tipologie'. The main content area features a search and filter section with fields for 'Ente Creditore', 'Causale Versamento', 'Data dal', 'al', and 'Righe per pagina'. Below this is a table of payment positions. Red boxes and arrows highlight specific actions in the 'Azioni' column: a magnifying glass icon for 'Dettaglio del pagamento' and a shopping cart icon for 'Aggiunta del pagamento al Carrello'.


Ente Creditore	Tipo Dovuto	Causale Versamento	Importo	Data Scadenza	Stato	Azioni
Regione Campania	Contributo denuncia lavori L.R. 9/83 - Genio Civile di Salerno	1554#	221,00	-	DA PAGARE	 
Regione Campania	TASSA DI ABILITAZIONE ALL'ESERCIZIO PROFESSIONALE	0811 - Tassa Abilitazione all'Esercizio Professionale#Ordine professional e Albo degli ingegneri	104,00	-	PAGARE	 
Regione Campania	1101 - Autorizzazione Fitosanitaria Regionale	1101#grlsm98t22f543r	23,00	-	DA PAGARE	 
Regione Campania	1102 - Recupero di Finanziamenti per revoche	1102#2333	23,00	-	DA PAGARE	 

*Caso alternativo:*  
Pagamento  
mediante Avviso  
di pagamento  
(ricevuto  
dall'Ente o  
generato come  
indicato nelle  
slide precedenti)


Scegliamo **Avvisi  
di pagamento**


Help Benvenuto Esci


**Portale dei Pagamenti della Regione Campania**
Backoffice Carrello




**Posizioni aperte**  
Visualizza le posizioni aperte da pagare o in corso di pagamento



**Avvisi di pagamento**  
Cerca e paga un avviso di pagamento













**Storico transazioni**  
Visualizza lo storico delle transazioni effettuate



**Altre tipologie**  
Scegli il tipo e compila i campi richiesti

Ente Creditore: 
 Causale Versamento: 
 Data dal: 
 al: 
 Righe per pagina: 
Cerca


Ente Creditore	Tipo Dovuto	Causale Versamento	Importo	Data Scadenza	Stato	Azioni
Regione Campania	Contributo denuncia lavori L.R. 9/83 - Genio Civile di Salerno	1554-██████████	221,00	-	DA PAGARE ✉	 
Regione Campania	TASSA DI ABILITAZIONE ALL'ESERCIZIO PROFESSIONALE	0811 - Tassa Abilitazione all'Esercizio Professionale#O rdine professionale Albo degli ingegneri	104,00	-	DA PAGARE ✉	 
A.Di.S.U.R.C. Azienda per Il Diritto allo Studio Universitario della Regione Campania	test_02	12345678555#AZ12#Mensile#01#2021	0,01	-	DA PAGARE ✉	 
A.Di.S.U.R.C. Azienda per Il Diritto allo Studio Universitario della Regione Campania	test_02	12345678555#AZ12#Mensile#02#2022	0,01	-	DA PAGARE ✉	 
A.Di.S.U.R.C. Azienda per Il Diritto allo Studio Universitario della Regione Campania	test_02	12345678555#AZ12#Mensile#02#2017	0,02	-	DA PAGARE ✉	 


Pagina 1 di 6 - Elementi da 1 a 5





1 2 » ultima

L'Avviso ha un numero specifico che lo identifica(IUV): dovremo inserirlo aggiungendo anche il codice fiscale dell'intestatario dell'avviso nel caso sia diverso dall'utente con cui si è effettuato l'accesso.

**pagoPA** AVVISO DI PAGAMENTO

test Codice Fiscale Intestatario Avviso 

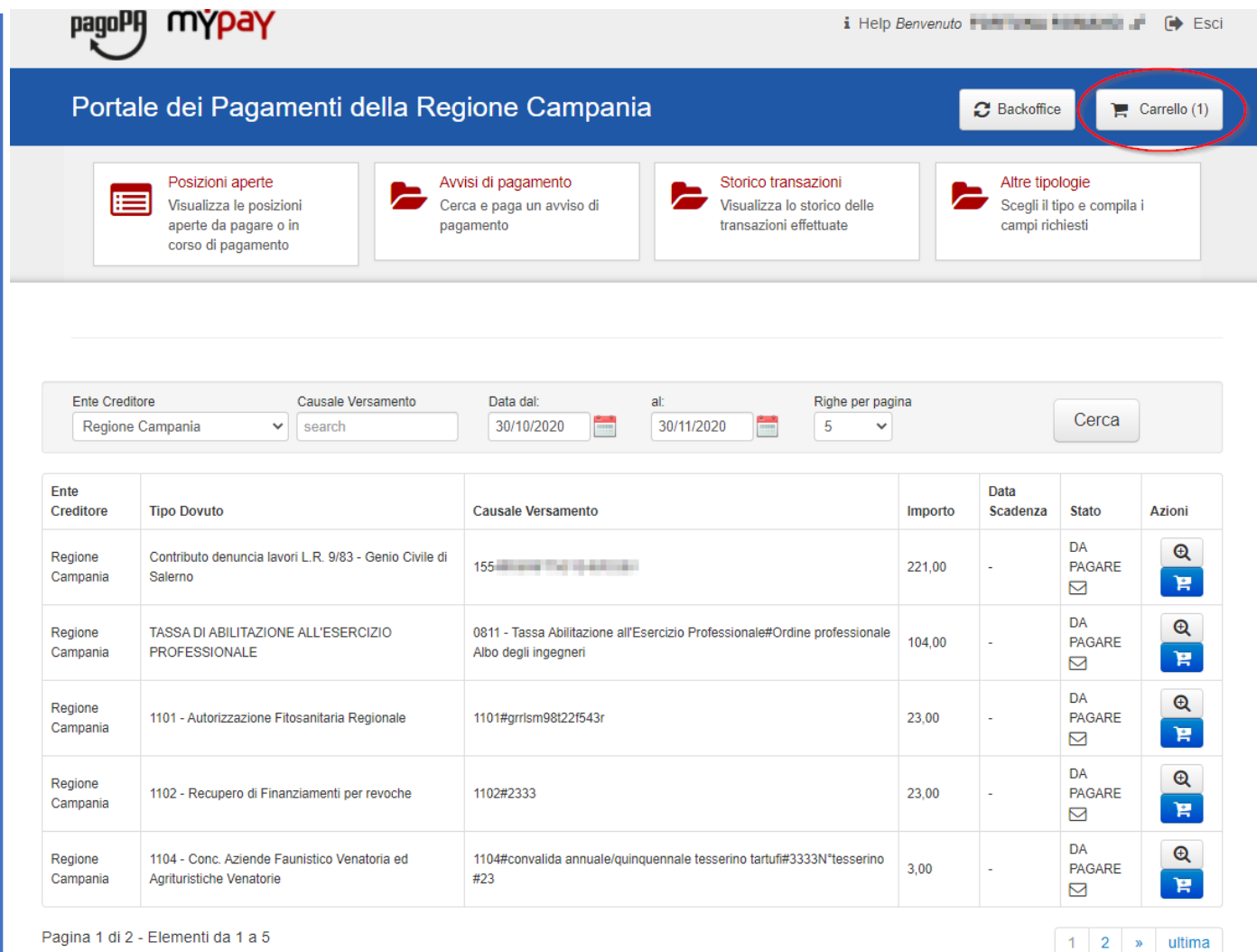


ENTE CREDITORE	Cod. Fiscale	80011990639	DESTINATARIO AVVISO	Cod. Fiscale	RSSMRA85T10A562S
Regione Campania Via Santa Lucia 81 80132 Napoli (NA) 390817961111 supporto.mypay@regione.campania.it			mario rossi		
QUANTO E QUANDO PAGARE?			DOVE PAGARE? <small>Lista dei canali di pagamento su <a href="http://www.agid.gov.it/pagopa">www.agid.gov.it/pagopa</a></small>		
104,00 Euro Puoi pagare con una unica rata.  L'importo è aggiornato automaticamente dal sistema e potrebbe subire variazioni per eventuali sgravi, note di credito, indennità di mora, sanzioni o interessi, ecc. Un operatore, il sito o l'app che userai ti potrebbero quindi chiedere una cifra diversa da quella qui indicata.			PAGA SUL SITO O CON LE APP del tuo Ente Creditore, della tua Banca o degli altri canali di pagamento. Potrai pagare con carte, conto corrente, CBILL. 		
			PAGA SUL TERRITORIO in Banca, in Ricevitoria, dal Tabaccaio, al Bancomat, al Supermercato. 		
Utilizza la porzione di avviso relativa al canale di pagamento che preferisci.					
BANCHE E ALTRI CANALI				RATA UNICA	
Qui accanto trovi il codice QR e il codice interbancario CBILL per pagare attraverso il circuito bancario e gli altri canali di pagamento abilitati. 				Destinatario <b>mario rossi</b> Euro <b>104,00</b>	
<span style="border: 1px solid red; padding: 2px;">Codice Avviso</span> 				ENTE CREDITORE <b>Regione Campania</b>	
				Oggetto del pagamento <b>test</b>	
Codice CBILL		Codice Avviso		Cod. Fiscale Ente Creditore	
		<b>3010 0000 0004 7624 51</b>		<b>80011990639</b>	



L'applicazione permette di aggiungere altri pagamenti al carrello dalle «**Posizioni Aperte**»

Per procedere al pagamento selezionare il bottone «**Carrello**» evidenziato in figura



The screenshot shows the 'Portale dei Pagamenti della Regione Campania' interface. At the top right, the 'Carrello (1)' button is circled in red. Below the navigation bar, there are four main action boxes: 'Posizioni aperte', 'Avvisi di pagamento', 'Storico transazioni', and 'Altre tipologie'. A search filter section is visible with the following parameters:

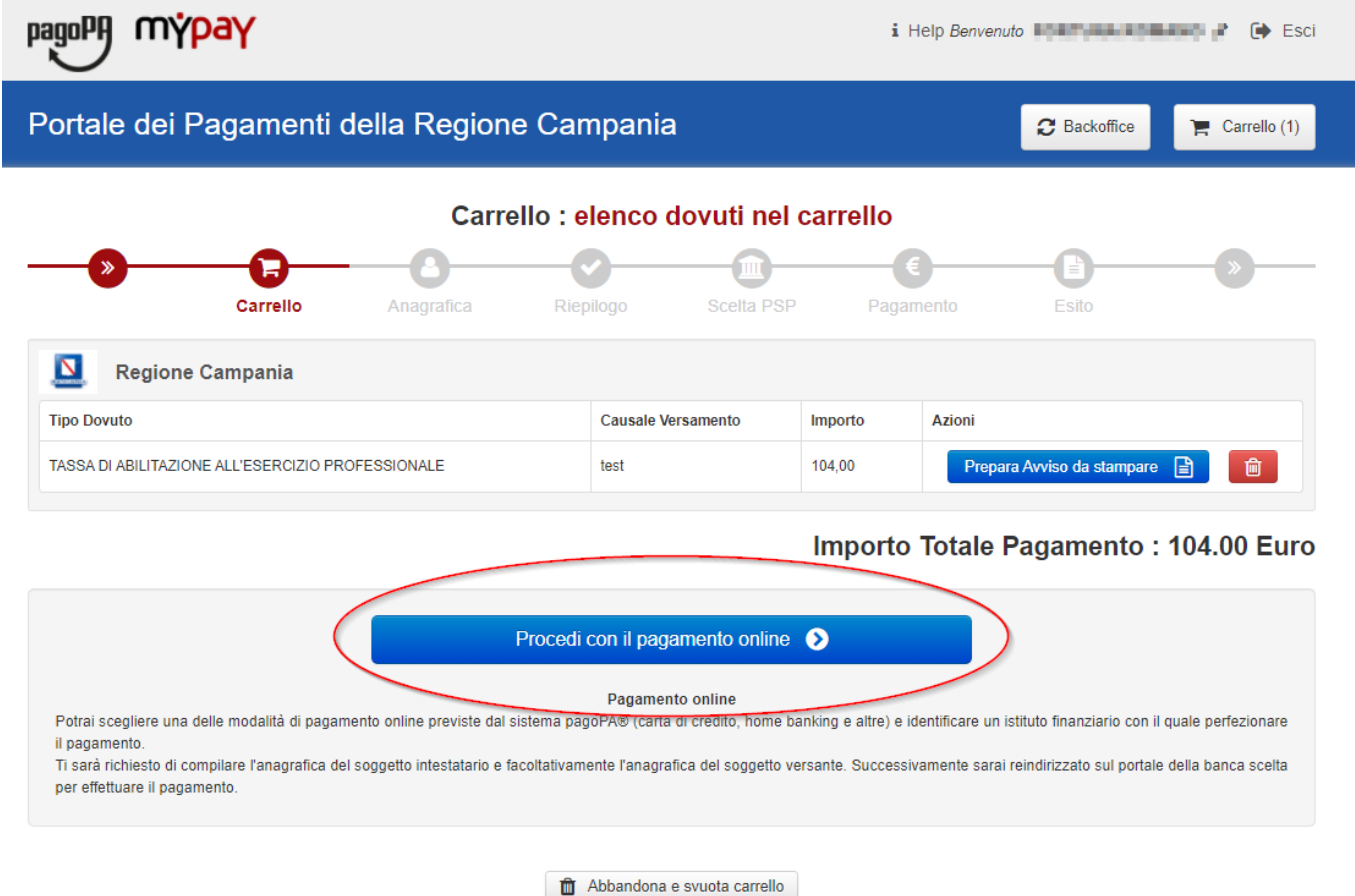
- Ente Creditore: Regione Campania
- Causale Versamento: search
- Data dal: 30/10/2020
- al: 30/11/2020
- Righe per pagina: 5

The main table displays the following data:

Ente Creditore	Tipo Dovuto	Causale Versamento	Importo	Data Scadenza	Stato	Azioni
Regione Campania	Contributo denuncia lavori L.R. 9/83 - Genio Civile di Salerno	155	221,00	-	DA PAGARE	[Icona] [Carrello]
Regione Campania	TASSA DI ABILITAZIONE ALL'ESERCIZIO PROFESSIONALE	0811 - Tassa Abilitazione all'Esercizio Professionale#Ordine professionale Albo degli ingegneri	104,00	-	DA PAGARE	[Icona] [Carrello]
Regione Campania	1101 - Autorizzazione Fitosanitaria Regionale	1101#grrism98t22f543r	23,00	-	DA PAGARE	[Icona] [Carrello]
Regione Campania	1102 - Recupero di Finanziamenti per revoche	1102#2333	23,00	-	DA PAGARE	[Icona] [Carrello]
Regione Campania	1104 - Conc. Aziende Faunistico Venatoria ed Agrituristiche Venatorie	1104#convalida annuale/quinquennale tesserino tartufi#3333N*tesserino #23	3,00	-	DA PAGARE	[Icona] [Carrello]

At the bottom of the table, it indicates 'Pagina 1 di 2 - Elementi da 1 a 5' and a pagination control with buttons for '1', '2', and 'ultima'.

A questo punto il sistema ci chiede i dati dell'intestatario e del versante. Una volta inseriti si clicca su «Procedi con il pagamento online».



Logo: pagoPA mypay

Help Benvenuto [user profile] Esci



Portale dei Pagamenti della Regione Campania

Backoffice Carrello (1)


Carrello : elenco dovuti nel carrello

Flow: Carrello (active) > Anagrafica > Riepilogo > Scelta PSP > Pagamento > Esito

Regione Campania

Tipo Dovuto	Causale Versamento	Importo	Azioni
TASSA DI ABILITAZIONE ALL'ESERCIZIO PROFESSIONALE	test	104,00	<a href="#">Prepara Avviso da stampare</a>  

Importo Totale Pagamento : 104.00 Euro

[Procedi con il pagamento online](#) 

Pagamento online

Potrai scegliere una delle modalità di pagamento online previste dal sistema pagoPA® (carta di credito, home banking e altre) e identificare un istituto finanziario con il quale perfezionare il pagamento.  
Ti sarà richiesto di compilare l'anagrafica del soggetto intestatario e facoltativamente l'anagrafica del soggetto versante. Successivamente sarai reindirizzato sul portale della banca scelta per effettuare il pagamento.

[Abbandona e svuota carrello](#)

Selezionando il pulsante «Procedi» si prosegue con il pagamento. Le schermate successive seguono lo stesso iter mostrato per il pagamento anonimo

Portale dei Pagamenti della Regione Campania

Anagrafica : dati anagrafici del soggetto intestatario

Carrello Anagrafica Riepilogo Scelta PSP Pagamento Esito

Anagrafica soggetto intestatario (1 di 1)  
RSSMRA85T10A562S

\* Anagrafica:  
mario rossi

\* Tipo soggetto:  
Soggetto Fisico

\* Codice fiscale / Partita Iva:  
RSSMRA85T10A562S

\* Email:  
mario.rossi@comune.it

Indirizzo:  
Indirizzo

Civico:  
Civico

CAP:  
CAP

Nazione:  
Selezionare una nazione

Provincia:  
Provincia

Località:  
Località

Anagrafica soggetto versante

\* Anagrafica:  
[REDACTED]

\* Tipo soggetto:  
Soggetto Fisico

\* Codice fiscale / Partita Iva:  
[REDACTED]

\* Email:  
[REDACTED]

Indirizzo:  
via toledo

Civico:  
1

CAP:  
80100

Nazione:  
ITALIA


Provincia:  
NAPOLI

Località:  
NAPOLI


Abbandona

Indietro Procedi


E' possibile visualizzare l'elenco dei pagamenti effettuati selezionando «**Storico Transazioni**»


i Help Benvenuto **FABRIZIO BORDANO** Esci


**Portale dei Pagamenti della Regione Campania**




**Posizioni aperte**  
Visualizza le posizioni aperte da pagare o in corso di pagamento



**Avvisi di pagamento**  
Cerca e paga un avviso di pagamento










**Storico transazioni**  
Visualizza lo storico delle transazioni effettuate



**Altre tipologie**  
Scegli il tipo e compila i campi richiesti

---

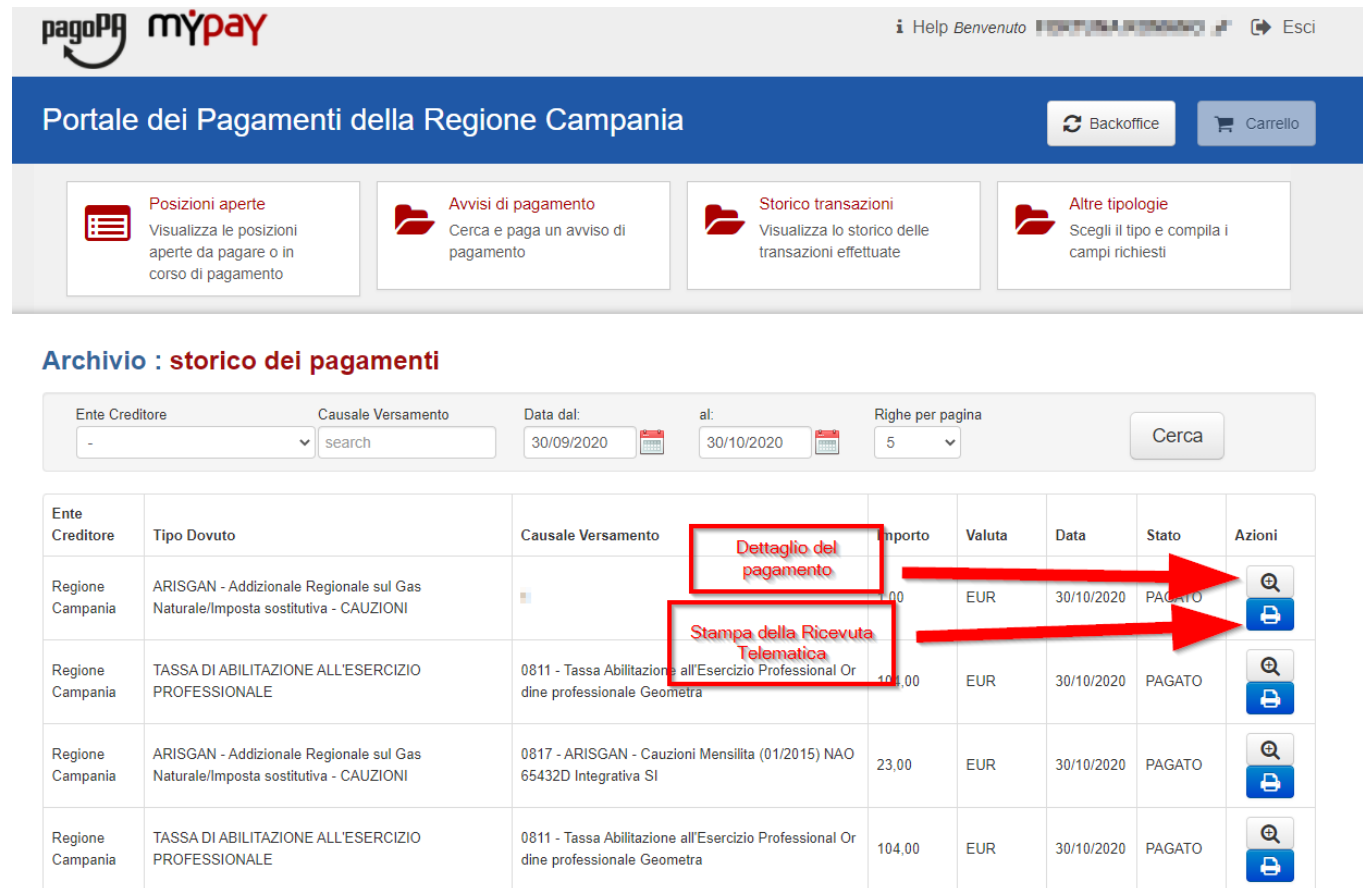
Ente Creditore	Causale Versamento	Data dal:	al:	Righe per pagina	Cerca
Regione Campania	search	30/10/2020	30/11/2020	5	

Ente Creditore	Tipo Dovuto	Causale Versamento	Importo	Data Scadenza	Stato	Azioni
Regione Campania	Contributo denuncia lavori L.R. 9/83 - Genio Civile di Salerno	1554#	221,00	-	DA PAGARE	 
Regione Campania	TASSA DI ABILITAZIONE ALL'ESERCIZIO PROFESSIONALE	0811 - Tassa Abilitazione all'Esercizio Professionale#Ordine professionali Albo degli ingegneri	104,00	-	DA PAGARE	 
Regione Campania	1101 - Autorizzazione Fitosanitaria Regionale	1101#grrism98t22f543r	23,00	-	DA PAGARE	 
Regione					DA PAGARE	



E' possibile ricercare i pagamenti effettuati filtrando per Ente Creditore, causale del versamento e data di pagamento.

E' possibile visualizzare il dettaglio del pagamento e stamparne la ricevuta telematica.





The screenshot shows the 'Portale dei Pagamenti della Regione Campania' interface. At the top, there are navigation links for 'Help Benvenuto', 'Esci', 'Backoffice', and 'Carrello'. Below this, there are four main menu items: 'Posizioni aperte', 'Avvisi di pagamento', 'Storico transazioni', and 'Altre tipologie'. The 'Storico transazioni' section is active, displaying the 'Archivio : storico dei pagamenti'.

The search filters are: Ente Creditore (set to '-'), Causale Versamento (search), Data dal: 30/09/2020, al: 30/10/2020, and Righe per pagina (set to 5). A 'Cerca' button is present.

Ente Creditore	Tipo Dovuto	Causale Versamento	Importo	Valuta	Data	Stato	Azioni
Regione Campania	ARISGAN - Addizionale Regionale sul Gas Naturale/Imposta sostitutiva - CAUZIONI		100,00	EUR	30/10/2020	PAGATO	<a href="#">Dettaglio del pagamento</a> <a href="#">Stampa della Ricevuta Telematica</a>
Regione Campania	TASSA DI ABILITAZIONE ALL'ESERCIZIO PROFESSIONALE	0811 - Tassa Abilitazione all'Esercizio Professional Ordine professionale Geometra	100,00	EUR	30/10/2020	PAGATO	<a href="#">Dettaglio del pagamento</a> <a href="#">Stampa della Ricevuta Telematica</a>
Regione Campania	ARISGAN - Addizionale Regionale sul Gas Naturale/Imposta sostitutiva - CAUZIONI	0817 - ARISGAN - Cauzioni Mensilita (01/2015) NAO 65432D Integrativa SI	23,00	EUR	30/10/2020	PAGATO	<a href="#">Dettaglio del pagamento</a> <a href="#">Stampa della Ricevuta Telematica</a>
Regione Campania	TASSA DI ABILITAZIONE ALL'ESERCIZIO PROFESSIONALE	0811 - Tassa Abilitazione all'Esercizio Professional Ordine professionale Geometra	104,00	EUR	30/10/2020	PAGATO	<a href="#">Dettaglio del pagamento</a> <a href="#">Stampa della Ricevuta Telematica</a>

Nella sezione **Altre tipologie** è possibile effettuare un pagamento spontaneo



i Help Benvenuto **PORTALE DEI PAGAMENTI** Esci

**Portale dei Pagamenti della Regione Campania**

**Posizioni aperte**

Visualizza le posizioni aperte da pagare o in corso di pagamento

**Avvisi di pagamento**

Cerca e paga un avviso di pagamento

**Storico transazioni**

Visualizza lo storico delle transazioni effettuate

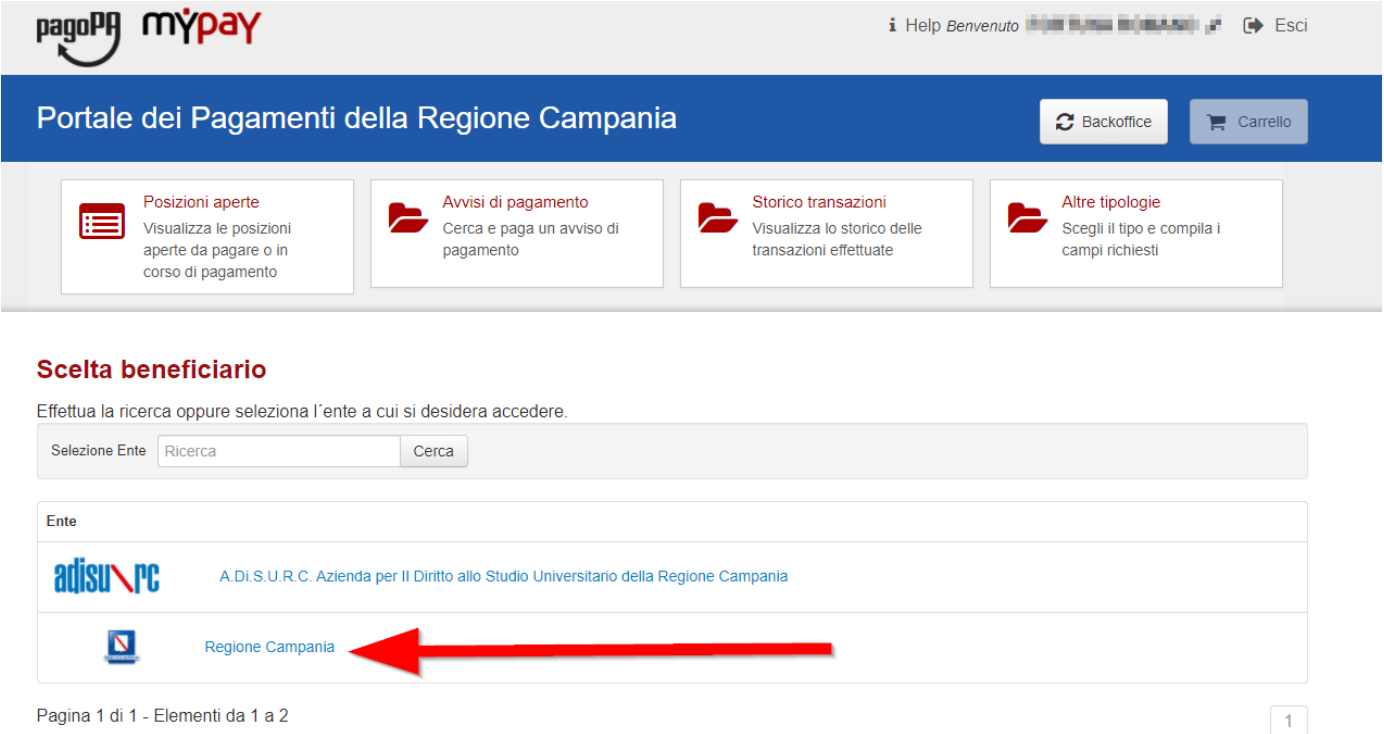
**Altre tipologie**

Scegli il tipo e compila i campi richiesti

---

Ente Creditore	Tipo Dovuto	Causale Versamento	Importo	Data Scadenza	Stato	Azioni
Regione Campania	Contributo denuncia lavori L.R. 9/83 - Genio Civile di Salerno	1554#	221,00	-	DA PAGARE	
Regione Campania	TASSA DI ABILITAZIONE ALL'ESERCIZIO PROFESSIONALE	0811 - Tassa Abilitazione all'Esercizio Professionale#Ordine professionale Albo degli ingegneri	104,00	-	DA PAGARE	
A.Di.S.U.R.C. Azienda per Il Diritto allo Studio Universitario della Regione Campania	test_02	12345678555#AZ12#Mensile#01#2021	0,01	-	DA PAGARE	
A.Di.S.U.R.C. Azienda per Il Diritto allo Studio Universitario della Regione Campania	test_02	12345678555#AZ12#Mensile#02#2022	0,01	-	DA PAGARE	

Selezioniamo  
l'ente per il quale  
effettuare il  
pagamento





The screenshot shows the 'Portale dei Pagamenti della Regione Campania' interface. At the top, there are logos for 'pagoPA' and 'myPAY', along with user information and a 'Benvenuto' message. Below the header, there are navigation buttons for 'Backoffice' and 'Carrello'. The main content area features four service tiles: 'Posizioni aperte', 'Avvisi di pagamento', 'Storico transazioni', and 'Altre tipologie'. The 'Scelta beneficiario' section is active, showing a search bar with 'Selezione Ente' and 'Cerca' buttons. Below the search bar, a list of entities is displayed, including 'adisu rc' and 'Regione Campania'. A red arrow points to the 'Regione Campania' entry. At the bottom, there is a pagination indicator 'Pagina 1 di 1 - Elementi da 1 a 2' and a page number '1'.

**Scelta beneficiario**

Effettua la ricerca oppure seleziona l'ente a cui si desidera accedere.

Selezione Ente

Ente

	A.Di.S.U.R.C. Azienda per Il Diritto allo Studio Universitario della Regione Campania
	Regione Campania

Pagina 1 di 1 - Elementi da 1 a 2 1

Dobbiamo quindi scegliere la tipologia di tributo tra quelli che l'ente mette a disposizione.



The screenshot shows the 'Portale dei Pagamenti della Regione Campania' interface. At the top, there are logos for 'pagoPA' and 'myPAY', and a user profile 'FORSTINI ROBERTO'. Below the header, there are four main navigation cards: 'Posizioni aperte', 'Avvisi di pagamento', 'Storico transazioni', and 'Altre tipologie'. The 'Altre tipologie' card is selected, leading to a page titled 'Altre tipologie di pagamento'. This page includes a filter input field and a list of payment types. A red arrow points to the '0202 - Entrate per conto terzi per l'imposta di registro e l'imposta di bollo per la registrazione dei contratti stipulati dall'Ufficiale rogante della Giunta regionale.' entry.

Portale dei Pagamenti della Regione Campania

Backoffice Carrello

Posizioni aperte  
Visualizza le posizioni aperte da pagare o in corso di pagamento

Avvisi di pagamento  
Cerca e paga un avviso di pagamento

Storico transazioni  
Visualizza lo storico delle transazioni effettuate

Altre tipologie  
Scegli il tipo e compila i campi richiesti

Regione Campania

**Altre tipologie di pagamento**

*Scegli il tipo di pagamento e procedi alla compilazione dei campi richiesti*

Filtra elenco:

0201 - Costo fotocopie delibere e decreti

0202 - Entrate per conto terzi per l'imposta di registro e l'imposta di bollo per la registrazione dei contratti stipulati dall'Ufficiale rogante della Giunta regionale.

0203 - Versamenti volontari per la maturazione del diritto alla indennità differita (L.R. N. 7/2019)

0204 - Versamenti volontari per la maturazione del diritto all'assegno vitalizio (ex art. 3, L.R. N. 13/1996 artt. 2 e 3 L.R. N. 38/2012)

0205 - Contributi pensionistici a carico dipendente (ART. 38 DELLA LEGGE 488/99)

0401 - Recupero spese giudiziarie

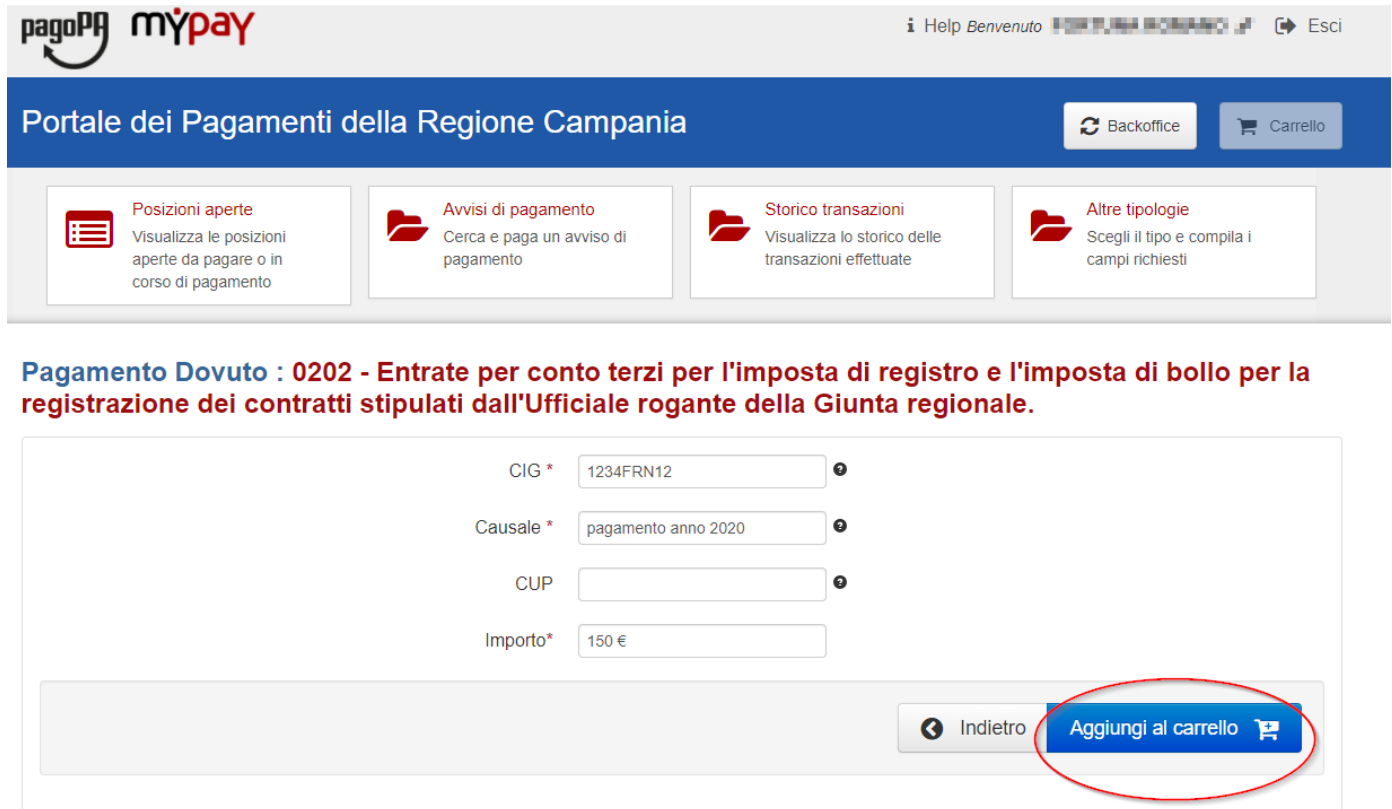
0405 - Rimborso imposta di registro non a carico dell'Ente

Il sistema presenta una maschera di inserimento delle informazioni necessarie per l'effettuazione del pagamento



The screenshot shows the 'Portale dei Pagamenti della Regione Campania' interface. At the top, there are logos for 'pagoPA' and 'myPAY', along with a user greeting 'Benvenuto' and an 'Esci' button. Below the header, there are navigation buttons for 'Backoffice' and 'Carrello'. The main content area features four menu items: 'Posizioni aperte' (Visualizza le posizioni aperte da pagare o in corso di pagamento), 'Avvisi di pagamento' (Cerca e paga un avviso di pagamento), 'Storico transazioni' (Visualizza lo storico delle transazioni effettuate), and 'Altre tipologie' (Scegli il tipo e compila i campi richiesti). Below these is a section for 'Pagamento Dovuto' with the following details: '0202 - Entrate per conto terzi per l'imposta di registro e l'imposta di bollo per la registrazione dei contratti stipulati dall'Ufficiale rogante della Giunta regionale.' The form contains four input fields: 'CIG \*', 'Causale \*', 'CUP', and 'Importo\*'. At the bottom right of the form, there are two buttons: 'Indietro' and 'Aggiungi al carrello'.

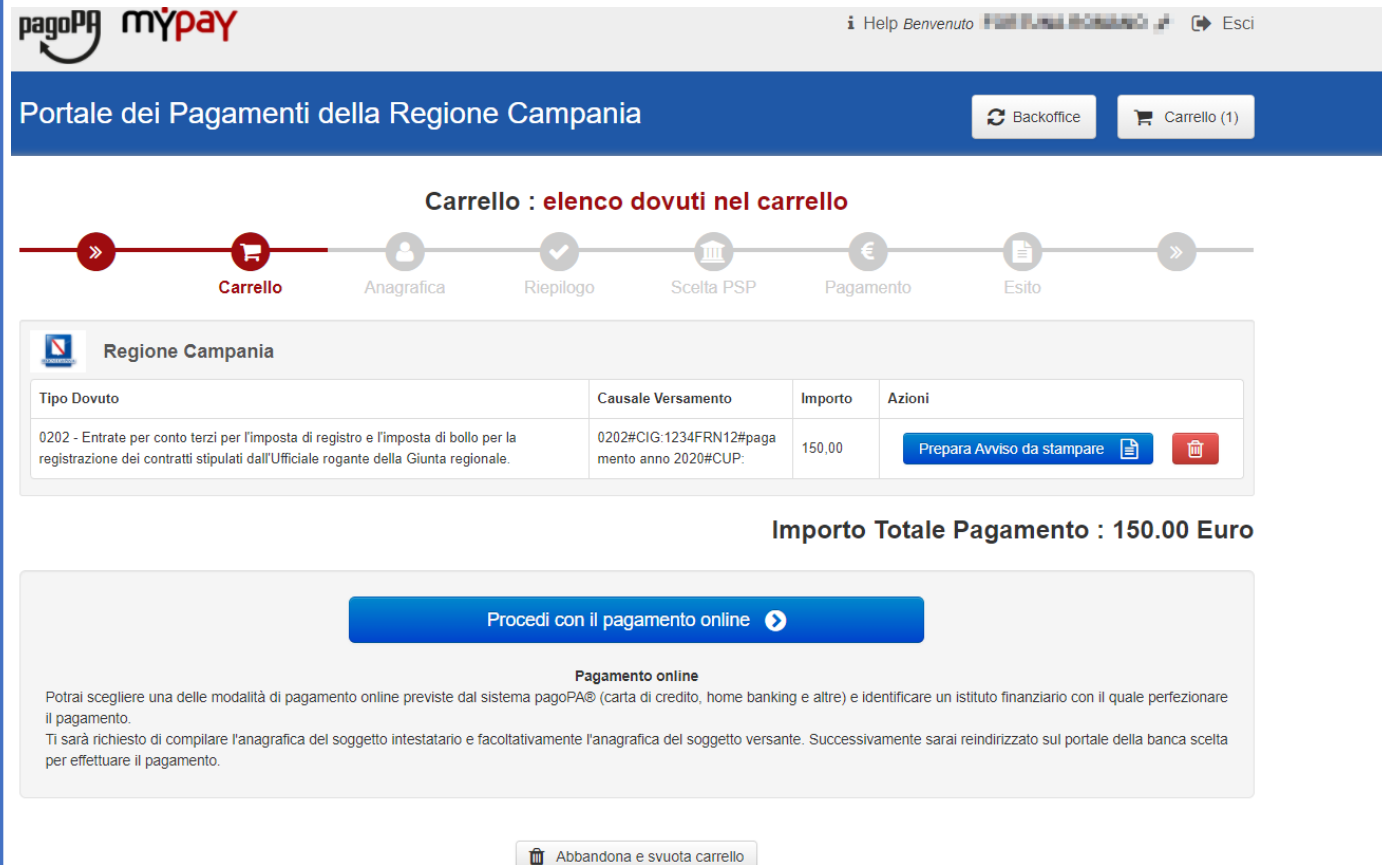
In modalità pagamento autenticato non occorre inserire la propria email, basterà cliccare su «**Aggiungi al carrello**» per continuare il pagamento.




The screenshot shows the 'Portale dei Pagamenti della Regione Campania' interface. At the top, there are logos for 'pagoPA' and 'myPAY', along with user information: 'Help Benvenuto FORTUNA ROMANO' and an 'Esci' button. Below the header, there are four main navigation cards: 'Posizioni aperte' (Visualizza le posizioni aperte da pagare o in corso di pagamento), 'Avvisi di pagamento' (Cerca e paga un avviso di pagamento), 'Storico transazioni' (Visualizza lo storico delle transazioni effettuate), and 'Altre tipologie' (Scegli il tipo e compila i campi richiesti). Below these cards, a specific payment entry is shown: 'Pagamento Dovuto : 0202 - Entrate per conto terzi per l'imposta di registro e l'imposta di bollo per la registrazione dei contratti stipulati dall'Ufficiale rogante della Giunta regionale.' The entry includes input fields for 'CIG \*' (1234FRN12), 'Causale \*' (pagamento anno 2020), 'CUP', and 'Importo\*' (150 €). At the bottom right of the entry, there are two buttons: 'Indietro' and 'Aggiungi al carrello' (highlighted with a red circle).

Viene quindi presentato il **carrello** per il pagamento.

La **causale** contiene i valori scelti nella schermata precedente.






Help Benvenuto Fatti i tuoi pagamenti Esci

**Portale dei Pagamenti della Regione Campania** Backoffice Carrello (1)

**Carrello : elenco dovuti nel carrello**

» **Carrello** Anagrafica Riepilogo Scelta PSP Pagamento Esito »

**Regione Campania**

Tipo Dovuto	Causale Versamento	Importo	Azioni
0202 - Entrate per conto terzi per l'imposta di registro e l'imposta di bollo per la registrazione dei contratti stipulati dall'Ufficiale rogante della Giunta regionale.	0202#CIG:1234FRN12#pagamento anno 2020#CUP:	150,00	<a href="#">Prepara Avviso da stampare</a>  

Importo Totale Pagamento : 150.00 Euro

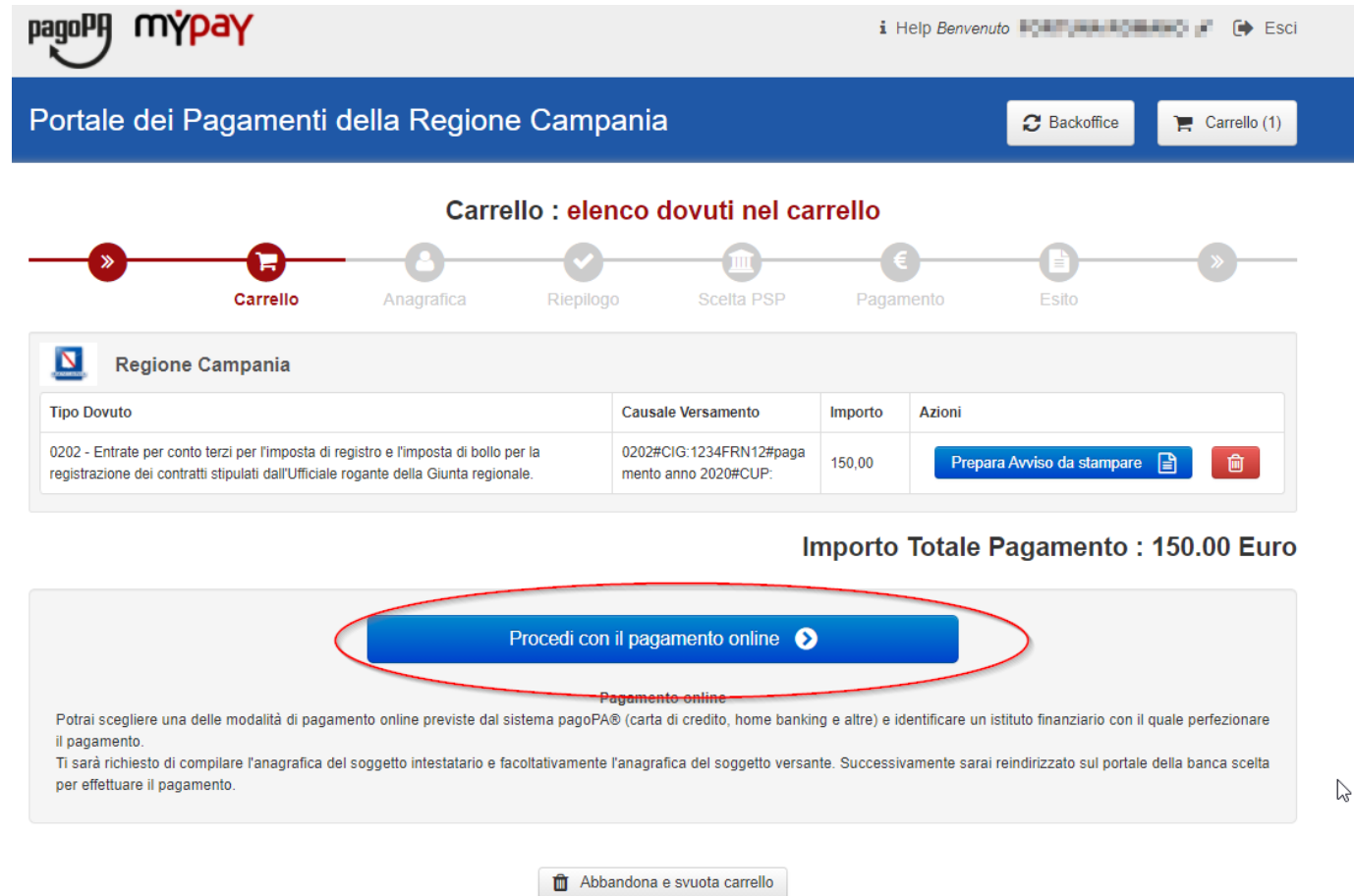
[Procedi con il pagamento online](#)

Pagamento online

Potrai scegliere una delle modalità di pagamento online previste dal sistema pagoPA® (carta di credito, home banking e altre) e identificare un istituto finanziario con il quale perfezionare il pagamento.  
 Ti sarà richiesto di compilare l'anagrafica del soggetto intestatario e facoltativamente l'anagrafica del soggetto versante. Successivamente sarai reindirizzato sul portale della banca scelta per effettuare il pagamento.



[Abbandona e svuota carrello](#)

Dobbiamo ora scegliere se procedere con la generazione e stampa dell'avviso (così da poter pagare in secondo tempo, anche non online) o procedere direttamente con il pagamento online. Proseguiamo con il pagamento online




Carrello : elenco dovuti nel carrello

Carrello Anagrafica Riepilogo Scelta PSP Pagamento Esito

Tipo Dovuto	Causale Versamento	Importo	Azioni
0202 - Entrate per conto terzi per l'imposta di registro e l'imposta di bollo per la registrazione dei contratti stipulati dall'Ufficiale rogante della Giunta regionale.	0202#CIG:1234FRN12#pagamento anno 2020#CUP:	150,00	<a href="#">Prepara Avviso da stampare</a>  

**Importo Totale Pagamento : 150.00 Euro**

[Procedi con il pagamento online](#) 

**Pagamento online**

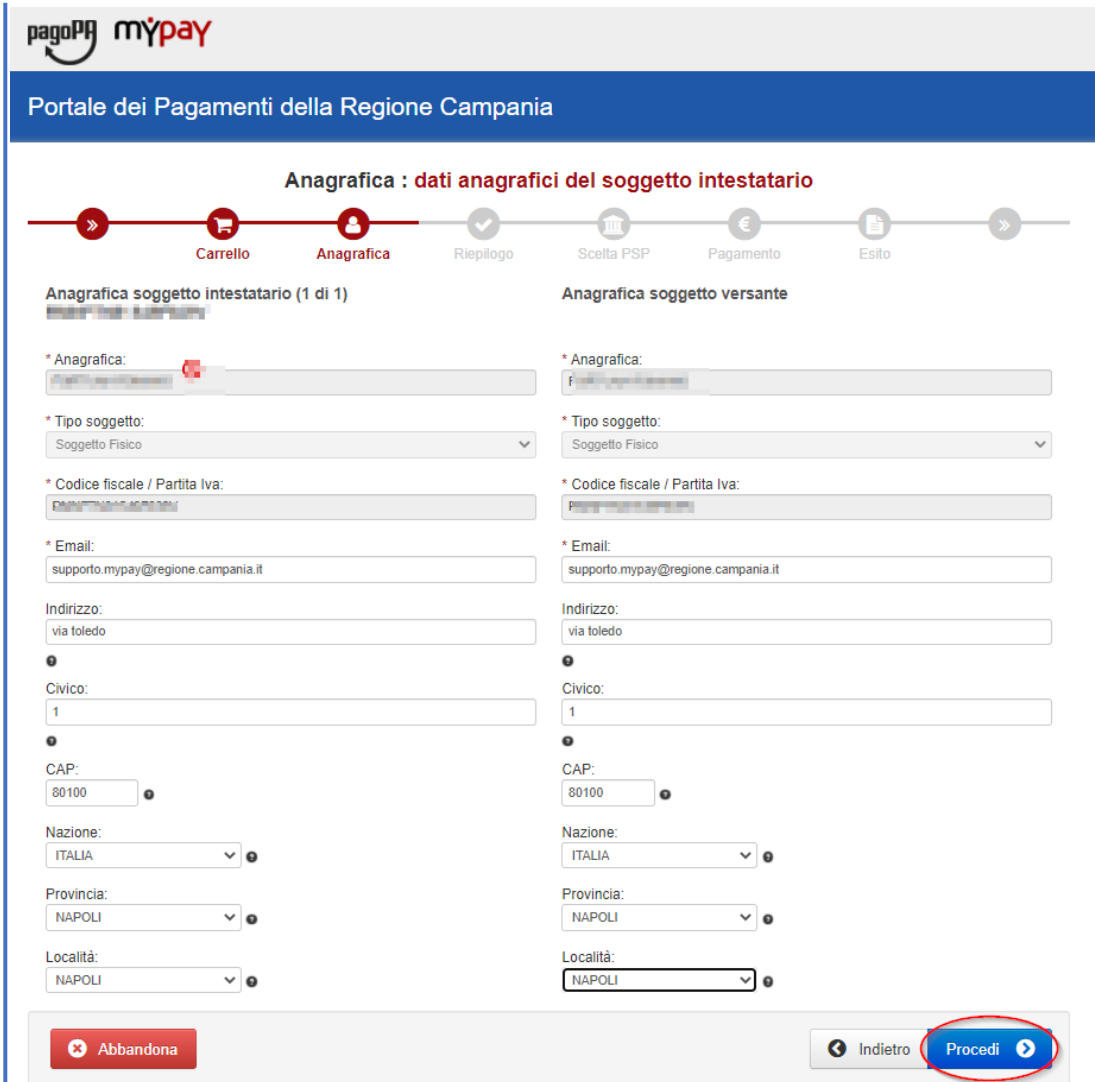
Potrai scegliere una delle modalità di pagamento online previste dal sistema pagoPA® (carta di credito, home banking e altre) e identificare un istituto finanziario con il quale perfezionare il pagamento.  
Ti sarà richiesto di compilare l'anagrafica del soggetto intestatario e facoltativamente l'anagrafica del soggetto versante. Successivamente sarai reindirizzato sul portale della banca scelta per effettuare il pagamento.

[Abbandona e svuota carrello](#)



Il sistema chiede di inserire i dati anagrafici relativi al soggetto pagatore.

Selezionando «**Procedi**» si confermano i dati inseriti.



The screenshot displays the 'Portale dei Pagamenti della Regione Campania' interface. At the top, the 'pagoPA mypay' logo is visible. Below it, a blue header reads 'Portale dei Pagamenti della Regione Campania'. A progress bar indicates the current step: 'Anagrafica : dati anagrafici del soggetto intestatario'. The progress bar includes icons for 'Carrello', 'Anagrafica', 'Riepilogo', 'Scelta PSP', 'Pagamento', and 'Esito'. The main content area is divided into two columns: 'Anagrafica soggetto intestatario (1 di 1)' and 'Anagrafica soggetto versante'. Each column contains a form with the following fields: 'Anagrafica' (text input), 'Tipo soggetto' (dropdown menu, currently set to 'Soggetto Fisico'), 'Codice fiscale / Partita Iva' (text input), 'Email' (text input, pre-filled with 'supporto.mypay@regione.campania.it'), 'Indirizzo' (text input, pre-filled with 'via toledo'), 'Civico' (text input, pre-filled with '1'), 'CAP' (text input, pre-filled with '80100'), 'Nazione' (dropdown menu, currently set to 'ITALIA'), 'Provincia' (dropdown menu, currently set to 'NAPOLI'), and 'Località' (dropdown menu, currently set to 'NAPOLI'). At the bottom of the form, there are three buttons: 'Abbandona' (red), 'Indietro' (grey), and 'Procedi' (blue, circled in red).

Il sistema mostra un riepilogo prima di procedere al pagamento. Da qui in poi gli step saranno identici a quelli del **pagamento anonimo**



## Portale dei Pagamenti della Regione Campania

### Riepilogo : revisione finale dei dati di pagamento



**Regione Campania**

Tipo Dovuto	Causale Versamento	Importo	Data Scadenza
0202 - Entrate per conto terzi per l'imposta di registro e l'imposta di bollo per la registrazione dei contratti stipulati dall'Ufficiale rogante della Giunta regionale.	0202#CIG:1234FRN12#pagamento anno 2020#CUP:	150,00	-

Anagrafica soggetto intestatario		Anagrafica soggetto versante	
Anagrafica	[REDACTED]	Anagrafica	[REDACTED]
Codice fiscale / Partita Iva	[REDACTED]	Codice fiscale / Partita Iva	[REDACTED]
Email	supporto.mypay@regione.campania.it	Email	[REDACTED]
Indirizzo	via toledo	Indirizzo	via toledo
Civico	1	Civico	1
CAP	80100	CAP	80100
Nazione	ITALIA	Nazione	ITALIA
Provincia	NAPOLI	Provincia	NAPOLI
Località	NAPOLI	Località	NAPOLI

**Importo Totale Pagamento : 150.00 Euro**

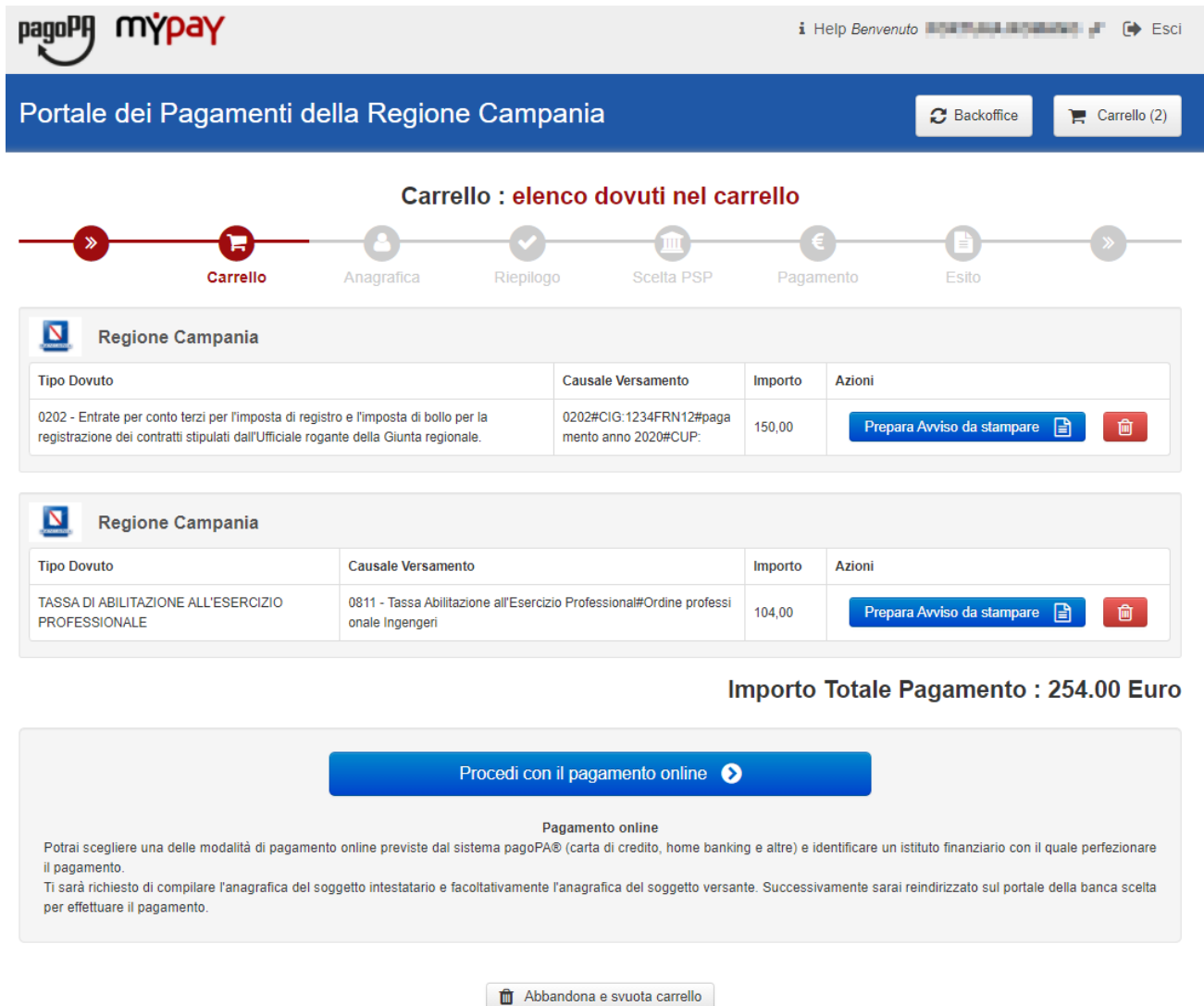
**i** Attenzione: cliccando sul pulsante "Procedi al pagamento" verrai reindirizzato al Prestatore di Servizi di Pagamento scelto.

**✖** Abbandona

**←** Indietro



**Procedi al pagamento €**



Quando si effettua l'autenticazione un «pagamento spontaneo» può essere pagato cumulativamente insieme ad altri dovuti facenti parte dello stesso carrello.




**Carrello : elenco dovuti nel carrello**

Carrello Anagrafica Riepilogo Scelta PSP Pagamento Esito

Regione Campania			
Tipo Dovuto	Causale Versamento	Importo	Azioni
0202 - Entrate per conto terzi per l'imposta di registro e l'imposta di bollo per la registrazione dei contratti stipulati dall'Ufficiale rogante della Giunta regionale.	0202#CIG:1234FRN12#pagamento anno 2020#CUP:	150,00	<a href="#">Prepara Avviso da stampare</a>  

Regione Campania			
Tipo Dovuto	Causale Versamento	Importo	Azioni
TASSA DI ABILITAZIONE ALL'ESERCIZIO PROFESSIONALE	0811 - Tassa Abilitazione all'Esercizio Professionale#Ordine professionale Ingengeri	104,00	<a href="#">Prepara Avviso da stampare</a>  

**Importo Totale Pagamento : 254.00 Euro**

[Procedi con il pagamento online](#) 

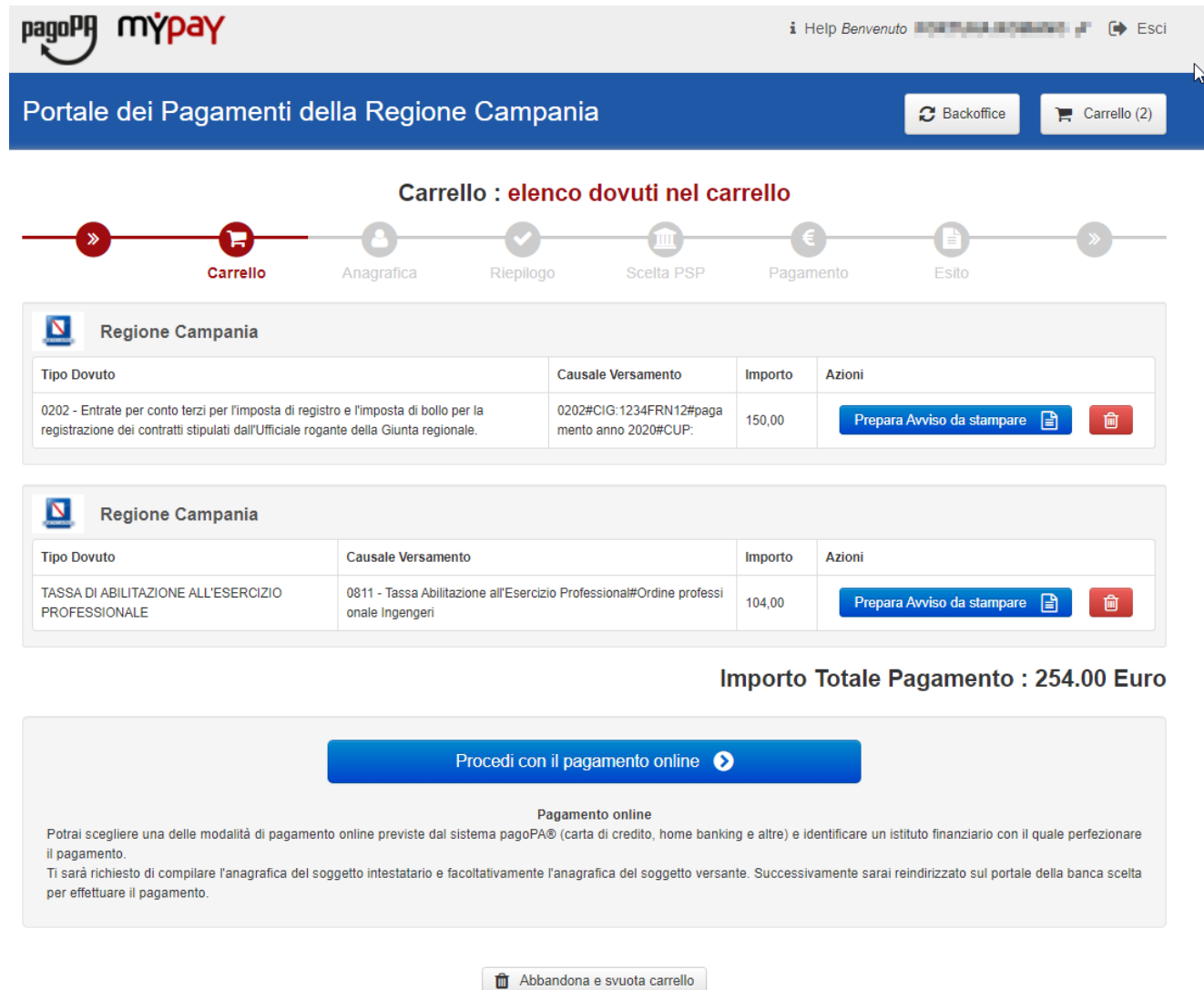
**Pagamento online**

Potrai scegliere una delle modalità di pagamento online previste dal sistema pagoPA® (carta di credito, home banking e altre) e identificare un istituto finanziario con il quale perfezionare il pagamento.

Ti sarà richiesto di compilare l'anagrafica del soggetto intestatario e facoltativamente l'anagrafica del soggetto versante. Successivamente sarai reindirizzato sul portale della banca scelta per effettuare il pagamento.

[Abbandona e svuota carrello](#)

Con l'aggiornamento alla versione 5.9 è possibile pagare più dovuti, **anche verso enti diversi**, in una sola transazione, aggiungendoli tutti al carrello, così da pagare una sola volta la commissione, se prevista.







**Carrello : elenco dovuti nel carrello**

Portale dei Pagamenti della Regione Campania


Backoffice Carrello (2)

Carrello Anagrafica Riepilogo Scelta PSP Pagamento Esito

Regione Campania			
Tipo Dovuto	Causale Versamento	Importo	Azioni
0202 - Entrate per conto terzi per l'imposta di registro e l'imposta di bollo per la registrazione dei contratti stipulati dall'Ufficiale rogante della Giunta regionale.	0202#CIG:1234FRN12#pagamento anno 2020#CUP:	150,00	Prepara Avviso da stampare  

Regione Campania			
Tipo Dovuto	Causale Versamento	Importo	Azioni
TASSA DI ABILITAZIONE ALL'ESERCIZIO PROFESSIONALE	0811 - Tassa Abilitazione all'Esercizio Professionale#Ordine professionale Ingengeri	104,00	Prepara Avviso da stampare  

**Importo Totale Pagamento : 254.00 Euro**

Procedi con il pagamento online 

**Pagamento online**

Potrai scegliere una delle modalità di pagamento online previste dal sistema pagoPA® (carta di credito, home banking e altre) e identificare un istituto finanziario con il quale perfezionare il pagamento.

Ti sarà richiesto di compilare l'anagrafica del soggetto intestatario e facoltativamente l'anagrafica del soggetto versante. Successivamente sarai reindirizzato sul portale della banca scelta per effettuare il pagamento.

Abbandona e svuota carrello