



“FONDAZIONE GIOVANNI PASCALE”
ISTITUTO DI RICOVERO E CURA A CARATTERE SCIENTIFICO
Via Mariano Semmola - 80131 NAPOLI

DELIBERAZIONE DEL DIRETTORE GENERALE N. 587 del 01/08/2017

PROPONENTE: U.O.C. ``Gestione Risorse Economico Finanziarie``

OGGETTO: RIADOZIONE DEL BILANCIO DI ESERCIZIO - ANNO 2016.

“FONDAZIONE GIOVANNI PASCALE”
ISTITUTO DI RICOVERO E CURA A CARATTERE SCIENTIFICO
Via Mariano Semmola - 80131 NAPOLI

DELIBERAZIONE DEL DIRETTORE GENERALE

PROPONENTE: U.O.C. “Gestione Risorse Economico Finanziarie”

OGGETTO: RIADOZIONE DEL BILANCIO DI ESERCIZIO - ANNO 2016.

Il Direttore della S.C. “Gestione Risorse Economico Finanziarie”, dr. Sergio Russo

Viste

- la delibera del Direttore Generale dell'Irccs Pascale n.564 del 25.7.2017, avente ad oggetto l'”Adozione del Bilancio di esercizio anno 2016”;
- la nota della Giunta Regionale della Campania – Direzione Generale per la Tutela della Salute ed il Coordinamento del Sistema Sanitario Regionale prot.2017.0521301 del 28.7.2017, avente ad oggetto “*Bilancio Consuntivo dell'esercizio 2016: disposizioni urgenti*”, con la quale è stata rappresentata alle Aziende Sanitarie campane l'esigenza di apportare talune modifiche agli stessi bilanci 2016, ancorché già adottati, all'esito di quanto emerso nella riunione di verifica del Piano di Rientro tenutasi a Roma presso il MEF il 25 luglio;

Considerato

- che le modifiche da apportare al bilancio d'esercizio 2016, già adottato con delibera n.564 del 25.7.2017, secondo quanto disposto per l'Irccs Pascale con la predetta nota, riguardano esclusivamente le note credito ricevute a titolo di rimborso farmaci per pay-back somministrati nel 2016, che anziché essere contabilizzate tra i ricavi (alla voce AA0890 del CE), vanno iscritte in detrazione dei costi per farmaci (alla voce BA0040), non comportando dunque alcuna variazione del risultato di esercizio già rilevato nella citata Delibera 564/2017;
- che il Bilancio d'esercizio 2016 è bene espressivo del processo di consolidamento economico-patrimoniale in atto nell'Istituto, in linea con le previsioni;

Attestato

che il presente provvedimento, a seguito dell'istruttoria effettuata, nella forma e nella sostanza è legittimo e utile per il servizio pubblico;

PROPONE

- 1) di recepire le citate modifiche al già adottato bilancio d'esercizio 2016 con Delibera del Direttore Generale n.564 del 25.7.2017, secondo quanto previsto dalle disposizioni urgenti di cui alla nota della Giunta Regionale della Campania – Direzione Generale per la Tutela della Salute ed il Coordinamento del Sistema Sanitario Regionale prot.2017.0521301 del 28.7.2017;

- 2) di riadottare il Bilancio di esercizio – anno 2016, come da schema contabile che viene allegato alla presente deliberazione e che forma parte integrante e sostanziale della stessa;
- 3) di dare atto che il Bilancio d’esercizio 2016 chiude con un utile di esercizio pari ad € 347.918 (trecentoquarantasettemilanovecentodiciotto), non inficiato dalle predette modifiche, presentando le seguenti risultanze riassuntive:
- | | |
|---------------------------|---------------|
| ➤ Valore della produzione | 157.972.909 |
| ➤ Costi della produzione | - 156.870.142 |
| ➤ GESTIONE OPERATIVA | 1.102.767 |
| ➤ GESTIONE FINANZIARIA | - 20.659 |
| ➤ GESTIONE STRAORDINARIA | 2.870.925 |
| ➤ GESTIONE FISCALE | - 3.605.115 |
| ➤ UTILE NETTO | 347.918 |
- 4) di notificare la presente delibera, completa dei relativi allegati, al Consiglio di Indirizzo e Verifica, a norma dell’ art. 2, comma 2, dell’Accordo Stato Regioni del 1° luglio 2004, al fine di acquisire il prescritto parere preventivo obbligatorio del suddetto organo;
- 5) di notificare la presente delibera, completa dei relativi allegati, al Collegio dei Sindaci per il prescritto parere, all’esito della valutazione del Consiglio di Indirizzo e Verifica;
- 6) di notificare la presente delibera, completa dei relativi allegati, all’atto del ricevimento dei pareri di cui sopra, alla Regione Campania, al fine di consentire all’Amministrazione Regionale la prescritta attività di vigilanza e controllo;
- 7) di notificare la presente delibera, completa dei relativi allegati, all’atto del ricevimento dei pareri di cui sopra, al Ministero della Salute, Direzione Generale della Vigilanza della Sicurezza delle Cure, Ufficio VI, al fine di consentire la prescritta attività di vigilanza.

IL DIRETTORE GENERALE

- In virtù** dei poteri conferitigli con Delibera della Giunta Regionale della Campania n. 525 del 3.10.2016;
- Letta e valutata** la proposta di delibera sopra riportata, presentata dal Direttore della S.C. Gestione Risorse Economico Finanziarie dr. Sergio Russo;
- Preso atto** che il Direttore proponente il presente provvedimento, sottoscrivendolo, attesta che lo stesso, a seguito dell’istruttoria effettuata, nella forma e nella sostanza è legittimo e utile per il servizio pubblico;
- Acquisito** il parere favorevole del Direttore Scientifico, del Direttore Sanitario Aziendale e del Direttore Amministrativo;

DELIBERA

- 1) di recepire le citate modifiche al già adottato bilancio d'esercizio 2016 con Delibera del Direttore Generale n.564 del 25.7.2017, secondo quanto previsto dalle disposizioni urgenti di cui alla nota della Giunta Regionale della Campania – Direzione Generale per la Tutela della Salute ed il Coordinamento del Sistema Sanitario Regionale prot.2017.0521301 del 28.7.2017;
- 2) di riadottare il Bilancio di esercizio – anno 2016, come da schema contabile che viene allegato alla presente deliberazione e che forma parte integrante e sostanziale della stessa;
- 3) di dare atto che il Bilancio d'esercizio 2016 chiude con un utile di esercizio pari ad € 347.918 (trecentoquarantasettemilanovecentodiciotto), non inficiato dalle predette modifiche, presentando le seguenti risultanze riassuntive:

➤ Valore della produzione	157.972.909
➤ Costi della produzione	- 156.870.142
➤ GESTIONE OPERATIVA	1.102.767
➤ GESTIONE FINANZIARIA	- 20.659
➤ GESTIONE STRAORDINARIA	2.870.925
➤ GESTIONE FISCALE	- 3.605.115
➤ UTILE NETTO	347.918
- 4) di notificare la presente delibera, completa dei relativi allegati, al Consiglio di Indirizzo e Verifica, a norma dell' art. 2, comma 2, dell'Accordo Stato Regioni del 1° luglio 2004, al fine di acquisire il prescritto parere preventivo obbligatorio del suddetto organo;
- 5) di notificare la presente delibera, completa dei relativi allegati, al Collegio dei Sindaci per il prescritto parere, all'esito della valutazione del Consiglio di Indirizzo e Verifica;
- 6) di notificare la presente delibera, completa dei relativi allegati, all'atto del ricevimento dei pareri di cui sopra, alla Regione Campania, al fine di consentire all'Amministrazione Regionale la prescritta attività di vigilanza e controllo;
- 7) di notificare la presente delibera, completa dei relativi allegati, all'atto del ricevimento dei pareri di cui sopra, al Ministero della Salute, Direzione Generale della Vigilanza della Sicurezza delle Cure, Ufficio VI, al fine di consentire la prescritta attività di vigilanza.

Il Direttore della S.C. Gestione Risorse Economico Finanziarie è responsabile dell'intero procedimento. Il Direttore della S.C. Affari Generali è incaricato dell'esecuzione della presente deliberazione relativamente ai punti 3, 4, 5 e 6.

IL DIRETTORE GENERALE
Dr. Attilio A.M. BIANCHI



“FONDAZIONE GIOVANNI PASCALE”
ISTITUTO DI RICOVERO E CURA A CARATTERE SCIENTIFICO
Via Mariano Semmola - 80131 NAPOLI

DELIBERAZIONE DEL DIRETTORE GENERALE N. 587 del 01/08/2017

PROPONENTE: U.O.C. ``Gestione Risorse Economico Finanziarie``

OGGETTO: RIADOZIONE DEL BILANCIO DI ESERCIZIO - ANNO 2016.

Publicata dal 01/08/2017 al 11/08/2017

Atto soggetto a controllo ai sensi di legge

Il Direttore Responsabile S.C. Affari Generali
dr.ssa Elisa Regina

Elenco firmatari

Questo documento è stato firmato da:

Russo Sergio - U.O.C. ``Gestione Risorse Economico Finanziarie``

Mariano Carmine - Direttore Amministrativo

Gerardo Botti - Direttore Scientifico

Rosa Martino - Direttore Sanitario

Attilio Bianchi - Direttore Generale

Regina Elisa - U.O.C. ``Affari Generali``

**ISTITUTO NAZIONALE PER LO STUDIO E LA CURA DEI
TUMORI**

“FONDAZIONE GIOVANNI PASCALE”

ISTITUTO DI RICOVERO E CURA A CARATTERE SCIENTIFICO

Fondo di dotazione € 20.028.607

Codice fiscale: 00911350635

Sede: 80131 Napoli - via Mariano Semmola

**BILANCIO
AL 31.12.2016**





INDICE

- **ORGANI DI DIREZIONE** **pag. I**
- **RELAZIONE SULLA GESTIONE** **pag. 1**
- **PROSPETTI DI BILANCIO** **pag. 74**
- **NOTA INTEGRATIVA** **pag. 96**
- **MODELLI CE , SP , LA INSERITI IN NSIS** **pag.174**
- **PROSPETTI DATI SIOPE** **pag.203**



ORGANI DI DIREZIONE

ORGANI DI DIREZIONE

Direttore Generale
Dott. Attilio A. M. Bianchi (*)

Direttore Scientifico
Prof. G. Botti ()**

Direttore Amministrativo
Avv. C. Mariano (*)**

Direttore Sanitario
Dott.ssa R. Martino (**)**

Consiglio di Indirizzo e Verifica (§)

Presidente **Prof. P. Forestieri**
Componenti **Prof. L. Brunese**
Dott. C. Gridelli
Prof. C. Selleri
Dott.ssa T. Spinosa

Collegio Sindacale (§§)

Presidente **Dott.ssa M. Guarino**
Componenti **Dott. V. D'Alessandro**
Dott. F. Marcone

Organismo Indipendente di Valutazione della Performance (§§§)

Presidente **Prof.ssa M. Triassi**
Compon.: **Avv. A. Nardone**

(*) Con Delibera di Giunta Regione Campania n.525 del 03.10.2016, il Dott. Attilio Antonio Montano Bianchi è stato nominato Direttore Generale dell'Istituto ed è stato quindi immesso nelle funzioni con D.P.G.R.C. n. 212 del 10.10.2016, sostituendo il Commissario Straordinario p.t. Dott. Sergio Lodato alla guida dell'Istituto.

(**) Con Determina del Direttore Generale n. 114 del 20.10.2016, il Prof. Gerardo Botti, già Direttore della S.C. di Anatomia Patologica e Citopatologia, è stato nominato Direttore Scientifico *ad interim* a far data dal 01.11.2016, a seguito delle dimissioni anticipate del Prof. Gennaro Ciliberto, per assunzione di altro incarico.

(***) Con Determina del Direttore Generale n. 109 del 17.10.2016, l'Avv. Carmine Mariano, già Direttore della S.C. Affari Legali, è stato nominato Direttore Amministrativo.

(****) Con Determina del Direttore Generale n. 110 del 17.10.2016, la Dott.ssa Rosa Martino è stata nominata Direttore Sanitario.

(§) Con D.P.G.R.C. n. 31 del 30.01.2017 è stato nominato il nuovo Consiglio di Indirizzo e Verifica dell'Istituto, sostituendo la precedente compagine.

(^{§§}) Con Deliberazione del Commissario Straordinario n.581 del 02.08.2016, ai sensi dell'art. 19 della L.R.32/1994, come novellato dalla L.R. n.20 del 23.12.2015, è stato nominato il nuovo Collegio Sindacale ordinario dell'Istituto su designazione dei componenti operata rispettivamente dal Presidente della Giunta Regionale, dal Ministero della Economia e delle Finanze e dal Ministero della Salute. La nuova compagine ha sostituito la precedente (Collegio straordinario) nominata dal M.E.F. ai sensi dell'art.19, co.2 del D.Lgs. 123/2011.

(^{§§§}) Con Delibera n. 209 dell'11.03.2016 è stato indetto avviso pubblico per la ricerca dei candidati alla nomina quali componenti dell'O.I.V., ai sensi dell'art. 14 del D.Lgs.150/2009 e della Delibera CIVIT n.12/2013. Con Deliberazione del Commissario Straordinario n.257 del 22.03.2016 si è disposta una ulteriore proroga tecnica dell'incarico conferito agli attuali componenti. Gli attuali componenti resteranno in carica sino all'insediamento della nuova compagine.

COMITATO ETICO

- Presidente:** Prof. **Francesco Paolo Casavola**
Giurista
- Vice-Presidente:** Prof. **Andrea Renda**
Ordinario di Chirurgia Generale- Facoltà di
Medicina e Chirurgia Università di Napoli- “Federico II”
- Componenti:** Dott. **Bruno Daniele**
Oncologo Medico – Direttore S.C.Oncologia Medica presso
l’A.O.”G.Rummo” di Benevento
- Prof. **Ruggiero Nigro**
Primario Emerito A.O.R.N. “A.Cardarelli”-Napoli
- Dott. **Angelo Castaldo**
Medico di Famiglia e Vice Presidente Ordine dei Medici
- Dott. **Antonio Febraro**
Oncologo Azienda Ospedale Fatebenefratelli – Benevento
- Dott. **Salvatore Panico**
Università degli Studi Napoli – Federico II
- Prof. **Giuseppe Cirino**
Ordinario di Farmacologia Sperimentale e Preside della Facoltà
di Farmacia –Università di Napoli “Federico II”
- Prof. **Luigi Palmieri**
Ordinario di Medicina Legale Seconda Università di Napoli
- Padre **Francesco Roca**
Esperto in Bioetica - O.P.designato dalla Curia Arcivescovile
della Diocesi di Napoli
- Dott. **Ciro Carbone**
Presidente IPASVI di Napoli
- Prof. **Arcibaldo Miller**
Ministero di Grazia e Giustizia
- Prof. **Domenico De Simone**
Rappresentante Volontariato



Prof. Marco Ivaldo

Ordinario filosofia morale presso l'Università degli Studi di Napoli – Federico II

Prof. Carmine Nappi

Ordinario Clinica Ostetrica e Ginecologica
Università Federico II di Napoli

Prof.ssa Rosalba Tufano

Ordinario Dipartimento Scienze Chirurgiche, Anestesiologiche,
Rianimatorie e dell'Emergenza
Università Federico II di Napoli

**Componenti
ex officio**

Prof. Gerardo Botti

Direttore Scientifico *ad interim*. I.N.T. Napoli

Dott.ssa Piera Maiolino

Direttore Servizio di Farmacia I.N.T. Napoli

Segreteria

Dott. Mario Esposito Alaya

Responsabile Segreteria Tecnico-Amministrativa
Collaboratore Amm. Professionale Esperto I.N.T. Napoli

DIPARTIMENTI

EX DELIBERA DEL DIRETTORE GENERALE N.91 DEL 06.02.2017, RECANTE IL NUOVO ATTO AZIENDALE DELL'IRCCS FONDAZIONE "G.PASCALE" (*)

- **Dipartimento Corp-S assistenziale e di ricerca dei percorsi oncologici Testa-Collo e Muscolo-Scheletrici**
Direttore: Dott. Franco Ionna (Determina D.G. n.27 del 29.03.2017)
- **Dipartimento Corp-S assistenziale e di ricerca dei percorsi oncologici del Distretto Toracico**
Direttore: Dott. Gaetano Rocco (Determina D.G. n.30 del 29.03.2017)
- **Dipartimento Corp-S assistenziale e di ricerca dei percorsi oncologici del Distretto Addominale**
Direttore: Dott. Paolo Delrio (Determina D.G. n.31 del 29.03.2017)
- **Dipartimento Corp-S assistenziale e di ricerca dei percorsi oncologici del Distretto Urogenitale**
Direttore: Dott. Sisto Perdonà (Determina D.G. n.28 del 29.03.2017)
- **Dipartimento Corp-S assistenziale e di ricerca di Ematologia e Terapie Innovative**
Direttore: Dott. Antonio Pinto (Determina D.G. n.29 del 29.03.2017)
- **Dipartimento di supporto ai percorsi oncologici Attività Cliniche e Area Critica**
Direttore: Dott. Arturo Cuomo (Determina D.G. n.25 del 29.03.2017)
- **Dipartimento di supporto ai percorsi oncologici Area Diagnostica**
Direttore: Prof. Gerardo Botti (Determina D.G. n.24 del 29.03.2017)
- **Dipartimento di Ricerca Traslazionale a supporto dei percorsi oncologici**
Direttore: Dott. Nicola Normanno (Determina D.G. n.50 del 09.05.2017)
- **Dipartimento dei Servizi Strategici Tecnico-Professionali**
Direttore: vacante

(*) il nuovo Atto Aziendale è stato adottato con Delibera del Direttore Generale n. 91 del 06.02.2017. Lo stesso è stato approvato con Decreto del Commissario ad Acta n. 22 del 23.03.2017, con alcune prescrizioni. La Struttura Commissariale ha richiesto il prescritto parere ministeriale, all'esito del quale saranno adottate le eventuali rimodulazioni del caso (si veda a tal proposito quanto detto nella Relazione sulla gestione).

Rispetto al previgente assetto organizzativo, fermo restando l'impianto dipartimentale, si segnala l'incardinamento negli staff delle Direzioni Scientifica, Sanitaria ed Amministrativa di talune Strutture già esistenti o di nuova istituzione (si veda il nuovo Organigramma presentato nella Relazione sulla Gestione).



RELAZIONE SULLA GESTIONE

BILANCIO DI ESERCIZIO ANNO 2016 RELAZIONE SULLA GESTIONE

PREMESSA

L'anno 2016 e i primi mesi del 2017 hanno visto il verificarsi di sostanziali cambiamenti relativamente sia agli Organi direttivi e di controllo sia al piano di organizzazione e sviluppo dell'Istituto. Prima dunque di entrare nel merito della Relazione sulla Gestione, appare opportuno riassumerli brevemente così come è necessario presentare brevemente la governance aziendale.

DIREZIONE GENERALE

A seguito delle dimissioni della dott.ssa Loredana Cici, rimasta in carica come Commissario Straordinario dell'Istituto per quasi l'intero anno 2015, la Giunta Regionale della Campania, con Delibera n. 730 del 16.12.2015, ha nominato quale nuovo Commissario Straordinario il Dott. Sergio Lodato, affiancandogli, in qualità di Sub-Commissari, il Dott. Germano Perito (per le funzioni amministrative) ed il prof. Gerardo Botti (per le funzioni sanitarie). Entrambi questi ultimi hanno poi rassegnato le proprie dimissioni rispettivamente nel mese di maggio e nel mese di agosto 2016. Con Delibera n.525 del 3.10.2016, infine, la Giunta Regionale della Campania ha posto fine al periodo del commissariamento straordinario dell'Istituto, nominando Direttore Generale il dott. Attilio Antonio Montano Bianchi, che ha dunque sostituito il dott. Sergio Lodato alla guida dell'Istituto.

DIREZIONE SCIENTIFICA

Direttore Scientifico ad interim è il prof. Gerardo Botti, già Direttore della S.C. di Anatomia Patologica e Citologica dell'Istituto. E' stato nominato con Determina del Direttore Generale n.114 del 20.10.2016 a far data dal 01.11.2016, a seguito delle dimissioni anticipate, per assunzione di altro incarico, del precedente Direttore Scientifico, prof. Gennaro Ciliberto.

DIREZIONE AMMINISTRATIVA

Direttore Amministrativo è l'avv. Carmine Mariano, già Direttore della S.C. Affari Legali dell'Istituto, nominato con Determina del Direttore Generale n.109 del 17.10.2016.

DIREZIONE SANITARIA

Direttore Sanitario Aziendale è la dott.ssa Rosa Martino, nominato con Determina del Direttore Generale n.110 del 17.10.2016.

CONSIGLIO DI INDIRIZZO E VERIFICA

Con il D.P.G.R.C. n.31 del 30.1.2017, è stato nominato il nuovo Consiglio di Indirizzo e Verifica, con componenti: prof. P. Forestieri (Presidente), prof. L. Brunese, dott. C. Gridelli, prof. C. Selleri e dott.ssa T. Spinosa.



ORGANISMO INDIPENDENTE DI VALUTAZIONE DELLA PERFORMANCE

Con disposizione del Direttore Generale n.82 del 29 dicembre 2010, in attuazione del D.Lgs.n.150/09, è stato costituito l'Organismo Indipendente di Valutazione della Performance (OIVP). Questo organo collegiale, insediatosi nel mese di febbraio 2011, ha fatto cessare le funzioni del Nucleo di Valutazione. Esso risulta attualmente costituito dalla prof.ssa Maria Triassi (Presidente) e dall'avv. Antonio Nardone.

A far data dal 1° settembre 2012, infatti, il terzo componente, dott. Paolo D'Argenio, ha rassegnato le proprie dimissioni (recepite con disposizione del Direttore Generale n.235 del 30 ottobre 2012).

Con Delibera n. 209 dell'11.03.2016 è stato indetto avviso pubblico per la ricerca dei candidati alla nomina quali componenti dell'O.I.V., ai sensi dell'art.14 del D.Lgs.150/2009 e della Delibera CIVIT n.12/2013. Gli attuali componenti restano dunque in carica sino all'insediamento della nuova compagine.

Nelle more della nomina da parte della Giunta della Regione Campania, con Delibera del Commissario Straordinario n. 257 del 22 marzo 2016 si è disposta una ulteriore proroga tecnica degli incarichi attribuiti alla Prof.ssa Triassi ed all'Avv. Nardone "senza soluzione di continuità e comunque fino alla data di insediamento del nuovo Organismo indipendente di valutazione della performance, all'esito della conclusione della procedura indetta con deliberazione n.209 dell'11.3.2016".

COLLEGIO SINDACALE

Con Deliberazione del Commissario Straordinario n.581 del 02.08.2016, ai sensi dell'art. 19 della L.R.32/1994, come novellato dalla L.R. n.20 del 23.12.2015, è stato nominato il nuovo Collegio Sindacale ordinario dell'Istituto su designazione dei componenti operata rispettivamente dal Presidente della Giunta Regionale, dal Ministero della Economia e delle Finanze e dal Ministero della Salute. La nuova compagine ha sostituito la precedente (Collegio straordinario) nominata dal M.E.F. ai sensi dell'art.19, co.2 del D.Lgs. 123/2011. Presidente è la dott.ssa Michela Guarino; componenti sono: il dott. Francesco Marcone e il dott. Vincenzo D'Alessandro.

COMITATO ETICO

Presidente è il prof. Francesco Paolo Casavola. Vice-Presidente il prof. Andrea Renda. I componenti sono nominati nelle precedenti pagine specificamente dedicate agli Organi di Direzione.

DIPARTIMENTI

I CORP-S/Dipartimenti attraverso i quali l'Irccs Pascale gestisce la propria attività sono stati definiti con Delibera del Direttore Generale n.91 del 6.2.2017, avente ad oggetto l'adozione del Piano di Organizzazione e Sviluppo denominato "Atto Aziendale". Essi sono ugualmente stati elencati con i rispettivi direttori (nominati con Determine del Direttore Generale del 2017, parimenti segnalate) nelle pagine iniziali del presente Bilancio.



PROTOCOLLO D'INTESA

L'ultimo Protocollo d'Intesa siglato con la Regione Campania era quello relativo al triennio 2010-2012. Da allora in poi, c'era stata una sostanziale vacatio, gestita dalla Regione con i decreti commissariali annui aventi ad oggetto la ripartizione del Fondo Sanitario. Con Delibera della Giunta Regionale della Campania n.832 del 29.12.2016, pubblicata sul BURC n.1 del 2.1.2017, viene invece approvato il nuovo Protocollo d'Intesa valido per il triennio 2016-2018 (poi differito al triennio 2017-2019). Di questo nuovo Protocollo prende atto la Delibera del Direttore Generale n.19 del 5.1.2017.

Tra le sostanziali novità del documento, vanno sicuramente segnalate le modalità di finanziamento regionale, che sottolineano tra l'altro la centralità del Pascale all'interno del Servizio Sanitario Regionale.

Tale finanziamento remunera:

- le prestazioni di ricovero ospedaliero, di day service e di specialistica ambulatoriale (valorizzate a produzione secondo le vigenti tariffe regionali);
- il valore complessivo delle funzioni di base, che non può superare il 30% del finanziamento globale predefinito delle strutture che erogano assistenza ospedaliera e ambulatoriale a carico del Servizio Sanitario Nazionale, come da normativa vigente;
- la spesa sostenuta per i farmaci rientranti nel c.d. File F ed altre tipologie;
- l'innovazione della ricerca sia assistenziale che traslazionale, in applicazione di quanto previsto dal D.Lgs.n.288/2003, per la quale viene previsto un finanziamento aggiuntivo di euro 24.000.000;
- l'applicazione del DCA n.33 del 17.5.2016 "Piano Regionale di Programmazione della Rete Ospedaliera ai sensi del DM 70/2015", potenziando l'offerta di posti letto da 230 a 290 e dunque prevedendo un ulteriore specifico finanziamento di euro 26.586.000.

ATTO AZIENDALE

Come anticipato, con Delibera del Direttore Generale n.91 del 6.2.2017, è stato adottato il Piano di Organizzazione e Sviluppo denominato "Atto Aziendale". Esso è stato oggetto di successiva approvazione regionale con D.C.A.n.22 del 23.3.2017, in quanto adeguato ai parametri del DM 70/2015, così come recepiti nel DCA n.33/2016, con la prescrizione di valutare, da parte della Direzione Aziendale, la riduzione delle UOC in eccesso relative alle discipline di alta specialità insistenti nello stesso presidio ospedaliero.

Lo stesso D.C.A.22/2017 ha inoltre stabilito che *"l'Atto Aziendale dovrà essere prontamente rimodulato all'esito delle risultanze derivanti dal parere ministeriale richiesto dalla Struttura Commissariale in merito al Protocollo d'Intesa Fondazione Pascale-Regione Campania e Piano di Efficientamento"*

PIANO DI EFFICIENTAMENTO

Il Piano di efficientamento e di riqualificazione è un documento triennale finalizzato alla individuazione di manovre strategiche per il conseguimento degli obiettivi di rientro dal disavanzo, ai sensi della Legge 28 dicembre 2015 n. 208, la quale prevede, all'art. 1 comma 528, che gli enti individuati ai sensi dei commi 524 e 525 presentano alla Regione "il piano di rientro di durata non superiore al triennio, contenente le misure atte al raggiungimento dell'equilibrio economico-

finanziario e patrimoniale e al miglioramento della qualità delle cure o all'adeguamento dell'offerta, al fine di superare ciascuno dei disallineamenti rilevati".

Le determinanti dell'ingresso nei piani di cui al suddetto articolo 1, comma 528, della legge 28 dicembre 2015, n. 208, sono dunque state individuate nella presenza di almeno una delle seguenti condizioni:

- uno scostamento tra costi rilevati dal modello di rilevazione del conto economico (CE) consuntivo e ricavi determinati come remunerazione dell'attività ai sensi dell'articolo 8-sexies del decreto legislativo 30 dicembre 1992, n. 502, e successive modificazioni, pari o superiore al 10 per cento dei suddetti ricavi, o, in valore assoluto, pari ad almeno 10 milioni di euro;
- il mancato rispetto dei parametri relativi a volumi, qualità ed esiti delle cure, valutato secondo la metodologia prevista dal decreto di cui al comma 526.

La Regione Campania, con DCA n. 102/2016, ha individuato l'Istituto Pascale tra gli enti da sottoporre ai Piani di cui al citato art. 1, comma 528, della legge 208/2015, limitatamente allo scostamento tra costi e ricavi.

Ciò è avvenuto nonostante il pressoché costante auto-finanziamento economico, in essere già da anni, solo per aver dovuto rilevare, nel bilancio 2015, il rimborso dei farmaci oncologici ad una percentuale del 70% (rispetto a quella prevista del 90) e aver contestualmente avuto dalla Regione un finanziamento compensativo, che, rilevato alla voce AA0030 del Conto Economico, ha di fatto portato l'Istituto in Piano di Efficientamento, secondo il tecnicismo ministeriale.

Avendo l'istituto stipulato il predetto Protocollo d'Intesa con la Regione Campania, il Piano di efficientamento e di riqualificazione è stato basato sul coordinamento degli obiettivi di rientro dal disavanzo con gli obiettivi previsti dal citato Protocollo di Intesa

COMPENSI

Con riferimento alla Governance Aziendale, va segnalato infine che è stata data esecuzione all'art.61, comma 14, della legge 6 agosto 2008 n.133, in materia di rideterminazione dei compensi nella misura del 20% rispetto al loro ammontare risultante alla data del 30 giugno 2008.

LA VISIONE STRATEGICA

L'Irccs Pascale è una realtà peculiare nel panorama assistenziale oncologico.

Esso crea valore dalla sinergia tra attività di ricerca ed attività assistenziale, riunendo in sé entrambe le dimensioni e amplificandone le singole dinamiche; oltre il Centro di Ricerca e oltre l'Azienda Ospedaliera.

Questo paradigma normativo istituzionale rende particolarmente impegnativo il disegno dell'articolazione funzionale, in quanto non si presta ad inquadramenti o incasellamenti secondo schemi preordinati e tipici ed impone per questo, di volta in volta, traiettorie di innovazione gestionale e organizzativa in coerenza con il mutare degli scenari di contesto: dalla transizione epidemiologica al cambiamento della traccia istituzionale, dalla evoluzione della domanda di salute ai conseguenti e continui riasseti dei livelli di ricerca e dei setting assistenziali.

L'Istituto Nazionale Tumori rappresenta il centro di riferimento regionale per la diagnosi e cura delle patologie neoplastiche, riconosciuto come CORP/CORPUS nella rete oncologica della Regione Campania. Le peculiarità individuate generano valore incrementale all'intera rete assistenziale regionale dedicata, al fine di garantire il trasferimento dei protocolli e delle modalità di trattamento più evolute, dalla ricerca alla pratica clinica.

Il modello di riorganizzazione proposto fonda su questi principi e se ne fa interprete, suggellando, da un lato, la inscindibilità formale e sostanziale delle componenti della ricerca e della clinica attraverso l'incardinamento nei dipartimenti delle strutture più direttamente orientate alla ricerca, presidiando, dall'altro, la funzione di Istituto che può far cura solo attraverso la ricerca.

L'ISTITUTO

L'Istituto Nazionale per lo Studio e la Cura dei Tumori "Fondazione Giovanni Pascale", è stato fondato nel 1933 ad opera del Senatore del Regno Giovanni Pascale; sorge nella zona collinare di Napoli. L'Istituto Nazionale Tumori oggi è un Istituto di Ricovero e Cura a Carattere Scientifico (IRCCS) di diritto pubblico che, in coerenza con le disposizioni di legge vigenti per gli IRCCS e in conformità alla programmazione nazionale e regionale, svolge un ruolo rilevante all'interno del Servizio Sanitario Nazionale, coniugando, istituzionalmente, attività di ricerca (sperimentale e clinica) e prestazioni assistenziali di elevata complessità e qualità.

L'attività di ricerca innovativa - clinica e applicata - nel campo biomedico e nel campo dell'organizzazione e gestione dei servizi sanitari rappresenta solo una parte delle attività poste in essere dall'Istituto; infatti presso il Pascale sono stati sviluppati percorsi diagnostici multidisciplinari per la realizzazione di programmi di cura integrati e coordinati tra le diverse professionalità presenti, al fine di fornire al paziente un'assistenza moderna e completa coerentemente con la mission aziendale.

L'Istituto dei Tumori di Napoli costituisce una tra le più significative realtà sanitarie del Sud d'Italia in campo oncologico. Le aree di prevalente impegno, nel campo della ricerca e in quello assistenziale, sono rappresentate dalla patologia mammaria, dai linfomi, dai sarcomi, dai melanomi, dai tumori della testa-collo, dai tumori del colon-retto, dai tumori polmonari e da forme di tumore più rare e meno conosciute. L'offerta assistenziale si caratterizza per un approccio alle malattie neoplastiche che integra le attività di ricerca, prevenzione, cura e riabilitazione. Il malato/utente, portatore di bisogni e titolare di diritti, è posto al centro di un coordinato intervento multidisciplinare, facilitato dall'organizzazione articolata per dipartimenti medico-chirurgici, basati su un modello di rete e profili di cura per apparati e organi. I Dipartimenti erogano prestazioni nell'ambito di percorsi diagnostico terapeutico ed assistenziali improntati alla efficacia, appropriatezza, personalizzazione e umanizzazione delle cure.

L'Istituto dei Tumori G.Pascale è individuato quale CORP/CORPUS nel DCA 98/2016 "Istituzione della Rete Oncologica Campana" ed è identificato quale HUB nella rete di terapia del dolore e fa parte della rete nazionale delle malattie rare. La rete della terapia del dolore include tutte le attività specialistiche di diagnosi, terapia, e riabilitazione di patologie dolorose specifiche (compresa fisioterapia, geriatria, neurologia, oncologia, radioterapia) e unifica il trattamento del dolore oncologico e non oncologico.

La struttura già definita Centro di Ricerche Oncologiche di Mercogliano (CROM) è parte integrante dell'IRCCS. Il CROM ha rappresentato un'importante opportunità per il Pascale per la costituzione di un polo ad alta tecnologia che, oltre a svolgere un'attività di supporto alla ricerca ed alla assistenza oncologica dell'IRCCS, ha offerto anche la possibilità di stabilire importanti collaborazioni nazionali ed internazionali e di svolgere attività di servizio nel contesto di accordi con gruppi cooperativi e aziende del settore. Il centro è inoltre dotato di sale conferenza, aule multimediali attrezzate e laboratori didattici per lo svolgimento di attività formative. Nel dettaglio al CROM sono svolte le seguenti attività:

- programmi di ricerca corrente e finalizzata con particolare riguardo allo sviluppo della medicina di precisione;
- produzione di radiofarmaci per la pratica clinica e sviluppo pre-clinico e clinico di nuovi radiofarmaci;

- attività di supporto alla diagnostica molecolare oncologica e alla ricerca clinica avanzata con particolare riguardo alle analisi ad elevata complessità (next generation sequencing, biopsia liquida, etc.);
- formazione universitaria e post-universitaria;
- trasferimento tecnologico.

Le attività hanno una connotazione nazionale ed internazionale come avviene per qualsiasi centro di ricerca. Tuttavia, il CROM ha anche una forte proiezione sul territorio che viene realizzata attraverso accordi con aziende ospedaliere e sanitarie al fine di consentire ai pazienti oncologici delle aree limitrofe di poter beneficiare delle tecnologie innovative del CROM per la gestione della loro patologia.

IL RUOLO – LA RICERCA DELLA CURA, LA CURA NELLA RICERCA

Il D.Lgs. n.288/03 conferisce alla ricerca una valenza prevalentemente traslazionale, che affianca la sperimentazione di base e che rappresenta il momento fondamentale per pervenire a risultati prospetticamente significativi. La normativa assegna, inoltre, alla componente clinica ad uso sperimentale l'obbligo di raggiungere elevati livelli assistenziali attraverso la verifica e la conferma di quanto la ricerca propone. La coesistenza dell'attività assistenziale con quella scientifica non è solo un modo per validare rapidamente i risultati, ma è anche il mezzo per consentire al clinico di rapportarsi con il ricercatore durante le fasi di sviluppo della ricerca.

A differenza di quanto avviene in altri contesti assistenziali o scientifici, nei quali la ricerca sperimentale dopo essere stata portata a termine viene trasferita sul malato senza che sia stata preceduta da alcuna interazione tra chi la propone e chi la applica, in un IRCCS il dialogo è continuo e fatto da scambi di conoscenze, di dati o anche di semplici impressioni: tutto ciò facilita l'evoluzione della conoscenza.

Valutazioni critiche, durante la “traslazione” della ricerca al paziente, possono permettere aggiustamenti e modifiche che favoriscono un più agevole raggiungimento dei risultati. Né minore importanza si può attribuire ai suggerimenti che, in una convivenza di lavoro, il clinico può proporre allo sperimentatore spingendolo non solo verso nuovi e specifici filoni di ricerca ma anche suggerendo o richiamando l'attenzione su aspetti che la pratica clinica quotidianamente propone.

La moderna oncologia si basa sull'approccio multidisciplinare al paziente oncologico. A tale riguardo, il Pascale è stato il primo istituto oncologico italiano a dotarsi di una organizzazione in Dipartimenti d'Organo, nei quali Oncologo-Medico, Chirurgo, Radioterapista, Medico-Nucleare, Anatomo-Patologo potessero lavorare insieme per valutare, seguire e curare, ciascuno secondo la propria competenza, la stessa malattia, al fine di coagulare le diverse conoscenze disciplinari, per migliorare i risultati diagnostici e terapeutici.

Il valore aggiunto della precedente organizzazione del Pascale era rappresentato dalla afferenza funzionale dei Ricercatori traslazionali ai Dipartimenti d'Organo al fine di favorire la integrazione della ricerca con la assistenza.

L'obiettivo della nuova organizzazione dell'Istituto è quello di salvaguardare il consolidato e attuale approccio multidisciplinare al tumore d'organo ma anche di potenziare il nuovo orientamento diretto a valutare le modifiche genetiche, proteiche ed immunologiche coinvolte nella patogenesi e progressione delle neoplasie, attraverso una più diretta integrazione della ricerca nei percorsi diagnostico-terapeutici. Tale integrazione sarà realizzata attraverso la partecipazione dei ricercatori traslazionali ai Gruppi Oncologici Multidisciplinari (GOM), che rappresentano la articolazione funzionale delle attività dell'Istituto. L'integrazione nei GOM della ricerca e dell'assistenza favorirà

anche la proiezione sul territorio regionale delle attività di ricerca del Pascale ed, in particolare, il reclutamento dei pazienti campani in studi innovativi di Fase I, con effetti positivi sulla qualità della offerta assistenziale oncologica regionale e quindi sulla migrazione sanitaria extra-regionale.

Inoltre, la più moderna definizione di percorsi diagnostici e terapeutici, garantita dalla integrazione della ricerca nella assistenza, consentirà di ottenere non solo benefici in termini di economie di know-how e specializzazione ma anche di tracciare linee guida per il sistema sanitario regionale, esportabili a livello nazionale. I vantaggi di questa nuova organizzazione sono peraltro fondamentali sia per il momento cura che per la fase di prevenzione delle neoplasie e per la riabilitazione del paziente oncologico.

L'istituto procede su tale percorso in un continuo miglioramento e confronto della qualità delle prestazioni clinico-scientifiche, dei risultati e dei processi organizzativi con quelli di altre organizzazioni eccellenti nazionali ed internazionali per traslare le migliori prassi nel proprio contesto operativo e sfuggire alle logiche autoreferenziali, tipiche dei sistemi professionali organizzativi complessi e/o burocratici, rendendo obiettivi i risultati. Il benchmarking competitivo, infatti, è riconosciuto scientificamente come logica e strumento per fornire il framework per l'interpretazione della performance locale e rappresenta un valido sistema di supporto per migliorare la clinical governance. Il feedback che si riceve dal benchmarking è l'elemento di stimolo che porta con certezza al miglioramento della posizione competitiva, della specializzazione, della produttività e della qualità.

La ricerca, l'assistenza, la formazione, l'adeguamento tecnologico, l'organizzazione in rete, l'informatizzazione, il benchmarking competitivo non sono obiettivi astratti ma elementi concreti rivolti non solo a restituire ruolo agli enti di ricerca e di assistenza della nostra Regione, ma soprattutto a garantire qualità di prestazioni agli ammalati riducendo i viaggi della speranza. Qualità, rapidità, efficienza sono inoltre gli unici veri motori capaci, razionalizzando la spesa nel settore, di contenere i costi e consentire, attraverso comportamenti corretti, il rientro del disavanzo nel settore dell'oncologia.

Sulla base dei principi precedentemente enunciati, l'Istituto svolge la sua attività di assistenza nell'ambito degli indirizzi e della programmazione regionale e nazionale. Si colloca come polo di offerta oncologica nazionale di elevata qualità, offrendo risposta a fabbisogni ad alta complessità nell'area dell'oncologia sia sul piano assistenziale, sia su quello della ricerca. Concorre alla progettazione e realizzazione della rete oncologica regionale per la quale è riconosciuto come ente coordinatore (CORPUS); fornisce supporto alle strutture oncologiche regionali per la diffusione e l'implementazione di procedure diagnostiche e terapeutiche complesse, supporto di secondo livello nell'ambito dei programmi di screening attivati sul territorio regionale; svolge attività di assistenza, ricerca e formazione finalizzate al miglioramento della qualità della vita del paziente oncologico.

L'Istituto G.Pascale, può, ai sensi dell'art. 8 del D.Lgs. 288/2003, attuare delle misure idonee di collegamento e sinergia con altre strutture di ricerca e di assistenza sanitaria, con l'Università e con altri Istituti oncologici con cui attuare comuni progetti di ricerca, praticare comuni protocolli di assistenza, operare la circolazione delle conoscenze per garantire al paziente i più corretti approcci assistenziali e le terapie più innovative. In linea con le strategie delineate a livello nazionale e regionale, l'Istituto si impegna anche ad una valutazione delle ricadute cliniche della ricerca e all'individuazione di indicatori di outcome e metodologie di misurazione dei risultati conseguiti, sulla base di metodiche innovative in campo clinico.



L'Istituto svolge, inoltre, attività didattica e di formazione del personale dedicato, a vario titolo, all'assistenza dei pazienti oncologici. Sviluppa attività didattiche per la formazione permanente del personale universitario, post-universitario e specialistico.

Il know-how raggiunto dall'Istituto è messo a disposizione della didattica nei corsi di laurea nei diversi livelli, nonché per aggiornamenti continui post-laurea e specialistici.

Esso è riconosciuto provider Nazionale autorizzato al riconoscimento di crediti formativi (ECM) ed intende attivare eventuali sperimentazioni gestionali, come regolate dall'art. 9-bis del D.Lgs. 502/92 e s.m.i., che rappresentano forme di collaborazione pubblico-privato.

MISSIONE E VALORI

L'Istituto Nazionale Tumori "Fondazione G. Pascale" è il maggiore Istituto di Ricovero e Cura a Carattere Scientifico (IRCCS) Oncologico del Mezzogiorno ed è Centro di Riferimento per la rete oncologica nazionale e regionale. Vanta una lunga storia nella diagnosi e cura delle malattie oncologiche ed è all'avanguardia nella prevenzione, diagnosi e cura di queste patologie. Nell'Istituto si conduce una attività di ricerca innovativa orientata a migliorare le possibilità di diagnosi e cura dei tumori.

La mission è rappresentata dalla applicazione delle migliori pratiche nel campo della prevenzione, diagnosi e cura delle patologie tumorali, orientata verso livelli di eccellenza coniugata con la ricerca clinica e l'innovazione tecnologica e gestionale. La centralità del paziente all'interno del percorso assistenziale sostanzia il principio di riferimento per le scelte dell'Istituto, che punta su una politica di ascolto dei bisogni di salute espressi dalla comunità di riferimento. La ricerca scientifica è fortemente integrata con l'assistenza e garantisce l'erogazione di prestazioni di diagnosi e cura altamente qualificate. Punto di forza dell'Istituto, realizzato grazie ad un continuo scambio di informazioni tra laboratorio e clinica, è la capacità di trasferire i risultati della ricerca e dell'innovazione alle attività di diagnosi e cura.

Nella sua veste di IRCCS a carattere nazionale con compiti e obiettivi e risorse, definiti da specifici Protocolli d'intesa con la Regione, persegue i seguenti obiettivi:

- sviluppo delle alte specialità e dei trattamenti innovativi in ambito oncologico;
- potenziamento della ricerca traslazionale in ambito oncologico per la prevenzione diagnosi e terapia delle patologie neoplastiche;
- trasferimento tecnologico dei risultati della ricerca, anche in ambito industriale;
- soddisfacimento delle necessità legate alle richieste territoriali di assistenza oncologica;
- sviluppo di attività formativa in ambito oncologico rivolta ai professionisti interni ed esterni e a tutte le altre categorie di operatori sanitari anche in qualità di provider nazionale per l'ECM;
- raggiungimento di livelli di integrazione tra ricerca ed assistenza sempre più elevati e sviluppo di studi clinici nell'area assistenziale, al fine di poter dare sempre maggiore evidenza degli effetti della ricerca sulle capacità assistenziali;
- conferma del proprio ruolo di punto di riferimento a livello regionale, nazionale ed internazionale sulla ricerca e l'assistenza in campo oncologico;
- sviluppo di nuovi e sempre più efficienti modelli organizzativi e gestionali che facilitino l'integrazione multidisciplinare, la continuità assistenziale e la presa in carico globale dei pazienti;
- promozione della personalizzazione delle cure del malato oncologico sulla base delle caratteristiche genetiche e/o coesistenti pluripatologie;
- sviluppo della ricerca attraverso la valorizzazione di attività volte a reperire risorse finalizzate;

- collaborazione attiva con le competenti autorità regionali per lo sviluppo e il funzionamento dei Registri Tumori territoriali;
- realizzazione, ai sensi dell'art. 8, comma 7, D.Lgs. 288/2003, di attività di alta formazione nell'ambito dell'oncologia e dell'organizzazione ospedaliera;
- promozione e consolidamento di collaborazioni nel settore Oncologico con Enti, Istituzioni, Laboratori di ricerca italiani e stranieri, al fine di sviluppare sinergie nel campo della ricerca scientifica, della formazione, dell'assistenza;
- collaborazione con le associazioni di volontariato e di rappresentanza e tutela di utenti operanti nei campi di interesse oncologico, al fine di promuovere e realizzare strumenti efficaci di comunicazione, per sviluppare sinergie finalizzate al miglioramento della qualità dell'accoglienza e delle cure, della conoscenza reciproca, al soddisfacimento dei bisogni anche non assistenziali, e della qualità percepita.

ORGANIZZAZIONE: IL MODELLO

Il citato nuovo Piano di Organizzazione e Sviluppo, denominato Atto Aziendale, adottato con Delibera del Direttore Generale n.91 del 6.2.2017, ha tra l'altro previsto una nuova struttura organizzativa con il compito di rendere operative la mission e la visione strategica dell'Istituto, conformemente al suo ruolo di CORP/CORPUS nel DCA 98/2016 "Istituzione della Rete Oncologica Campana".

Le Strutture dell'Istituto sono le seguenti:

- CORP-S/Dipartimenti
- Dipartimenti
- Unità Operative Complesse
- Unità Operative Semplici e le Unità Operative Semplici Dipartimentali

L'attivazione delle strutture, in coerenza con quanto previsto dalle norme in materia e dai regolamenti interni all'Istituto è decisa nei tempi e nelle modalità dalla Direzione Strategica, in ragione dei bisogni organizzativi.

Nella definizione delle strutture organizzative sono utilizzati i parametri di seguito indicati:

- indicazioni normative e disposizioni amministrative nazionali e regionali
- livello di specializzazione già presente nella struttura o previsto negli atti di programmazione regionale
- unicità e/o valenza strategica aziendale
- complessità dell'articolazione interna e numero di posti letto
- volumi di attività, andamento dei tassi di occupazione, case-mix, indice di complessità, peso totale e peso medio dei DRG, ricoveri ripetuti, ricoveri anomali, indice operatorio
- consistenza, tipologia e adeguatezza delle risorse strumentali e loro grado di utilizzazione
- consistenza delle risorse umane e tecnico-professionali
- rispondenza ai bisogni di salute della popolazione.

Centri Oncologici di Riferimento Polispecialistico – Scientifico (CORP-S)

L'Istituto dei Tumori G. Pascale è individuato quale CORP/CORPUS nel DCA 98/2016 "Istituzione della Rete Oncologica Campana" e concorre alla progettazione e realizzazione della rete oncologica regionale per la quale è riconosciuto come ente coordinatore.

Il CORP è un aggregato funzionale di Unità Operative Complesse, Unità Semplici, Unità Dipartimentali finalizzate verso obiettivi comuni di Assistenza, ha funzioni diagnosticostadiative a maggiore complessità o integrative, terapeutiche e di follow-up oncologico.

All'Istituto, in quanto CORPUS, oltre alle funzioni attribuite ai CORP, sono attribuite anche alcune funzioni peculiari:

- impegno nella ricerca preclinica e/o clinica in vari settori correlati all'Oncologia;
- vocazione alla Didattica e ad attività di Alta Formazione;
- servizi e diagnostica di Biotecnologia su materiale patologico e bioumorale.

L'Istituto svolge, inoltre, un ruolo di promozione e sviluppo di metodi, strumenti e programmi da diffondere e rendere disponibili ad altri centri della Rete in ambito regionale e nazionale.

La peculiarità dell'Istituto dei Tumori G. Pascale, intrinseca nella sua vocazione, fa sì che vada ad inquadrarsi al di fuori degli schemi della "sola" ricerca e della "sola" assistenza coniugando, invece, le due specificità.

Si viene, quindi, a configurare una tipologia di struttura che ingloba in sé le specifiche traiettorie "visionarie" della ricerca traslazionale con quelle "pragmatiche" dell'assistenza grazie al continuo flusso osmotico tra le due componenti. Il trasferimento immediato dei risultati della ricerca clinica sull'assistenza configura un setting che va oltre la semplice somma aritmetica generando valore all'innovazione gestionale che ne deriva.

Alcuni Dipartimenti presenti in Istituto, vista la convivenza al loro interno di ricerca, prevenzione, diagnostica, terapia, cura e follow-up, sono essi stessi CORP e più precisamente CORP-S (Centro Oncologico di Riferimento Polispecialistico - Scientifico).

L'interazione dei CORP-S con le altre strutture di ricerca traslazionale e di ricerca clinica assistenziale è garantita dalla costituzione dei Gruppi Oncologici Multidisciplinari (GOM) specifici per singola patologia neoplastica. Nei GOM saranno infatti rappresentate tutte le professionalità dell'Istituto che si occupano di una specifica patologia, dalla ricerca di laboratorio alla assistenza. I GOM sono quindi la vera articolazione funzionale dell'Istituto e lo strumento attraverso il quale ricerca traslazionale e clinica si coniugano. Ciascun CORP-S, attraverso i GOM, è responsabile del percorso diagnostico terapeutico assistenziale (PDTA), nonché della presa in carico del paziente, il quale potrà beneficiare del valore aggiunto che la ricerca traslazionale garantisce all'assistenza. Infatti, i GOM del Pascale avranno la possibilità di avvalersi anche di tutte le caratterizzazioni geneticomolecolari proprie di un Istituto di ricerca nonché della possibilità di arruolamento dei pazienti in studi clinici con farmaci innovativi, grazie anche alla costituzione di un centro di studi di Fase I all'interno della Struttura di Sperimentazioni Cliniche.

Le sperimentazioni di Fase I rispondono a diversi obiettivi strategici:

- (a) ridurre la migrazione sanitaria legata alla ricerca di trattamenti innovativi attualmente prevalentemente disponibili negli Istituti del Nord Italia,
- (b) creare condizioni vantaggiose di collaborazione con l'industria farmaceutica per lo sviluppo di nuove strategie terapeutiche anche nelle fasi successive di ricerca sui nuovi farmaci,
- (c) preconstituire una via di possibile facilitazione del trasferimento alla clinica dei prodotti della ricerca di laboratorio dell'Istituto.

Questa organizzazione dell'Istituto G.Pascale, unica nel panorama nazionale, garantirà un rapido progresso nella applicazione della medicina di precisione ai pazienti oncologici. I GOM del Pascale, in analogia a quanto avviene nei più avanzati centri di ricerca sul cancro, funzioneranno anche da "Molecular Tumor Board", avendo la possibilità di integrate le informazioni cliniche col profilo molecolare della neoplasia e con la disponibilità di studi clinici.

Una organizzazione funzionale comprendente tutte le strutture clinico-sperimentali e più in generale tutte le unità coinvolte nelle sperimentazioni cliniche, garantirà un opportuno coordinamento di queste attività ed un adeguato arruolamento di pazienti in studi rivolti sia allo sviluppo di nuovi farmaci che al miglioramento delle condizioni dell'assistenza.

I Dipartimenti che si configurano come CORP-S sono di seguito indicati:



- **Dipartimento Corp-S assistenziale e di ricerca dei percorsi oncologici Testa-Collo e Muscolo-Scheletrici** Direttore: Dott. Franco Ionna (Determina D.G. n.27 del 29.03.2017)
- **Dipartimento Corp-S assistenziale e di ricerca dei percorsi oncologici del Distretto Toracico** Direttore: Dott. Gaetano Rocco (Determina D.G. n.30 del 29.03.2017)
- **Dipartimento Corp-S assistenziale e di ricerca dei percorsi oncologici del Distretto Addominale** Direttore: Dott. Paolo Delrio (Determina D.G. n.31 del 29.03.2017)
- **Dipartimento Corp-S assistenziale e di ricerca dei percorsi oncologici del Distretto Urogenitale** Direttore: Dott. Sisto Perdonà (Determina D.G. n.28 del 29.03.2017)
- **Dipartimento Corp-S assistenziale e di ricerca di Ematologia e Terapie Innovative** Direttore: Dott. Antonio Pinto (Determina D.G. n.29 del 29.03.2017)
- **Dipartimento di supporto ai percorsi oncologici Attività Cliniche e Area Critica** Direttore: Dott. Arturo Cuomo (Determina D.G. n.25 del 29.03.2017)
- **Dipartimento di supporto ai percorsi oncologici Area Diagnostica** Direttore: Dott. Gerardo Botti (Determina D.G. n.24 del 29.03.2017)
- **Dipartimento di Ricerca Traslazionale a supporto dei percorsi oncologici** Direttore: Dott. Nicola Normanno (Determina D.G. n.50 del 09.05.2017)
- **Dipartimento dei Servizi Strategici Tecnico-Professionali** Direttore: vacante

Dipartimenti

Il Dipartimento è la struttura di coordinamento e direzione per lo svolgimento di funzioni complesse con compiti di orientamento, consulenza e supervisione per la funzione cui è preposto.

I Dipartimenti adottano linee guida e percorsi assistenziali che vedono la partecipazione di tutte le discipline, anche afferenti ad altri dipartimenti che sono rilevanti per la gestione efficace, appropriata e tempestiva dei pazienti presi in carico. I percorsi assistenziali formalizzati e condivisi sono funzionali all'adozione di modelli operativi tendenti al continuo miglioramento delle performance aziendali e dell'efficienza operativa.

Al dipartimento sono assegnate le seguenti attività e funzioni:

- supporto alla Direzione strategica per la definizione degli obiettivi, dei progetti e dei programmi operativi;
- coordinamento ed indirizzo nei confronti delle UU.00. afferenti;
- valutazione periodica dei risultati ottenuti (quantità, qualità e costi delle prestazioni erogate);
- gestione ottimizzata ed integrata degli spazi e delle tecnologie;
- sperimentazione ed adozione di modalità organizzative per il conseguimento dei risultati attesi;
- studio, applicazione e verifica di sistemi (PDTA) per assicurare la presa in carico globale dei pazienti;
- realizzare le migliori procedure possibili cliniche, organizzative, assistenziali e di ricerca, orientate a criteri di efficacia, appropriatezza, efficienza, economicità ed equità;
- coordinamento e sviluppo di attività di ricerca, cliniche, di studio e di controllo sulla qualità delle prestazioni;
- miglioramento del livello di umanizzazione delle strutture interne e della qualità dell'assistenza integrata;
- organizzazione e integrazione tra assistenza e didattica.

Ogni paziente è preso in carico dal Dipartimento secondo il modello assistenziale delle "unità di gestione delle malattie" (diseases management unit) e della figura del "sanitario responsabile del

paziente" (case manager) ed è inserito nello specifico percorso assistenziale. Il personale medico o laureato non medico del Dipartimento afferisce alla struttura organizzativa di riferimento mentre il personale di comparto è assegnato al Dipartimento, così come l'utilizzo degli spazi comuni e dei posti letto assegnati.

Le attività di ricerca e di assistenza si svolgono con la consapevolezza degli operatori sanitari che la persona malata è portatrice di differenze di genere, la cui mancata identificazione/conoscenza aumenta il rischio di errore, favorisce l'inappropriatezza terapeutica e non consente di migliorare e personalizzare le terapie, ingenerando diseconomie e sprechi per il SSR.

Il Dipartimento, a seconda della sua tipologia, è costituito da almeno 3 UOC e, nel loro ambito, da UOS ed Incarichi Professionali di Alta Specialità (IPAS) che, per omogeneità, affinità e complementarità hanno comuni finalità.

Sono aggregate ai Dipartimenti anche:

- le UOSD, ossia quelle strutture che svolgono funzioni non convenientemente esercitabili dalle UOC già esistenti o, viceversa, quelle strutture che svolgono attività a favore di una pluralità di strutture complesse;
- gli IPAS a valenza dipartimentale.

Le strutture afferenti al Dipartimento mantengono la propria autonomia e responsabilità nell'ambito di un modello gestionale ed organizzativo comune volto a fornire una risposta unitaria, efficiente e completa, sia per la componente assistenziale che della ricerca applicata. A tal fine il Dipartimento adotta codici di comportamento uniformi per quanto riguarda in particolare gli aspetti clinico assistenziali, didattici, di ricerca, etici, medicolegali, giuridici ed economico-finanziari.

I Dipartimenti, dunque, rappresentano il modello operativo dell'Istituto. La loro attività è funzionale al raggiungimento degli obiettivi aziendali e la complessità è in rapporto alle risorse assegnate, al numero di Strutture che li compongono ed al budget loro assegnato.

L'Istituto è dotato di Dipartimenti integrati che svolgono attività professionali e gestionali mediche, attività di ricerca traslazionale, tecnico-sanitarie e tecnico-amministrative.

In ambito dipartimentale sono adottati i PDTA (protocolli diagnostici terapeutici assistenziali) improntati all'appropriatezza, umanizzazione e personalizzazione dell'azione clinica, assistenziale e di ricerca.

Unità Operative Complesse

Le Unità Operative Complesse costituiscono l'articolazione aziendale di più elevata responsabilità dirigenziale in ragione della qualificazione tecnico-professionale richiesta per la gestione delle risorse economiche, umane e tecnologiche.

Ogni unità operativa complessa si caratterizza, in quanto sistema organizzativo complesso, per la presenza obbligatoria di un solo Responsabile, per la rilevanza quantitativa e strategica delle attività svolte e per l'attribuzione di un budget (obiettivi e risorse).

Le Unità Operative Complesse, dotate di responsabilità ed autonomia professionale, organizzativa e gestionale, sono caratterizzate dai seguenti elementi:

- attività di produzione di prestazioni o servizi sanitari, tecnico professionali che richieda un significativo volume di risorse;
- assegnazione di rilevanti dotazioni tecnico strumentali;
- autonomia organizzativa e alto grado di responsabilità;
- livelli ottimali di operatività delle risorse disponibili;

- assegnazione di obiettivi strategici per la programmazione aziendale;
- afferenza diretta e/o funzionale di rilevanti risorse e rilevanti professionalità, in termini di dotazione organica, la cui entità indichi la necessità di conferire la relativa autonomia gestionale.

Unità Operative Semplici Dipartimentali

Le Unità Operative Semplici Dipartimentali sono dotate di responsabilità ed autonomia professionale, organizzativa e gestionale. Esse svolgono funzioni non convenientemente esercitabili da strutture complesse già esistenti con metodologie e tecniche di intervento complementari e integrative, o per attività svolte a favore di una pluralità di strutture complesse.

Sono affidate alla responsabilità di un Dirigente secondo le normative contrattuali e finalizzate a massimizzare la peculiarità delle professionalità e delle attività cliniche, assistenziali e tecniche in funzione della qualità e dell'appropriatezza delle prestazioni erogate che riguardino, in via prioritaria, metodologie e tecniche di intervento complementari e integrative al funzionamento delle altre unità operative del dipartimento e solo in via secondaria, a dare soluzione a problemi organizzativi.

L'attribuzione di responsabilità di Struttura Semplice a valenza Dipartimentale è effettuata dal Direttore Generale, su proposta del Direttore del Dipartimento. Tale incarico ha durata da tre a cinque anni, rinnovabile, è sottoposto a verifica annuale e a termine.

Unità Operative Semplici

Le Unità Operative Semplici sono l'articolazione di strutture complesse (articolo 27 comma 1 CCNL 8/6/2000 e smi) che di norma utilizzano una congrua percentuale di risorse umane, tecniche e finanziarie, tale da definire sia in base alle caratteristiche delle attività svolte che alle prestazioni erogate.

Sono finalizzate a massimizzare la peculiarità delle professionalità e delle attività cliniche, assistenziali e tecniche in funzione della qualità e dell'appropriatezza delle prestazioni erogate e/o, in via secondaria, che riguardino metodologie o integrazioni di tipo organizzativo. L'attribuzione di responsabilità di Struttura Semplice è effettuata dal Direttore Generale, su proposta dei Dirigenti di Struttura Complessa secondo le modalità definite in contrattazione decentrata e adottate dall'Istituto. Tale incarico ha durata da tre a cinque anni, rinnovabile, è sottoposto a verifica triennale ed a termine.

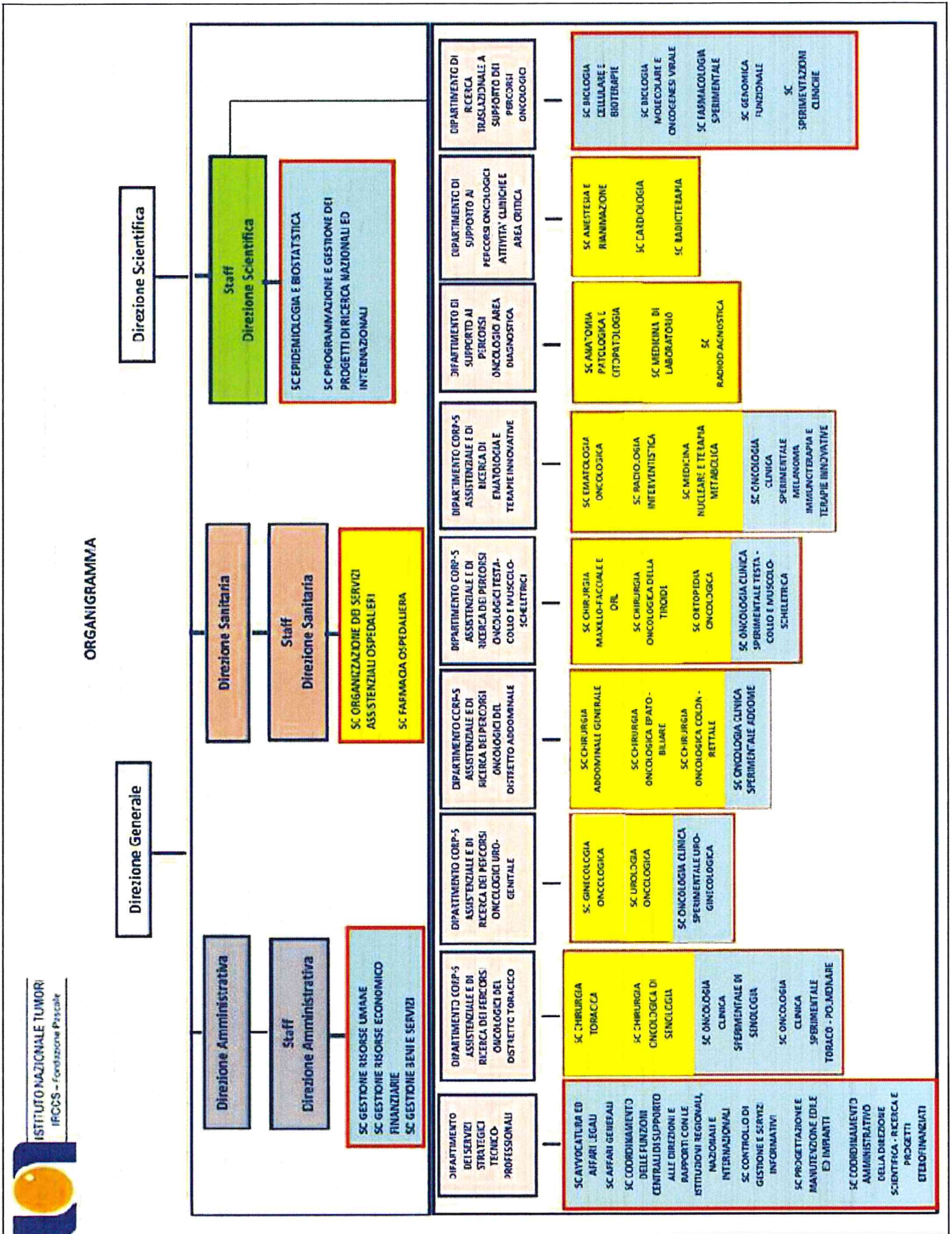
Aree Funzionali Omogenee

Le Aree Funzionali Omogenee (AFO) sono organismi finalizzati a garantire una gestione ottimale e trasversale delle risorse tra diversi reparti, servizi o discipline. La missione delle AFO è quella di garantire il trasferimento e la condivisione delle competenze mediante procedure esplicite e validate tra le diverse articolazioni, anche se collocate in diversi Dipartimenti, così da rendere omogeneo, snello, completo, efficiente ed efficace il percorso di ricerca e di assistenza. L'Istituto assegna la direzione delle AFO a Direttori di UOC o Responsabili di UOS/UOSD, di valenza sperimentale o clinica. La valorizzazione del ruolo della direzione dell'AFO avviene mediante la pesatura delle funzioni organizzative, effettuata in sede di contrattazione decentrata. Assume una grande importanza l'individuazione delle AFO nel contesto della rete oncologica prevista dal DCA 98/2016 che, nello specifico, si chiameranno GOM. L'Istituto si connota nella rete oncologica quale CORP/CORPUS.

Tra i Direttori delle UU.OO. di oncologia sarà individuato il responsabile del CORPUS che avrà un ruolo strategico nell'Istituto, in quanto coordinerà i GOM che andranno progressivamente costituiti sulla base di Protocolli di intesa tra le varie Aziende sanitarie della Campania.



ORGANIGRAMMA



Vengono ora descritte le principali aree di attività dell'Istituto, intendendo per tali:

- l'attività scientifica (ricerca e formazione)
- l'attività del Centro di Ricerche Oncologiche di Mercogliano
- l'attività assistenziale

ATTIVITA' SCIENTIFICA (RICERCA E FORMAZIONE)

A proposito della "Ricerca", la Relazione del Direttore Scientifico prof. Gerardo Botti (di seguito riportata e tratta per ampi stralci dalla Relazione Scientifica 2016) è significativa del complesso delle attività svolte nello specifico settore. Essa ovviamente riprende concetti legati alla stretto legame ricerca-assistenza, in conseguenza della forte interazione tra i due settori di attività.

Con Decreto n. 98 del 20.09.2016 del Commissario ad Acta per l'attuazione del piano di rientro dei disavanzi del settore sanitario della Regione Campania viene sancita l'istituzione della Rete Oncologica Campana (ROC) e, delineandone la programmazione, le modalità di esecuzione ed i tempi di recepimento per le Aziende sanitarie operanti sull'intero territorio regionale campano, la Struttura Commissariale ha ritenuto di:

- procedere all'istituzione della Rete Oncologica Campana utilizzando, a tal fine, il modello operativo del Comprehensive Cancer Center Network così come individuato dalla Conferenza Stato-Regioni n.144 del 30.10.2014;
- dover individuare come nodi della rete i Centri Oncologici di Riferimento Polispecialistici (CORP), quali aggregati funzionali di Unità Operative Complesse, Semplici, Dipartimentali aventi come mission aziendale l'assistenza al paziente oncologico attraverso la messa a sistema ed il potenziamento dell'offerta oncologica aziendale;
- dover creare, all'interno dei CORP, i Gruppi Oncologici Multidisciplinari (GOM), quali punti interfacce responsabili della Presa in Carico del Paziente e della prescrizione del corretto PDTA.

CENTRI ONCOLOGICI DI RIFERIMENTO POLISPECIALISTICO - SCIENTIFICO (CORP-S)

L'Istituto dei Tumori G. Pascale è individuato quale CORP/CORPUS nel DCA 98/2016 "Istituzione della Rete Oncologica Campana" e concorre alla progettazione e realizzazione della rete oncologica regionale per la quale è riconosciuto come ente coordinatore.

Il CORP è un aggregato funzionale di Unità Operative Complesse, Unità Semplici, Unità Dipartimentali finalizzate verso obiettivi comuni di Assistenza, ha funzioni diagnostico-stadiative a maggiore complessità o integrative, terapeutiche e di follow-up oncologico.

All'Istituto, in quanto CORPUS, oltre alle funzioni attribuite ai CORP, sono attribuite anche alcune funzioni peculiari:

- impegno nella ricerca preclinica e/o clinica in vari settori correlati all'Oncologia;
- vocazione alla Didattica e ad attività di Alta Formazione;
- servizi e diagnostica di Biotecnologia su materiale patologico e bioumorale;
- promozione e sviluppo di metodi, strumenti e programmi da diffondere e rendere disponibili ad altri centri della Rete in ambito regionale e nazionale.



La peculiarità dell'Istituto dei Tumori G. Pascale, intrinseca nella sua vocazione, fa sì che vada ad inquadrarsi al di fuori degli schemi della “sola” ricerca e della “sola” assistenza coniugando, invece, le due specificità.

Alcuni Dipartimenti presenti in Istituto, vista la convivenza al loro interno di ricerca, prevenzione, diagnostica, terapia, cura e follow-up, sono essi stessi CORP e più precisamente CORP-S (Centro Oncologico di Riferimento Polispecialistico - Scientifico).

GRUPPI ONCOLOGICI MULTIDISCIPLINARI (GOM)

L'interazione dei CORP-S con le altre strutture di ricerca traslazionale e di ricerca clinica assistenziale è garantita dalla costituzione dei Gruppi Oncologici Multidisciplinari (GOM) specifici per singola patologia neoplastica. Nei GOM sono infatti rappresentate tutte le professionalità dell'Istituto che si occupano di una specifica patologia, dalla ricerca di laboratorio alla assistenza. I GOM sono quindi la vera articolazione funzionale dell'Istituto e lo strumento attraverso il quale ricerca traslazionale e clinica si coniugano. Ciascun CORP-S, attraverso i GOM, è responsabile del percorso diagnostico terapeutico assistenziale (PDTA), nonché della presa in carico del paziente, il quale può beneficiare del valore aggiunto che la ricerca traslazionale garantisce all'assistenza. Infatti, i GOM del Pascale hanno la possibilità di avvalersi anche di tutte le caratterizzazioni genetico-molecolari proprie di un Istituto di ricerca nonché della possibilità di arruolamento dei pazienti in studi clinici con farmaci innovativi, grazie anche alla costituzione di un centro di studi di Fase I all'interno della Struttura di Sperimentazioni Cliniche.

Le sperimentazioni di Fase I rispondono a diversi obiettivi strategici: (a) ridurre la migrazione sanitaria legata alla ricerca di trattamenti innovativi attualmente prevalentemente disponibili negli Istituti del Nord Italia, (b) creare condizioni vantaggiose di collaborazione con l'industria farmaceutica per lo sviluppo di nuove strategie terapeutiche anche nelle fasi successive di ricerca sui nuovi farmaci, (c) preconstituire una via di possibile facilitazione del trasferimento alla clinica dei prodotti della ricerca di laboratorio dell'Istituto.

Questa organizzazione dell'Istituto G.Pascale, unica nel panorama nazionale, garantisce un rapido progresso nella applicazione della medicina di precisione ai pazienti oncologici. I GOM del Pascale, in analogia a quanto avviene nei più avanzati centri di ricerca sul cancro, funzionano anche da “Molecular Tumor Board”, avendo la possibilità di integrare le informazioni cliniche col profilo molecolare della neoplasia e con la disponibilità di studi clinici.

I GOM sono costituiti da gruppi di Specialisti necessari ad attuare il PDTA patologia-specifico, attraverso la presa in carico globale della Persona affetta da patologia oncologica.

Le figure professionali fondamentali per la costituzione del GOM sono l'oncologo medico, il chirurgo, il radioterapista; tali figure, però, in base allo specifico PDTA ed al variare della storia naturale della malattia, potranno essere coadiuvate, per i loro ambiti di competenza, anche dagli altri professionisti che partecipano alla piena realizzazione del Percorso Assistenziale.

Il CORP/CORPUS individua tra gli specialisti di ogni GOM un coordinatore responsabile della governance del percorso assistenziale, identificato nella figura di un Oncologo Medico; i CORP/CORPUS possono istituire GOM formati anche da professionisti provenienti da altre Strutture sanitarie, ciò al fine di ottimizzare le risorse di personale e di valorizzarne le competenze, nonché allo scopo di rendere capillare lo svolgimento dei Percorsi Assistenziali, migliorandone

l'accessibilità su tutto il territorio regionale, e realizzare così l'integrazione tra centri, fondativi del concetto di Rete; in tal modo sarà garantita l'equità d'accesso ai Percorsi Assistenziali definiti ed approvati a livello Regionale.

A tal fine, è previsto che i programmi ed i percorsi di screening vengano inseriti all'interno dei PDTA specifici per patologia e quindi afferiscano ai GOM istituiti presso le istituzioni definite di II livello (CORP/CORPUS).

Le quattro patologie tumorali individuate per maggiore frequenza e mortalità, sono rappresentate dai tumori di mammella, colon, retto e cervice uterina.

GRUPPO ONCOLOGICO MULTIDISCIPLINARE "GOM MAMMELLA"

Coordinatore - Oncologo Medico: Michelino De Laurentiis

Chirurgia: Franca Avino

Radioterapia: Paolo Muto

Radiologia: Adolfo Gallipoli, Antonella Petrillo

Anatomia patologica: Gerardo Botti, Maurizio Di Bonito

Medicina Nucleare: Secondo Lastoria

Terapia del dolore: Arturo Cuomo

GRUPPO ONCOLOGICO MULTIDISCIPLINARE "GOM COLON"

Coordinatore - Oncologo Medico: Antonio Avallone

Chirurgia: Paolo Delrio, Francesco Bianco, Giovanni Romano, Dario Scala, Francesco Izzo, Vittorio Albino

Radioterapia: Paolo Muto, Biagio Pecori

Oncologia medica: Guglielmo Nasti, Antonio Cassata, Carmela Romano, Alfredo Budillon

Endoscopia: Giovanni B. Rossi

Radiologia: Antonella Petrillo, Vincenza Granata, Sergio Setola, Orlando Catalano

Anatomia patologica: Gerardo Botti, Fabiana Tatangelo

Medicina Nucleare: Secondo Lastoria

Terapia del dolore: Arturo Cuomo

GRUPPO ONCOLOGICO MULTIDISCIPLINARE "GOM RETTO"

Coordinatore - Oncologo Medico: Antonio Avallone

Chirurgia: Paolo Delrio, Francesco Bianco, Giovanni Romano, Ugo Pace, Francesco Izzo, Vittorio Albino

Radioterapia: Paolo Muto, Biagio Pecori

Oncologia medica: Alessandro Ottaiano, Carmela Romano, Alfredo Budillon

Endoscopia: Pietro Marone

Radiologia: Antonella Petrillo, Vincenza Granata, Sergio Setola, Orlando Catalano

Anatomia patologica: Gerardo Botti, Fabiana Tatangelo

Medicina Nucleare: Secondo Lastoria

Terapia del dolore: Arturo Cuomo



GRUPPO ONCOLOGICO MULTIDISCIPLINARE “GOM CERVICÉ”

Coordinatore - Oncologo Medico: Sandro Pignata

Chirurgo: Stefano Greggi

Radioterapia: Giampaolo Di Palma altri professionisti che partecipano alla piena realizzazione del PDTA

Oncologia medica: Carmela Pisano, Rosa Tambaro, Gaetano Facchini

Chirurgia ginecologica: Gennaro Casella, Maria Stella Gallo, Giuseppe Laurelli, Giovanni Stellato, Felice Scala

Radiologia: Antonella Petrillo, Francesco Fiore

Anatomia patologica: Nunzia Simona Losito

Medicina Nucleare: Secondo Lastoria

Terapia del dolore: Gennaro Russo

Psicologia: Daniela Barberio, Francesco de Falco

Medicina riabilitativa e Fisioterapia: Monica Pinto

Nell'anno 2016 la Direzione Scientifica dell'Istituto Pascale ha continuato a lavorare alla riorganizzazione e implementazione dei progetti di Ricerca Corrente. Ad inizio 2014, sono stati avviati i nuovi progetti di Ricerca Corrente, cioè 22 progetti Complessi interdipartimentali, e 16 Investigator Grant. Questi ultimi prevedono il coordinamento da parte di alcuni tra i più validi giovani ricercatori dell'Istituto. Sono stati ridefiniti gli obiettivi delle quattro Macroaree di ricerca e stabiliti gli indicatori di produttività, per i quali si è dato riscontro dettagliato al Ministero della Salute.

Per quanto riguarda la produzione scientifica, nel 2016 la stessa ha registrato rispetto al 2015 un lieve decremento per numero di pubblicazioni (267 vs 281) e un lieve incremento per (IF) Impact Factor normalizzato (1.274,4 vs 1.252,1 punti), parametri questi maggiormente utilizzati dal Ministero della Salute nella fase di valutazione della produttività scientifica degli IRCCS. E' da sottolineare che l'IF totale di 1.373,258 è stato però inferiore rispetto a quello ottenuto nel precedente anno di 1.695,826 punti.

Anche nel 2016 l'Istituto Pascale si è segnalato quale membro molto attivo di diversi consorzi nazionali ed internazionali, tra i quali Alleanza Contro il Cancro (ACC), A-IATRIS e EATRIS. La partecipazione a queste reti consente ai ricercatori di interagire e collaborare continuamente e in sinergia con ricercatori di diverse istituzioni.

In Alleanza Contro il Cancro i ricercatori dell'Istituto hanno contribuito alla stesura di progettualità nel settore della genomica. Nella rete IATRIS, l'Istituto è rappresentato in quattro piattaforme tecnologiche: small molecules, biomarcatori, imaging e nuovi prodotti medicinali.



I principali dati 2016

Produttività	2013	2014	2015	2016
N° Pubblicazioni	211	213	281	267
Impact Factor (IFG)	854,062	1109,881	1695,826	1373,258
Impact Factor (IFN)	921,5	923,6	1252,1	1274,4
IF X ricercatore*	5,82	5,86	6,75	4,37*
IF x ricercatore con pubblicazioni	7,26	6,83	7,49	6,16
Finanziamento RC	2.764.085,325	3.195.388,156**	4.056.753,916**	3.943.678,38**
n° Pubblicazioni IFG > 9	13	18	29	28
N° ricercatori dichiarati	283	264	325	346*
N° ricercatori con pubblicazioni			288	251
N° ricercatori senza pubblicazioni			37	37
N° di personale di supporto dichiarati				58
Costo medio per punto di IF (€/IF)	2.999,55	3.459,71	3.239,96	3.094,54

* incluso personale di supporto

** RC+ERANET/TRASCAN

LINEE DI RICERCA

La Ricerca dell'Istituto "G.Pascale" si sviluppa in quattro principali macroaree, differenziate per aree d'interesse. Ogni Macroarea, di fatto, rappresenta il contenitore di progettualità della durata massima di 3 anni, la cui esecuzione dà origine alla maggior parte di pubblicazioni scientifiche istituzionali che rappresentano, in definitiva, il principale prodotto scientifico dell'Istituto. Questo viene quantificato attraverso una serie di indici bibliometrici (esempio numero totale di pubblicazioni, Impact Factor (IF), IF medio per pubblicazione, etc). Nel 2013 sono stati ridefiniti gli obiettivi e gli indicatori principali di produttività della ricerca nelle quattro macroaree secondo quanto indicato di seguito. Le quattro Macroaree, con i relativi obiettivi e indicatori, sono riportate di seguito.

LINEA DI RICERCA 1

Titolo: Prevenzione e fattori di rischio nella patologia neoplastica

Responsabili scientifici: Buonaguro Franco Maria – Montella Maurizio

Descrizione: La mission di questa macroarea è l'identificazione e la caratterizzazione dei determinanti individuali ed ambientali che concorrono al rischio dello sviluppo di patologie neoplastiche. Sono oggetto di studio: (a) il ruolo degli agenti infettivi nella patogenesi di alcune patologie neoplastiche ad alto impatto socio-sanitario (quali i papilloma virus per le patologie neoplastiche della sfera genitale e dell'orofaringe; i virus dell'epatite per l'epatocarcinoma; i virus erpetici per i linfomi; l'HHV-8 per il sarcoma di Kaposi), (b) i fattori che ne aumentano la suscettibilità; (c) le condizioni che ne accelerano la progressione neoplastica; (d) i meccanismi biomolecolari che ne modificano la responsività ai trattamenti terapeutici. Inoltre afferiscono alla Macroarea 1 studi per (a) valutare la correlazione tra alterazioni metaboliche e neoplasie; (b) sviluppare metodiche innovative per la classificazione molecolare di neoplasie a fini prognostici e predittivi; (c) identificare marcatori precoci di cardiotoxicità dei trattamenti antineoplastici ed implementare strategie protettive; (d) mettere a punto strategie immuno-terapeutiche innovative su target specifici virali e tumorali.



Obiettivi: L'obiettivo generale di questi studi è lo sviluppo di strategie innovative di prevenzione e/o di terapia (es. vaccini antitumorali), oltre alla messa a punto di metodologie per la diagnosi precoce in soggetti esposti ad agenti patogeni.

Obiettivi specifici da perseguire nel prossimo triennio saranno:

- Caratterizzazione del ruolo della proteina precoce E6 dell'HPV16 e delle mutazioni della proteina p53 nei tumori genitali e dell'orofaringe, integrate dallo sviluppo di colture epiteliali organotipiche;
- Validazione di un set di geni per la classificazione molecolare delle lesioni epatiche (Hepatochip) e la determinazione del rischio di progressione neoplastica e di risposta terapeutica;
- Sviluppo di nuovi metodi per la classificazione molecolare del cancro del polmone a fini prognostici e predittivi
- Caratterizzazione del ruolo della sindrome metabolica nell'insorgenza e la progressione di varie neoplasie (quali mammella, prostata, fegato e colon retto);
- Identificazione di marcatori di cardiotossicità in corso di terapia antitumorale;
- Sviluppo di strategie immunoterapeutiche per l'epatocarcinoma

Indicatori: Indicatore del raggiungimento degli obiettivi prefissi nel triennio sarà costituito dal deposito di brevetti (e loro utilizzo in concessione o spin off), dalla produzione di specifiche pubblicazioni volte alla divulgazione dei risultati ottenuti, dalla presentazione dei risultati in manifestazioni scientifiche, dallo sviluppo di linee guida.

Indicatori specifici saranno:

- La produzione di colture organotipiche da biopsie per studi in vitro;
- La costituzione di uno spin off per la messa a punto dell' Hepatochip;
- Lo sviluppo di indicatori quantitativi di sindrome metabolica;
- La caratterizzazione di marcatori di cardiotossicità;
- La produzione di un modello vaccinale terapeutico per l'epatocarcinoma.

Risultato Indicatore:

- Messa a punto di colture organo-tipiche da ca della cervice e presentazione dei risultati ottenuti al XLII Congresso Nazionale AMCLI Rimini 12-15 Nov 2013;
- Avviate le procedure per la Spin Off Hepatophatma S.r.l., costituitasi il 30/01/2014;
- Individuata nell'insulino-resistenza uno degli indicatori più rilevanti per l'identificazione ed il monitoraggio della sindrome metabolica, dato pubblicato su due riviste internazionali impattate e riportato a numerosi convegni nazionali ed internazionali;
- Identificata la cardiotossicità dei nuovi farmaci biologici (quali il trastuzumab), pubblicata su due riviste internazionali impattate e riportata a numerosi convegni nazionali ed internazionali;
- Avviato lo sviluppo di un modello vaccinale terapeutico per l'HCC, nell'ambito di un Network Europeo cofinanziato da un progetto Europeo, di cui si è coordinatori

LINEA DI RICERCA 2

Titolo: Marcatori Tumorali e Procedure Diagnostiche Innovative

Responsabili scientifici: D'Errico Gallipoli Adolfo e Chiappetta Gennaro

Descrizione: I progetti di ricerca afferenti a questa Macroarea studiano le alterazioni molecolari coinvolte nella trasformazione e progressione neoplastica definendone il loro valore diagnostico e predittivo come nuovi biomarcatori, realizzando test diagnostici ottimizzati mediante l'utilizzo di tecnologie "omiche" e/o multiplex.

Obiettivi: L'obiettivo generale dei progetti di ricerca afferenti a questa Macroarea è la trasferibilità dei risultati alla pratica clinica, per cui oltre a studiare i meccanismi genetico-molecolari ed isolare i geni coinvolti nella trasformazione e progressione neoplastica, si cercherà di definire il loro valore diagnostico e predittivo e realizzare, quando possibile, test diagnostici molecolari ottimizzati.

Obiettivi specifici per il prossimo triennio saranno:

- individuazione di nuove alterazioni geniche che contribuiscono allo sviluppo dei tumori ereditari prevalentemente della mammella e dell'ovaio e sviluppo di test genetici predittivi da trasferire nella pratica clinica;
- identificazione e validazione di polimorfismi genetici predittivi di risposta al trattamento con farmaci inibitori di specifici pathways;
- sviluppo di metodologie innovative di classificazione (grading) delle lesioni tumorali basate sull'utilizzo simultaneo di numerosi anticorpi capaci di riconoscere, localizzare e quantificare specifiche componenti cellulari del microambiente tumorale, al fine di stabilire precise correlazioni con l'evoluzione clinica della malattia tumorale (immunoscoring);
- messa a punto di indagini multiplex di immunoistochimica basate anche sull'utilizzo di sofisticate tecniche di analisi d'immagini, che permettano di predire la risposta ai farmaci (immunoprofiling).

Indicatori: Gli indicatori specifici del raggiungimento degli obiettivi per il prossimo triennio saranno:

- Individuazione di nuovi geni coinvolti nella patogenesi dei tumori su base ereditaria e/o somatica;
- Messa a punto e standardizzazione di nuovi protocolli operativi per la determinazione di mutazioni geniche mediante analisi multiplex;
- Sviluppo e validazione di metodologie non invasive per l'analisi di biomarcatori diagnostici e/o predittivi di risposta ai farmaci;
- Messa a punto di indagini multiplex di immunoistochimica basate anche sull'utilizzo di sofisticate tecniche di analisi d'immagini, che permettano di predire la risposta ai farmaci (immunoprofiling);
- Sviluppo di metodologie finalizzate alla diagnosi in vivo delle lesioni neoplastiche del colon;
- Identificazione e valutazione del significato clinico-biologico di biomarcatori coinvolti nei processi di cross-talk tra cellula tumorale e microambiente.

Risultato Indicatore: nel corso del 2014 sono iniziati i progetti del triennio. Di seguito si elencano i risultati degli studi afferenti alla Macroarea 2 in coerenza con gli indicatori specifici proposti:

- a) Individuazione di nuovi geni coinvolti nella patogenesi dei tumori su base ereditaria e/o somatica
 - Sono stati selezionati 590 pazienti con Non Small Cell Lung Cancer(NSCLC), per lo studio del riarrangiamento del gene ALK.
 - Sono stati arruolati circa 600 pazienti ai quali è stata eseguita la biopsia prostatica e randomizzati sulla base del valore del PSA del PCA3 e del PHI,
 - E' stata rilevata la presenza e l'up-regolazione di miRNAs nel carcinoma polmonare.
- b) Messa a punto e standardizzazione di nuovi protocolli operativi per la determinazione di mutazioni geniche mediante analisi multiplex
 - Sono stati analizzati 72 casi di pazienti operati per carcinoma polmonare (NSCLC) con metodiche di NGS.
- c) Sviluppo e validazione di metodologie non invasive per l'analisi di biomarcatori diagnostici e/o predittivi di risposta ai farmaci;
 - Su PBMCs isolati dal sangue periferico dei pazienti trattati con Ipilimumab, è stata effettuata un'analisi funzionale dei principali pathways regolatori della crescita cellulare.

- Sono stati raccolti PBMCs e biopsie da circa 20 pazienti in trattamento con elettrochemioterapia
- E' stato messo a punto il metodo per quantizzare, mediante real-time PCR, cellule umane di sarcoma, i livelli di espressione di uPAR nelle CTC recuperate mediante citofluorimetria da sangue.
- E' stata valutata l'espressione di mRNA circolante del gene HMGA2 nel plasma di pazienti affette da carcinomi epiteliali dell'ovaio (EOC) e l'espressione della proteina sui tumori..
 - d) Messa a punto di indagini multiplex di immunisto chimica basate anche sull'utilizzo di sofisticate tecniche di analisi d'immagini, che permettano di predire la risposta ai farmaci (immunoprofiling).
- E' stato sviluppato un 'immunoscore' software per il melanoma.
- Sono in corso le analisi molecolari finalizzate ad identificare nuovi marcatori molecolari in grado di predire la risposta al trattamento in modo da indirizzare i pazienti con melanoma verso la terapia più appropriata e migliorare in questo modo la sopravvivenza (Immunoprofiling, fattori prognostici).
 - e) Sviluppo di metodologie finalizzate alla diagnosi in vivo delle lesioni neoplastiche del colon;
- Al fine di validare l'uso dell'Endomicroscopia Laser Confocale (pCLE), sono state visionate immagini di 11 pazienti colectomizzati per F.A.P.
- E' stato definito, mediante un protocollo citometrico standardizzato, un range di riferimento per le cellule endoteliali circolanti (CEC) nel sangue periferico dei donatori sani e pazienti oncologici con tumori del colon-retto.
 - f) identificazione e valutazione del significato clinico-biologico di biomarcatori coinvolti nei processi di cross-talk tra cellula tumorale e microambiente
- La valutazione prognostica e biologica dell'asse CXCR4-CXCL12-CXCR7 è stata condotta e validata in pazienti affetti da neoplasia rettale.
- Sono stati individuati fattori e meccanismi che possono avere un ruolo fondamentale nell'interazione tra cellule staminali mesenchimali (MSC) e cellule tumorali.
- Sono stati sviluppati e validati nuovi biomarcatori di derivazione microambientale (FLC e CD47) nel linfoma di Hodgkin e nei linfomi non-Hodgkin ad alto rischio.
- Il pathway di trasduzione del CXCL12 è stato caratterizzato in sistemi di cellule renali umane dimostrando una modulazione sul pathway di mTOR, target critico nelle neoplasie renali.

LINEA DI RICERCA 3

Titolo: Trattamenti Integrati in Oncologia

Responsabili scientifici: Budillon Alfredo e Rocco Gaetano

Descrizione: La Macroarea 3 fonda i suoi presupposti sull'efficacia dei trattamenti multimodali/integrati che oramai rappresentano l'approccio terapeutico standard per molti tipi di tumore. La linea ha, pertanto, tra le sue finalità quella di innalzare il livello della integrazione multidisciplinare integrando competenze complementari (oncologia molecolare l'oncologia medica, chirurgia, l'endoscopia, l'anatomia patologica, radiologia, medicina nucleare) nella cura delle patologie neoplastiche sia per tumori a maggiore incidenza, come quelli del colon-retto, della mammella e polmonari (NSCLC), che per tumori più rari quali i tumori della testa e del collo e della tiroide e del pancreas e l'epatocarcinoma. In tal senso, anche lo studio di nuovi modelli preclinici (colture primarie di tumori, modelli di crescita cellulare in 3D, "xenopazienti") nei quali sperimentare approcci terapeutici innovativi da traslare al letto del paziente, dovrà necessariamente integrare tutte le competenze indicate in precedenza..

Obiettivi: L'obiettivo generale di questi studi è lo sviluppo di strategie innovative di terapie integrate oltre alla messa a punto di metodologie molecolari o di imaging per la valutazione precoce di efficacia e/o resistenza ai trattamenti antitumorali.

Tra i principali obiettivi della Macroarea nel prossimo triennio vi sono: a) la messa a punto di colture primarie da tumori colon-rettali, NSCLC, della testa e de collo; b) la valutazione dell'effetto antitumorale, in associazione ad approcci convenzionali, di alcuni farmaci comunemente utilizzati per malattie diverse dal cancro, come il valproato, la metformina, l'aspirina o le statine, e che studi epidemiologici hanno recentemente associato a una ridotta incidenza e/o mortalità per alcuni tumori; c) l'adozione di tecniche innovative di imaging funzionale come la Risonanza Magnetica dinamica e la PET per la valutazione precoce della risposta nella terapia preoperatoria; d) la comprensione dei meccanismi molecolari correlati all'insorgenza di recidiva e di resistenza alle terapie endocrine nel carcinoma mammario endocrino-responsivo.

Indicatore: Indicatore del raggiungimento degli obiettivi prefissi nel triennio sarà costituito dal deposito di brevetti, dalla produzione di specifiche pubblicazioni volte alla divulgazione dei risultati ottenuti, dalla presentazione dei risultati in manifestazioni scientifiche, dallo sviluppo di linee guida, dal disegno di studi clinici innovativi.

Indicatori specifici saranno:

- La produzione di colture organo tipiche da biopsie per studi ex vivo di chemiosensibilità tumorale ;
- Il disegno e la sottomissione al comitato etico di studi clinici no-profit su approcci antitumorali convenzionali in combinazione con farmaci "riposizionati"
- L'identificazione di marcatori molecolari di recidiva per il carcinoma mammario
- L'identificazione di marcatori predittivi di resistenza alle terapie endocrine nel carcinoma mammario endocrino-responsivo
- La validazione della RMN dinamica e della PET per la valutazione precoce della risposta alla terapia preoperatoria del carcinoma rettale

Risultato Indicatore: nel corso del 2014 sono proseguiti gli studi del triennio con il raggiungimento di stadi intermedi degli indicatori specifici proposti, in particolare:

- Partendo da effusioni pleuriche (circa 10) e da biopsie di metastasi epatiche (circa 25) si è ottimizzata la metodica per la stabilizzazione di colture primarie tumorali che dovranno essere caratterizzate;
- Con l'obiettivo di riposizionare l'acido Valproico come farmaco antitumorale sono stati disegnati, sottomessi al comitato etico dell'Istituto, e in corso di reclutamento due studi clinici: V-SHORT e V-CHANCE.
- Per l'identificazione di marcatori molecolari di recidiva per il carcinoma mammario e di marcatori predittivi di resistenza alla terapia endocrina, sono state selezionate le inclusioni FFPE delle 300 pazienti dello studio GIM3_FATA arruolate presso l'Istituto, e sono stati allestiti 5 Tissue MicroArray (TMA).

LINEA DI RICERCA 4

Titolo: Strategie Terapeutiche Innovative nella Malattia Avanzata

Responsabili scientifici: Normanno Nicola e Maria Carmela Piccirillo

Descrizione: Un numero considerevole di pazienti neoplastici si presenta alla diagnosi in stadio avanzato di malattia o comunque va incontro a recidiva dopo il trattamento iniziale. Per questi pazienti non è possibile ottenere la guarigione con i mezzi terapeutici a nostra disposizione, e sono dunque necessarie nuove strategie di trattamento che consentano il miglioramento della quantità e della qualità della vita. A tale riguardo, la conoscenza dei meccanismi molecolari coinvolti nella progressione tumorale ha consentito lo sviluppo di terapie innovative basate sull'impiego di agenti

in grado di interferire con i pathways responsabili della crescita e della sopravvivenza delle cellule tumorali. Alcuni farmaci a bersaglio molecolare sono stati approvati per l'impiego clinico ed hanno dimostrato di essere in grado di modificare in maniera significativa il decorso della malattia. Tuttavia, la maggioranza dei pazienti che inizialmente risponde a questi nuovi agenti sviluppa meccanismi di resistenza che determinano la progressione della neoplasia.

Obiettivi: Partendo da tali presupposti, nell'ambito della Macroarea 4 saranno pertanto condotti studi rivolti a: a) implementare protocolli di terapia personalizzata in pazienti con malattia metastatica; b) individuare marcatori di resistenza intrinseca ed acquisita a farmaci a bersaglio molecolare; c) identificare nuove strategie terapeutiche in grado di bloccare il processo di metastatizzazione; d) studiare l'attività di combinazioni di farmaci citotossici e biologici; e) valutare approcci di radiochirurgia in pazienti metastatici.

Indicatore: Indicatori generali del raggiungimento degli obiettivi prefissi nel triennio saranno costituiti dalla sottomissione di nuovi brevetti, dalla produzione di specifiche pubblicazioni volte alla divulgazione dei risultati ottenuti, dalla presentazione dei risultati in manifestazioni scientifiche, dallo sviluppo di linee guida.

Indicatori specifici saranno:

- a) arruolamento di pazienti con carcinoma polmonare non a piccole cellule (NSCLC) in nuovi studi sperimentali;
- b) identificazione di biomarcatori predittivi di risposta o di mancata risposta a farmaci in pazienti affetti da neoplasie del colon e del polmone;
- c) individuazione di meccanismi di metastatizzazione nel carcinoma dell'ovaio e sviluppo di approcci terapeutici dedicati;
- d) definizione pre-clinica e clinica della efficacia di combinazioni di agenti chemioterapici e biologici nel carcinoma avanzato della testa e del collo (SCCHN);
- e) sviluppo di protocolli innovativi di radiochirurgia per metastasi cerebrali.

Risultato Indicatore: Risultati dei progetti della macroarea in termini di indicatori specifici:

- a) Arruolamento di pazienti con NSCLC in nuovi studi sperimentali.

Circa 500 pazienti arruolati nelle sperimentazioni MILES3, MILES4 e PETRA e quasi 100 pazienti arruolati in un studio di diagnostica biomolecolare.

- b) Identificazione di biomarcatori predittivi di risposta o di mancata risposta a farmaci in pazienti affetti da neoplasie del colon e del polmone.

In corso studio dell'analisi mutazionale del DNA tumorale circolante (cftDNA) per monitorare la risposta a farmaci anti-EGFR ed individuare i meccanismi di resistenza in pazienti con carcinoma del colon retto metastatico, con risultati preliminari di fattibilità interessanti.

- c) Individuazione di meccanismi di metastatizzazione nel carcinoma dell'ovaio e sviluppo di approcci terapeutici dedicati. Studiati in modelli ortotopici di carcinoma epiteliale ovarico l'impiego di peptidi e peptidomimetici che inibiscono i segnali indotti da una specifica sequenza (uPAR84-95) del recettore dell'urochinasi. Verificata la capacità di inibire l'invasività di cellule carcinomatose di attraversare membrane basali ricostituite e mostrati di cellule mesoteliali.

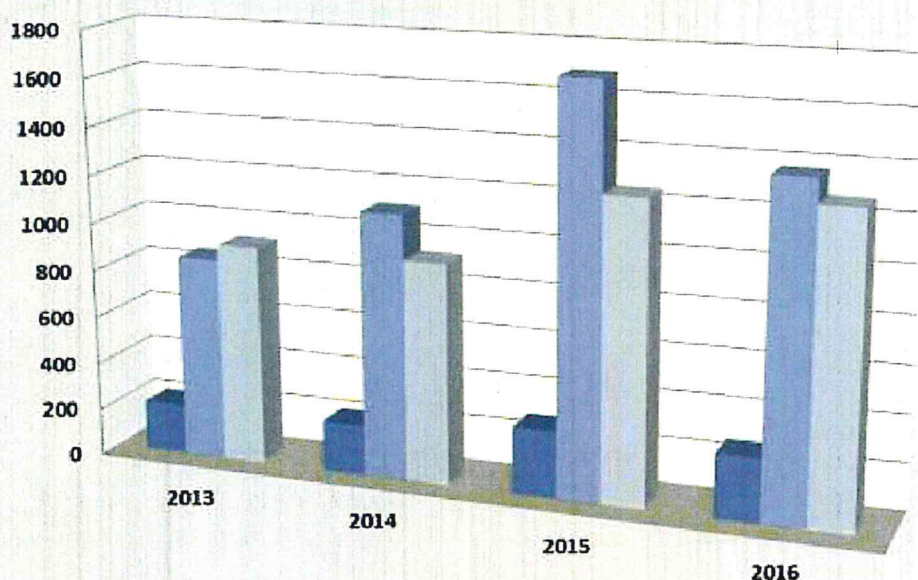
- d) Definizione pre-clinica e clinica della efficacia di combinazioni di agenti chemioterapici e biologici nel carcinoma avanzato della testa e del collo.

Testata su linee cellulari la capacità dell'acido valproico di potenziare l'effetto proapoptotico della combinazione cisplatino/cetuximab e sviluppato ed approvato uno studio clinico di fase 2 dal titolo V-CHANCE.

- e) Sviluppi di protocolli innovativi di radiochirurgia per metastasi cerebrali. Oltre 80 pazienti trattati in studio di efficacia e tollerabilità di radiochirurgia/radioterapia stereotassica con Cyberknife di metastasi cerebrali singole o multiple.

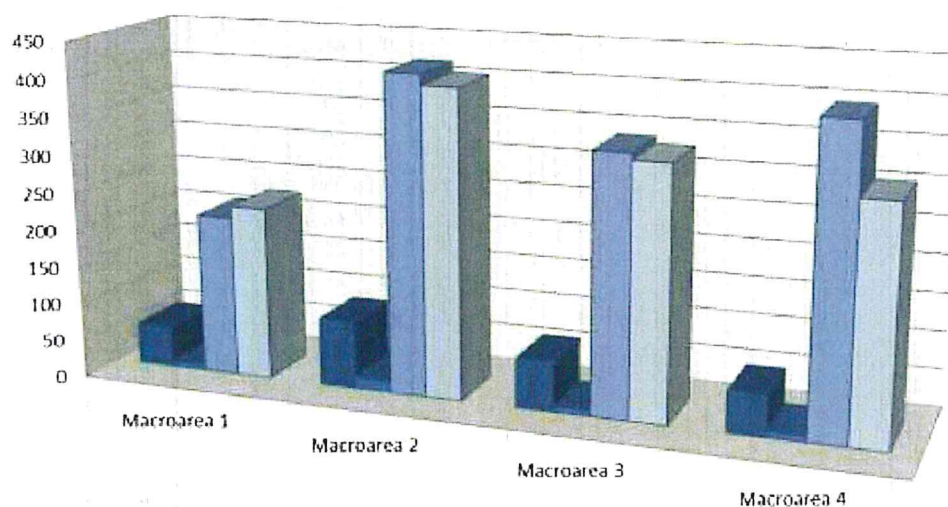
Di seguito i Grafici riassuntivi delle performance della Ricerca e della produttività delle 4 MACROAREE nel 2016:

Impact Factor 2016



	2013	2014	2015	2016
■ N° Pubblicazioni	211	213	281	267
■ Impact Factor (IFG)	854,062	1109,881	1695,826	1373,258
■ Impact Factor (IFN)	921,5	923,6	1252,1	1274,4

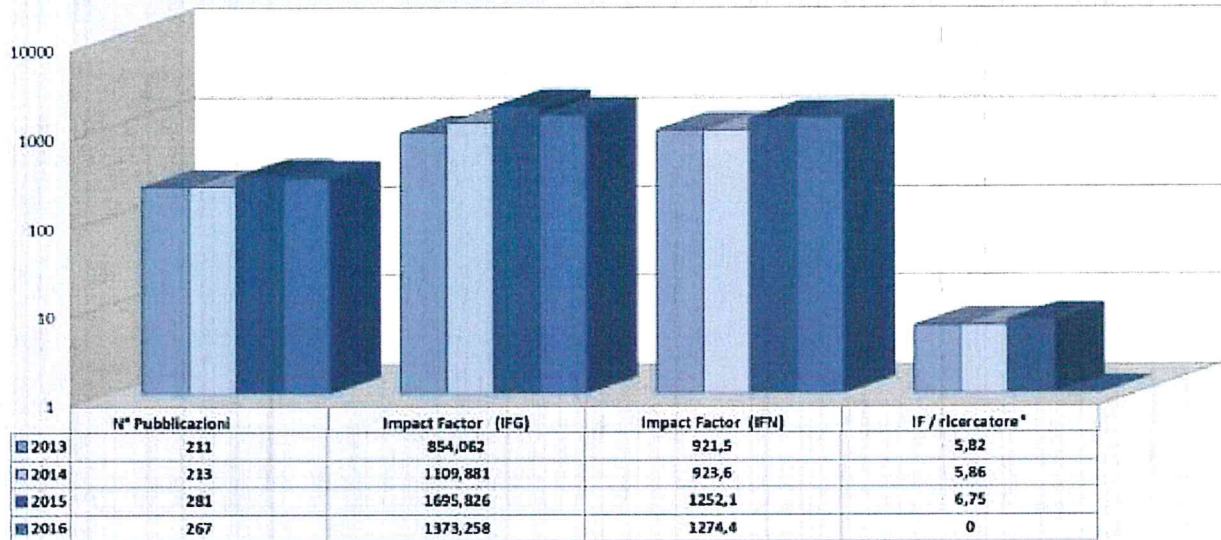
Performance Macroaree 2016



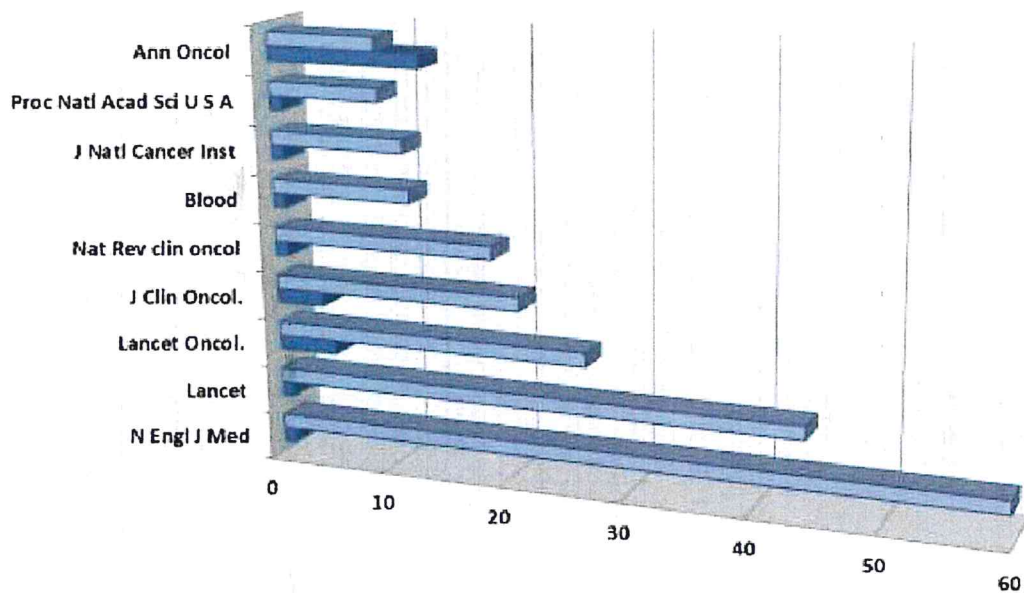
	Macroarea 1	Macroarea 2	Macroarea 3	Macroarea 4
■ n° pub 2016	56	90	66	55
■ n° progetti	7	15	8	9
■ IFG	214,71	420,55	340,285	397,713
■ IFN	230,4	406,3	331,5	306,2



Produttività 2013-2016

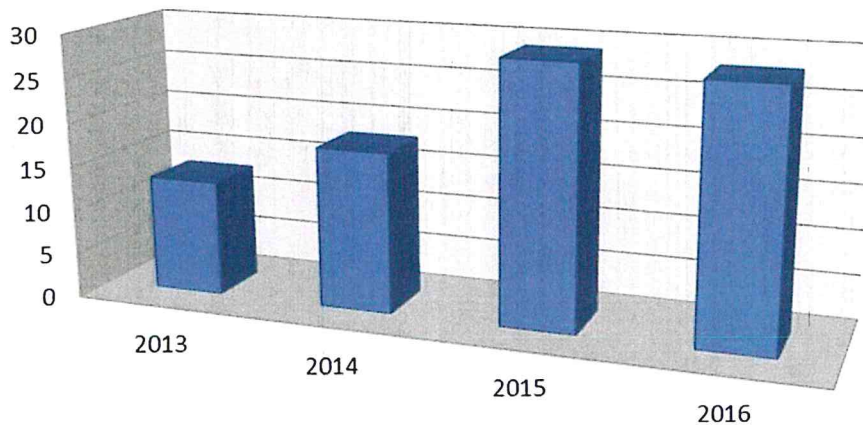


n.articoli IFG >9



	N Engl J Med	Lancet	Lancet Oncol.	J Clin Oncol.	Nat Rev clin oncol	Blood	J Natl Cancer Inst	Proc Natl Acad Sci U S A	Ann Oncol
IF>9	59,558	44,002	26,509	20,982	18,786	11,847	11,37	9,423	9,269
n.pubblicazioni 2016	1	1	5	4	1	1	1	1	13

n° pubblicazioni con IFG>9



	2013	2014	2015	2016
■ n° pubblicazioni con IFG>9	13	18	29	28

PARTECIPAZIONI A RETI NAZIONALI ED INTERNAZIONALI

Molto significativa ai fini della qualità della ricerca è stata anche per il 2016 la capacità dell'Istituto di inserirsi in rete con altri organismi nazionali ed internazionali. In particolare, l'Istituto ha partecipato attivamente ai seguenti programmi:

- Organization of European Cancer Institutes (OECI); è un'organizzazione che vede coinvolti diversi Istituti Oncologici, con lo scopo di migliorare, dal punto di vista organizzativo, la qualità della cura del cancro e la ricerca traslazionale in Europa.
- European Translational Research InfraStructure in Medicine (EATRIS). È un'organizzazione non profit il cui obiettivo è quello di colmare il gap che attualmente divide il mondo della ricerca scientifica biomedica e la sua applicazione nella clinica, avvalendosi della cooperazione europea per “trasformare” l'enorme progresso raggiunto nel campo della ricerca biomedica in innovazioni mediche che assicurino rapidi vantaggi e reali benefici per i pazienti. L'Istituto Pascale, grazie alla propria expertise, è coinvolto su quattro product platforms:
 1. Advanced Therapy Medicinal Products (Vaccines, antibodies and cellular terapie);
 2. Small Molecules;
 3. Imaging and Tracing;
 4. Biomarkes.
- Italian Advanced Translational Research Infrastructure (IATRIS): il Ministero della Salute ha partecipato al progetto EATRIS come partner governativo sin dal 2009, incaricando l'ISS, in accordo con il MIUR di creare, sviluppare e coordinare la rete nazionale delle infrastrutture dedicate alla medicina traslazionale denominata IATRIS con la prospettiva di promuoverne l'integrazione nella rete europea EATRIS. l'ISS cura il coordinamento della rete nazionale IATRIS.

- Alleanza Contro il Cancro (ACC). E' un'associazione senza scopo di lucro istituita nel 2002 per volontà del Ministero della Salute, il cui scopo è realizzare e gestire una rete di informazione e collaborazione tra gli Istituti di Ricovero e Cura a Carattere Scientifico (IRCCS) di diritto pubblico e privato ad indirizzo e/o interesse oncologico;
 - BIBLIOSAN: il Sistema Bibliosan, promosso dal Ministero della Salute, di cui il Nostro Istituto fa parte dal 2003, si avvale della rete delle biblioteche degli Enti di ricerca biomedici italiani. A Bibliosan aderiscono le biblioteche degli Istituti di Ricovero e Cura a Carattere Scientifico (IRCCS), degli Istituti Zooprofilattici Sperimentali (IZS), dell'Istituto Superiore di Sanità (ISS), dell'Istituto Superiore per la Prevenzione e la Sicurezza sul Lavoro (ISPESL), dell'Agenzia per i Servizi Sanitari Regionali (ASSR);
 - La rete GARR per la medicina e il gridcomputing. L'Istituto è connesso alla rete telematica realizzata dal GARR, il Consorzio che si occupa di implementare e gestire la rete telematica della ricerca nel nostro Paese. Con simile strumento l'Istituto può contare su di una rete a banda larga per il trasferimento di file, archivi o per la consultazione di informazioni da remoto;
 - La "Rete Nazionale delle Biobanche per l'Oncologia"; La Biobanca Istituzionale dell'Istituto Nazionale Tumori di Napoli (BBINT Napoli) partecipa alla Rete Italiana di tessuti archiviati in paraffina, Pat Biobanking Network. Inoltre, a seguito dell'accordo del 20/04/2011, Conferenza Stato Regioni, BBINTNapoli, è il Centro di Coordinamento della Regione Campania nel Progetto per Biobanche Oncologiche per la Conservazione e lo Studio di Materiale Oncologico, al fine di rendere omogenee sul territorio regionale, le procedure finalizzate alla attivazione delle stesse.
 - La Teleradiologia: un sistema di radiologia avanzato per l'accesso ai servizi di teleradiologia in Data Center in collaborazione con gli Istituti dei Tumori di Roma e di Milano.
- L'Istituto, inoltre, aderisce alle seguenti reti internazionali e regionali:
- European organization for research and treatment of cancer (EORTC);
 - Alleanza degli Ospedali Italiani nel mondo (IPOCM);
 - Rete Formativa della regione Campania;
 - Scuole di specializzazione mediche universitarie:
 - Università degli Studi di Napoli "Federico II": Anatomia Patologica, Chirurgia Maxillo-Facciale, Chirurgia Toracica, Igiene e Medicina Preventiva, Oncologia;
 - Seconda Università di Napoli: Allergologia ed Immunologia Clinica, Biochimica e Chimica Clinica, Dermatologia e Venerologia, Ematologia, Endocrinologia, Malattie del Ricambio, Medicina Nucleare, Radioterapia;
 - Rete Telematica (Telemedicina) della Regione Campania;
 - Centri di Competenza (rete di eccellenza ad elevata valenza biotecnologia e traslazionale) della Regione Campania: Diagnostica e Farmaceutica Molecolare; Bio Tek Net (BioTecnologie applicate); Tecnologie dell'Informazione e della Comunicazione (ICT).



MONITORAGGIO STUDI CLINICI

Con riferimento ai principali risultati emersi dal monitoraggio degli studi clinici attivati nel periodo 2007 – 2016, si segnalano brevemente i 288 studi clinici (188 sperimentazioni cliniche e 100 studi osservazionali) attivati nel periodo in questione e, nel 2016, ancora attivi.

Complessivamente, in questi studi, nel solo 2016, sono stati arruolati 6.422 pazienti (5.784 interni e 638 esterni). Nello specifico, nelle 188 sperimentazioni cliniche sono stati arruolati 4.746 pazienti (4.325 interni e 421 esterni); nei 100 studi osservazionali sono stati arruolati 1.676 pazienti (1.459 interni e 217 esterni).

ACCREDITAMENTO OECI

L'Istituto Nazionale Tumori IRCCS – Fondazione “G. Pascale” (INT) ha aderito al progetto OECI (Organisation of European Cancer Institutes), intraprendendo, nel corso del 2013, insieme ad altri IRCCS oncologici italiani, il programma di “Accreditamento e Classificazione”. Tale programma è tra i sistemi di accreditamento internazionale ufficialmente riconosciuti, il cui scopo è quello di migliorare ed omogeneizzare l'assistenza del paziente oncologico, secondo standard e livelli elevati di qualità condivisi a livello europeo.

Nel giugno del 2013, l'INT ha avviato la fase di start-up. In questa fase è stato definito il Project Plan nell'ambito del quale è stato individuato il project team.

Ai fini di una prima classificazione (Preliminary Designation), l'INT ha inviato una serie di dati, sulla base dei quali l'OECI ha classificato il nostro centro come:

“Preliminary designation between clinical cancer centre and comprehensive cancer centre”.

Da ottobre 2013, periodo di avvio della fase di self-assessment, sono attivi presso l'istituto diversi gruppi di professionisti che hanno lavorato al miglioramento dei requisiti qualitativi previsti da OECI (oltre 50 professionisti coinvolti in questa fase).

Sono centrali il tema della informazione e comunicazione con il paziente e con le famiglie/associazioni di volontariato, il tema del lavoro multidisciplinare su specifiche patologie oncologiche e quelli del dolore e delle cure palliative.

Il rispetto dei criteri di qualità è misurato attraverso strumenti ad hoc quali questionari qualitativi e quantitativi di raccolta dati su attività di cura, formazione e ricerca per il paziente oncologico. I questionari sono stati auto-compilati ed i requisiti sono stati verificati da un team esterno di valutazione specificamente formato da OECI.

Per il nostro centro aderire al progetto significa lavorare per dimostrare di possedere alti standard qualitativi in ambito oncologico. Il 17 giugno 2014, con l'invio della documentazione richiesta, si è conclusa la fase di self-assessment. Al questionario qualitativo, come supporto alle evidenze riportate, sono stati allegati 242 documenti, oltre ai documenti minimi richiesti (44 documenti). Nel mese di novembre la Direzione Scientifica dell'Istituto ha pianificato degli Incontri rivolti a tutte le strutture al fine di informare il personale interno circa il Programma di Accreditamento OECI e la site-visit in programma nel mese di gennaio 2015. L'invito per la partecipazione agli incontri è stato rivolto ai Direttori e Responsabili di Struttura i quali, a loro volta, hanno individuato i collaboratori (medici/tecnici/infermieri/biologi) che avrebbero dovuto presidiare l'incontro. La logica alla base della “delega” è stata quella di coinvolgere il più possibile il personale interno dell'Istituto.

Preme sottolineare l'elevata partecipazione da parte delle Strutture e delle Associazioni invitate agli Incontri. Nello specifico, sono intervenute tutte le associazioni e tutte le strutture invitate per un totale di 112 partecipanti. Il 29 e 30 Gennaio 2015 si è tenuta la site-visit per l'accREDITAMENTO OECI

effettuata da un team di valutatori europei. Questo evento ha rappresentato il momento di verifica sul campo delle attività cliniche, di assistenza e di ricerca dell'Istituto. Attraverso questa visita i valutatori hanno verificato il livello di adesione ai requisiti di qualità ed il grado di conoscenza ed applicazione da parte di tutti i professionisti che nel nostro ospedale lavorano coi pazienti oncologici. I valutatori hanno visitato il nostro ospedale secondo un'agenda di visita predefinita e molto fitta che li ha visti passare attraverso numerosi reparti e servizi ed ha previsto il contatto diretto con il personale attraverso interviste (circa 100 intervistati).

All'esito della visita ed a seguito della presentazione di un articolato piano di miglioramento, l'Istituto ha ricevuto nel mese di giugno 2015 l'accreditamento come Clinical Cancer Center, con la prospettiva di essere accreditato in un prossimo futuro quale Comprehensive Cancer Center.

RICONOSCIMENTO DEL CARATTERE SCIENTIFICO

Nel corso del 2013 l'Istituto ha avviato il procedimento di conferma del carattere scientifico, disciplinato dall'art 15 Decreto Legislativo 288/2003 e poi successivamente rivisto ed integrato dal DM 14 marzo 2013. In particolare l'Istituto ha trasmesso al Ministero della salute ed alla Regione Campania i dati aggiornati corredati della documentazione che attesta il possesso dei seguenti requisiti:

1. personalità giuridica di diritto pubblico;
2. titolarità dell'autorizzazione e dell'accreditamento sanitari;
3. economicità ed efficienza dell'organizzazione, qualità delle strutture e livello tecnologico delle attrezzature;
4. caratteri di eccellenza del livello delle prestazioni e dell'attività sanitaria svolta negli ultimi tre anni;
5. caratteri di eccellenza della attività di ricerca svolta nell'ultimo triennio relativamente alla specifica disciplina assegnata;
6. dimostrata capacità di inserirsi in rete con Istituti di ricerca della stessa area di riferimento e di collaborazioni con altri enti pubblici e privati;
7. dimostrata capacità di attrarre finanziamenti pubblici e privati indipendenti;
8. certificazione di qualità dei servizi secondo procedure internazionalmente riconosciute.

Nel corso del 2015 è stato completato l'iter per la conferma del carattere scientifico dell'Istituto: il Ministero della Salute, infatti, con Decreto del 9 dicembre 2015, pubblicato sulla GU n. 6 del 9-1-2016, ha confermato tale status, relativamente alla sede di Napoli, per la disciplina di «oncologia». La decisione è stata adottata sulla base dei requisiti necessari di cui al D. Lgs. 288/2003, all'esito delle valutazioni della Commissione di esperti del Ministero della Salute, che nel gennaio 2015 ha effettuato la visita ispettiva a Napoli ed ai laboratori del CROM di Mercogliano.

Il Decreto Ministeriale di riconferma è la testimonianza del riconoscimento dell'eccellenza del lavoro svolto in questi anni nell'ambito della ricerca oncologica.



GRANT OFFICE

Le attività del Grant Office (G.O.), istituito con DDG 434/2012, sono disciplinate dal Regolamento adottato con DDG n. 675/2013 e in vigore dal 01/09/2013, che ne definisce gli ambiti di azione, gli scopi, gli strumenti e le modalità operative, nonché le procedure di presentazione delle proposte progettuali.

Il principale supporto offerto dal G.O. consiste nella pre-selezione dei bandi di finanziamento della ricerca nazionali ed internazionali da segnalare ai ricercatori del Pascale, che avviene attraverso l'individuazione dei criteri di eleggibilità previsti dal bando, e nella successiva divulgazione attraverso bollettini informativi periodici ed e-mail alert (GrantForResearch).

Inoltre il G.O. offre un supporto materiale nella presentazione delle applications, aiutando il ricercatore nella compilazione e presentazione dei moduli richiesti e fungendo da punto centrale di raccolta interna all'Istituto dei progetti presentati.

Al fine di favorire la presentazione di proposte progettuali e forme di ricerca collaborativa, il G.O. attiva il supporto di altri soggetti istituzionali e contatta i principali punti informativi nazionali ed europei (Regione, Eurosportello CCIAA, Europe Info point, APRE, Reti europee, NCP, ecc.). Inoltre il G.O. segue la partecipazione dell'istituto a forma di cooperazione europee ed internazionali quali EATRIS, IATRIS, ACC, ecc nonché si occupa di programmare e curare seminari informativi/formativi relativi ai principali programmi europei per la ricerca.

Grazie all'attività di coordinamento, informazione, stimolo e centralizzazione delle procedure di sottomissione dei grants svolta dal G.O., l'Istituto Pascale ha visto negli ultimi due anni un notevole incremento nella presentazione di proposte progettuali ai bandi di finanziamento, soprattutto europei.

Più di 70 sono le proposte prodotte ai bandi di finanziamento di seguito elencati:

- Orizzonte 2020 - Salute e Azione Marie Skłodowska-Curie
- ERA-NET-TRANSCAN e JCT EuroNanoMed
- Cancer Research Institute
- AIRC- Investigator Grant e borse di studio
- In tutto il mondo la Ricerca sul Cancro
- Melanoma Research Alliance
- Ministero della Salute-Ricerca Finalizzata
- Fondazione Berlucci
- POR / PON Regione Campania - MIUR



L'UFFICIO PER IL TRASFERIMENTO TECNOLOGICO (UTT)

Istituito con DDG n. 579 del 02/07/2012, in sede di approvazione del Regolamento Brevetti del Pascale, l'Ufficio di Trasferimento Tecnologico (UTT) fornisce assistenza ai ricercatori del Pascale nel processo di brevettazione delle scoperte scientifiche e incentiva le attività legate alla valorizzazione economica dei risultati della ricerca ed al trasferimento tecnologico.

Coadiuvato dalla Commissione Tecnica Brevetti, l'UTT segue i ricercatori nell'attivazione delle procedure interne di cessione dei brevetti al Pascale e successivamente funge da punto di contatto tra autori e società di consulenza brevettuale esterna per finalizzare il deposito del brevetto (Italia, Europa e PCT).

Nel biennio 2014-2015, oltre al mantenimento in Italia del brevetto "Peptidici ciclici" (Titolarità al 50% con il CNR: Brevetto italiano n. MI2010A000093), l'UTT ha seguito tutte le procedure interne amministrative relative alla sua estensione in Europa (ottenuta) e in USA (in corso).

Sono inoltre stati inoltre portati avanti altri due brevetti (Titolarità 100% Pascale):

Metodo di analisi" - Brevetto italiano n. MO2013A000326 per il quale è stata prevista l'estensione europea e internazionale (in corso).

"Peptidi inibitori della motilità cellulare, invasività e dell'angiogenesi" in corso di deposito italiano.

L'UTT si è occupato attivamente di sensibilizzare i ricercatori in merito alla tutela della proprietà intellettuale e alla creazione di impresa (spin-off), coinvolgendo partner istituzionali, Consorzi, e consulenti esperti del settore brevettuale, in collaborazione con i quali sono stati effettuati incontri di aggiornamento per i ricercatori, in sede e on-line. Sono inoltre state curate collaborazioni strategiche ed iniziative congiunte nel campo dell'innovazione e del trasferimento tecnologico: l'UTT ha promosso la stipula di convenzioni e protocolli di intesa (si segnala per il 2014 quella con il Parco scientifico e tecnologico dell'Area metropolitana di Napoli e Caserta -Consorzio Technapoli).

Per la valorizzazione dei brevetti l'UTT ha favorito incontri con enti ed imprese interessate ad avviare partnership per sviluppi futuri, mettendo in contatto i ricercatori con i soggetti interessati ed approntando i relativi documenti, in collaborazione con l'Ufficio legale e quello amministrativo. Tra le aziende contattate: IRBM Science Park, Istituto Tumori di Milano, INSERM, Dompè.

Infine, l'UTT segue la partecipazione del Pascale a spin-off di ricerca. Tra queste si segnalano le seguenti due spin-off cui il nostro Istituto ha aderito nel 2014 (nate con il supporto di finanziamenti MIUR):

1. Hepatopharma Srl – Pascale Research Group: F. Izzo, FM Buonaguro – G. Castello – INT-NA 6% (adesione alla società avvenuta con Disp. DG 29/2014).
2. Fich-HTMD Srl – Pascale Research Group: F. Izzo-S Lastoria - INT-NA 6% (adesione alla società avvenuta con Disp. DG 28/2014).



COMMISSIONE TECNICA BREVETTI (CTB)

La CTB ha compiti consultivi e fornisce pareri obbligatori e/o facoltativi in merito alle potenzialità economiche dell'invenzione brevettabile ed alle modalità di sfruttamento economico della medesima.

CORSO DI LAUREA IN INFERMIERISTICA

Seconda Università degli Studi di Napoli ora Università Luigi Vanvitelli

Il corso di laurea triennale in Infermieristica conferisce un diploma che ha valore di abilitazione all'esercizio della professione di infermiere. Il piano di studi consente l'acquisizione progressiva di conoscenze dirette alla prevenzione, cura, riabilitazione, palliazione e alla salvaguardia della salute individuale e collettiva. Il percorso formativo è articolato in insegnamenti di base, caratterizzanti, affini e a scelta dello studente. Accanto alla formazione teorica ha grande rilevanza il tirocinio teorico-pratico in cui lo studente può partecipare alle attività pratiche progressivamente in base ai contenuti delle lezioni di didattica frontale e di simulazione d'aula. Particolare attenzione è posta alla formazione dei futuri infermieri in merito alla gestione del dolore ed ai modelli organizzativi avanzati.

Nell'a.a. 2015/2016 hanno frequentato il corso di laurea c/o l'Istituto circa un centinaio di studenti. Il 75% degli insegnamenti di cui si compone il programma di studi è stato conferito dalla Seconda Università di Napoli a dipendenti dell'Istituto.

Le attività seminariali pianificate per gli studenti hanno riguardato sia tematiche approfondite all'interno dell'Istituto che la partecipazione ad eventi congressuali di rilievo. Da quest'anno accademico è stata avviata una collaborazione con la Lega del Filo d'oro – Onlus per l'organizzazione di un seminario annuale per l'approfondimento delle tematiche inerenti la presa in carico di persone sordo-cieche.

Nella sessione di laurea gli studenti hanno conseguito elevate valutazioni degli elaborati in sede di discussione di tesi di laurea, con diverse lodi e plausi della Commissione. Anche per quest'anno accademico gli oneri relativi agli incarichi di docenza del personale universitario e funzionamento della sede didattica sono stati a carico esclusivo dell'Istituto Pascale.

A conclusione dell'iter per il cambio di denominazione, dal 23 novembre 2016 è entrato in vigore il nuovo Statuto di Ateneo: la Sun cambia e diventa Università degli Studi della Campania "Luigi Vanvitelli".

CORSO DI LAUREA IN INFERMIERISTICA

Università degli Studi di Napoli Federico II

Il corso di Laurea ha avuto inizio nell'anno accademico 2014/2015, presso il CROM di Mercogliano per la didattica frontale e presso le Unità di degenza e i Servizi dell'Istituto, per l'attività clinica. Nell'anno accademico 2015/2016 si sono immatricolati n. 32 studenti, e lo stesso numero si è confermato per l'a.a. 2016/2017, selezionati secondo le modalità di accesso programmato previste dal DM del MIUR del 18 luglio 2016 n. 579. Gli iscritti sono attualmente n. 94, tra 1° e 2° e 3° anno, cui si aggiungono n. 5 studenti che hanno fatto richiesta di trasferimento



presso la sede Pascale/Crom. L'attività didattica è articolata in Corsi Integrati, per un totale di n. 73 discipline, cui si associano le Attività Didattiche Elettive e le Attività Seminariali.

I docenti appartenenti al personale dell'Istituto sono in n. di 60, 9 i docenti universitari, 3 i docenti a contratto. Gli insegnamenti riferiti alle Scienze Infermieristiche (SSD MED/45), in numero di 18, sono affidati a personale infermieristico interno. Nell'anno 2016 le lezioni e il tirocinio si sono regolarmente svolti, con risultati più che soddisfacenti sia in termini di profitto che di interesse e gradimento degli studenti e dei docenti tutti.

Dall'a.a. in corso è prevista la valutazione dei docenti, secondo le modalità indicate dall'Ateneo.

La didattica frontale viene affiancata da modalità interattive di insegnamento/apprendimento quali: discussione di casi clinici, film con dibattito, PBL, lavori a piccoli gruppi, laboratori e simulazioni di situazioni assistenziali.

Gli obiettivi di tirocinio sono centrati sull'apprendimento clinico, con un approccio per problemi che prevede incontri di briefing e debriefing, tesi a facilitare l'inserimento in una realtà complessa quale quella oncologica.

Le attività di insegnamento clinico si completano con simulazioni svolte presso la SSD di Day Surgery che ospita gli studenti in orari non dedicati all'attività assistenziale.

Le sessioni d'esame sono programmate nei mesi di febbraio/marzo, giugno/luglio e settembre/ottobre. Gli esami di profitto vengono svolti con i docenti dei diversi Corsi Integrati. Per ogni sessione sono previsti circa n. 38 appelli d'esame.

Tutti i docenti sono disponibili a colloqui e/o ricevimenti con gli studenti che ne fanno richiesta e si dedicano all'attività di relatore di tesi di laurea, accogliendo i candidati presso le strutture dedicate all'assistenza e/o alla ricerca, per tirocini finalizzati, in linea con gli obiettivi formativi del corso.

Il tirocinio clinico ha rappresentato per gli studenti e per il personale tutto un momento di confronto e di integrazione teorico-pratica, per verificare, da un punto di vista applicativo, le conoscenze apprese e contribuire all'acquisizione delle abilità tecniche e relazionali dei futuri professionisti.

CORSO DI LAUREA IN TECNICHE DI LABORATORIO BIOMEDICO

Università degli Studi di Napoli Federico II

Il Corso di Laurea in Tecniche di Laboratorio Biomedico si articola in tre anni ed è istituito ed attivato dalla Facoltà di Medicina e Chirurgia dell'Università degli Studi di Napoli Federico II ai sensi del protocollo d'intesa del 27/12/2010 e successive convenzioni. Nell'a.a. 2015/16 a tale Corso di Laurea sono iscritti n.36 studenti. Tutti gli studenti, secondo quanto previsto dal regolamento didattico del Corso di Laurea, oltre alle ore di didattica frontale, svolte da docenti interni ed universitari, hanno espletato l'attività di tirocinio presso i Laboratori afferenti al Dipartimento di Patologia diagnostica e di Laboratorio, al Dipartimento di Ematologia Oncologica e al Dipartimento della Ricerca guidati, in qualità di tutors, dal personale tecnico afferente. Gli studenti che nell'a.a. 2015/16 hanno conseguito il Diploma di Laurea sono stati 15 discutendo tesi, sperimentali e compilative, sotto la guida di docenti afferenti alla S.C. Anatomia Patologica e Citopatologia (7), alla S.C. Medicina di Laboratorio (4), alla S.C. Medicina TrASFusionale (2), alla S.C. Genomica Funzionale (1) ed alla UOSD Virologia "Federico II" (1). Nell'ambito delle attività didattiche elettive gli studenti hanno partecipato ai seguenti Corsi di Formazione:

- Aula R. Cerra 9/10-09-2014 " Medicina TrASFusionale in Oncologia"
- Castel dell'Ovo 4/6-06-2015 "XI Congresso Nazionale Club delle U.E.C."
- Hotel Continental 19-06-2015 "Argomenti di Patologia Molecolare"



CORSO DI LAUREA IN TECNICHE DI RADIOLOGIA MEDICA PER IMMAGINI E RADIOTERAPIA

Università degli Studi di Napoli Federico II

Il Corso di Laurea (CL) in Tecniche di Radiologia Medica, per Immagini e Radioterapia si articola in tre anni ed è istituito e attivato dalla Facoltà di Medicina e Chirurgia dell'Università degli Studi di Napoli Federico II.

L'Istituto Nazionale dei Tumori IRCCS Fondazione G. Pascale di Napoli è stato accreditato dall'anno accademico 2014/2015 come sede non universitaria del corso di laurea in questione.

Il corso si propone il conseguimento degli obiettivi formativi di seguito definiti:

- fornire le basi scientifiche e della preparazione teorico-pratica necessarie per essere abilitati all'esercizio della professione di Tecnico di Radiologia Medica nella prospettiva della loro successiva applicazione professionale.
- fornire un livello di autonomia professionale, decisionale ed operativa derivante da una formazione teorica e pratica che includa anche l'acquisizione di competenze comportamentali conseguite nel contesto lavorativo specifico.
- fornire la capacità di collaborare con le diverse figure professionali nelle attività sanitarie di gruppo.
- fornire la capacità di riconoscere i problemi sanitari della comunità e di intervenire in modo competente.

Nell'a.a. 2016/2017 a tale Corso di Laurea sono iscritti 28 studenti. Tutti gli studenti, secondo quanto previsto dal regolamento didattico del Corso di laurea, hanno svolto attività necessarie al raggiungimento di competenze professionali attraverso una formazione teorica e pratica che include anche l'acquisizione di competenze comportamentali e che è conseguita nel contesto lavorativo specifico, così da garantire, al termine del percorso formativo, la piena padronanza di tutte le necessarie competenze e la loro immediata spendibilità nell'ambiente di lavoro. Particolare rilievo, come parte integrante e qualificante della formazione professionale, ha avuto l'attività formativa pratica e di tirocinio, svolta con la supervisione e la guida di tutori professionali appositamente assegnati, coordinata dal Dott. Nicola Raiano e dalla Dott.ssa Antonella Petrillo. Gli studenti, in funzione del suddetto percorso formativo, hanno raggiunto le competenze previste nello specifico profilo professionale di cui alle aree individuate dal decreto del Ministero della Salute. In particolare, nell'ambito della professione sanitaria di Tecnico di Radiologia Medica per immagini e radioterapia, i laureati sono operatori sanitari cui competono le attribuzioni previste dal D.M. del Ministero della sanità 26 settembre 1994, n. 746 e successive modificazioni ed integrazioni; ovvero sono responsabili degli atti di loro competenza e sono autorizzati ad espletare indagini e prestazioni con radiazioni ionizzanti, nel rispetto delle norme di radioprotezione previste dall'Unione Europea.

ATTIVITÀ FORMATIVE ECM

Come noto, si è conclusa con successo la procedura di accreditamento standard dell'Istituto quale Provider ECM a livello nazionale. In data 10.10.2014, infatti, la Commissione Nazionale per la Formazione Continua in Medicina, all'esito di una verifica positiva in merito alla sussistenza di tutti i requisiti richiesti a livello normativo, ha espresso il proprio parere favorevole al riconoscimento,

che abilita l'Istituto ad erogare programmi formativi su tutto il territorio nazionale, nonché ad attribuire direttamente i crediti ECM ai partecipanti ai propri corsi.

In tal modo, l'Istituto si pone in condizione di soddisfare, prioritariamente, il bisogno di formazione ECM del proprio personale sanitario, con lo scopo di:

1. assolvere alla funzione di svolgere, in quanto I.R.C.C.S. ad indirizzo oncologico, attività di alta formazione nell'ambito della disciplina di riferimento, come stabilito dall'art. 8, comma 7, del D.Lgs. 288/2003;
2. promuovere e mantenere elevate competenze e capacità scientifiche, tecniche e manageriali dei propri operatori, al fine di realizzare gli obiettivi di salute dei cittadini, individuati nei LEA;
3. attribuire direttamente i crediti formativi al proprio personale, nel rispetto di quanto previsto dai vigenti CC.CC.NN.LL. e dagli Accordi in materia di sistema di formazione continua in medicina, approvati in sede di Conferenza Permanente per i rapporti tra lo Stato, le Regioni e le Province autonome di Trento e di Bolzano.

L'I.R.C.C.S. ha realizzato nel 2016 n.27 progetti ed eventi formativi ECM.

Si riporta, nella seguente tabella, il dettaglio dell'attività formativa ECM 2016 con i singoli crediti assegnati ai corsi:

N	TITOLO (EVENTI REALIZZATI NEL 2016)	Codice Evento	Edizione	N.° PROF.FORMATI	CREDITI ASSEGNATI
1	LA RETE ONCOLOGICA IN RADIOTERAPIA	156830	1	23	5,8
2	LA SENOLOGIA NEL TERZO MILLENNIO: NUOVE ACQUISIZIONI DIAGNOSTICO-TERAPEUTICHE	157360	1	28	25,7
3	LE FUNZIONI DELLE SEGRETERIE ORGANIZZATIVE E IL RUOLO DEL TUTOR NELL'ACCREDITAMENTO E NELLA GESTIONE DI UN EVENTO ECM	160612	1	26	9,4
4	IL CONTOURING DELLE METASTASI LINFONODALI DEL COLLO A SEDE PRIMITIVA IGNOTA	161582	1	17	7,4
5	LA GESTIONE DELLE EMERGENZE – DLGS 81/08 E DM 10.03.98: PRESENTAZIONE DEL PIANO DI EMERGENZA ED EVACUAZIONE DELL'ISTITUTO	162328	1	14	17,5
6	LA GESTIONE DELLE EMERGENZE – DLGS 81/08 E DM 10.03.98: PRESENTAZIONE DEL PIANO DI EMERGENZA ED EVACUAZIONE DELL'ISTITUTO	162328	2	18	17,5
7	LA GESTIONE DELLE EMERGENZE – DLGS 81/08 E DM 10.03.98: PRESENTAZIONE DEL PIANO DI EMERGENZA ED EVACUAZIONE DELL'ISTITUTO	162328	3	24	17,5
8	LA CORRETTA GESTIONE DEI RIFIUTI – ART.183 COMMA 1 DEL D.LGS. 152/06	162756	1	30	8,2
9	LA CORRETTA GESTIONE DEI RIFIUTI – ART.183 COMMA 1 DEL D.LGS. 152/06	162756	2	29	8,2
10	LA CORRETTA PREPARAZIONE DEL COLON PER LA COLONSCOPIA DIAGNOSTICA ED OPERATIVA	162780	1	21	7
11	CORSO OBBLIGATORIO DI SICUREZZA FISICA E MEDICA IN RISONANZA MAGNETICA	163000	1	19	9,7
12	SE STAI BENE, LAVORI BENE	166165	1	16	15,7
13	NEOPLASIE DEL DISTRETTO PELVICO: TRATTAMENTO RADIANTE	169951	1	24	5,8
14	IL CONTRIBUTO DELLA DIAGNOSTICA DI LABORATORIO NELLA PATOLOGIA ONCOLOGICA	170272	1	67	7
15	SE STAI BENE, LAVORI BENE	171524	1	15	15,7
16	SE STAI BENE, LAVORI BENE	171524	2	15	15,7
17	SE STAI BENE, LAVORI BENE	171524	3	21	15,7
18	NEOPLASIE PRIMITIVE E SECONDARIE DEL CERVELLO: TRATTAMENTO RADIANTE	173267	1	21	5,8
19	LA PREVENZIONE ONCOLOGICA DELLE NEOPLASIE ASSOCIATE A VIRUS: NUOVI OBIETTIVI DEL PNP 2014-2018	173346	1	8	12,1
20	NEOPLASIE DEL DISTRETTO GASTROENTERICO: TRATTAMENTO RADIANTE	174547	1	28	5,8
21	CORSO ITINERANTE AIRO CONSENSUS PER L'IRRADIAZIONE DELLE STAZIONI LINFONODALI MAMMARIE	174711	1	23	8,7
22	OLTRE I CRITERI RECIST...IL FUNZIONALE	175598	1	30	10,5
23	ASSISTENZA INFERMIERISTICA AL PAZIENTE SOTTOPOSTO A CHIRURGIA TORACICA	175859	1	10	7
24	DIAGNOSI E MANAGEMENT DELLA CARDIOTOSSICITA' DA FARMACI ONCOLOGICI E DA RADIOTERAPIA	175972	1	15	7
25	NEOPLASIE DEL DISTRETTO TORACICO: TRATTAMENTO RADIANTE	176762	1	22	5,8
26	IL PATOLOGO E LE TARGET THERAPIES	177479	1	26	9,4
27	TUTELA DELLA SALUTE E SICUREZZA NEI LUOGHI DI LAVORO PER I LAVORATORI NEOASSUNTI DEI SETTORI DELLA CLASSE DI ALTO RISCHIO-EX ART. 36 E 37 D.LGS. 81/08	177514	1	16	18,7



S.S.D. EPIDEMIOLOGIA E PREVENZIONE

La missione è quella di procedere all'individuazione e alla stima dei fattori di rischio specifici per i tumori, con particolare attenzione a quelli a maggior incidenza e o mortalità per la Regione Campania, con lo scopo anche di aumentare la frazione prevenibile attraverso la corretta informazione. In particolare negli ultimi anni l'unità si è dedicata a valutare i dati di mortalità e ricovero nei comuni tra la provincia di Napoli e Caserta (terra dei fuochi). La SSD di Epidemiologia si occupa infine di promuovere la costituzione di banche dati cliniche e l'espansione della rete telematica per migliorare e potenziare le capacità di analisi e le valutazioni finalizzate all'individuazione di nuovi marcatori biologici, diagnostici e di terapia, nonché per un'efficiente programmazione sanitaria.

Negli ultimi anni la struttura di epidemiologia si è concentrata su diversi progetti:

- 1) sulla valutazione dei dati di uno studio multicentrico (studio caso controllo) sul cancro della vescica con due lavori dal titolo: "Coffee, Tea, Cola, and Bladder Cancer Risk: Dose and Time Relationships" e "Metabolic syndrome and the risk of urothelial carcinoma of the bladder: a case-control study" pubblicati rispettivamente su Urology e BMC Cancer. Il primo lavoro è relativo all'analisi sul ruolo di alcune bevande, caffè, tè e coca cola, ed ha evidenziato nessun eccesso di rischio per l'uso di tali bevande. L'altro studio sulla sindrome metabolica ha evidenziato un rischio elevato per alcuni indicatori di sindrome metabolica quali diabete e obesità. Nessun rischio per ipertensione, ipercolesterolemia. Il rischio comunque per la sindrome metabolica nel complesso è superiore a 8;
- 2) sul progetto di Ricerca Corrente "Correlazione tra sottotipi molecolari e fattori di rischio metabolici e riproduttivi per le pazienti con cancro della mammella: valutazione della ripresa di malattia" pubblicando un lavoro dal titolo: "Anthropometric, metabolic and molecular determinants of human epidermal growth factor receptor 2 expression in luminal B breast cancer" su J Cell Physiol.
- 3) sulla valutazione dei dati di mortalità e ricovero nei comuni a cavallo tra la provincia di Napoli e Caserta (terra dei fuochi). È emerso che in tali comuni si riscontrano dati di mortalità e di ricovero superiori a quelli attesi in base ai tassi regionali. L'unità si è dedicata, pertanto, alla progettazione di uno studio epidemiologico ad hoc mediante la ricerca di biomarkers da esposizione e danno nei fluidi biologici;
- 4) sull'analisi del rapporto tra nutrizione, sindrome metabolica e cancro. La valutazione dell'associazione avviene mediante studi multicentrici caso-controllo.

Sono stati presentati inoltre tre progetti a bandi nazionali ed europei, e nella fattispecie:

- Bando di ricerca sanitaria 2015 LILT Nazionale "programma 5 per mille anno 2013" dal titolo: "Percorsi innovativi nella riabilitazione delle pazienti con cancro della mammella: educazione alimentare, attività fisica e assunzione di vitamina D quali strumenti per il miglioramento della qualità della vita";
- Bando "Fondazione con il Sud" dal titolo: "The effects of reducing dietary carbohydrate absorption rate by use of acarbose on cancer recurrence and survival time in cancer patients with hyperglycemia";
- Partner del progetto Horizon 2020-LEIT-BIO-2015 dal titolo: "Computational models to predict cancer risk in people exposed to AIR pollution: an epidemiologic and functional ge-nomics integrated approach".

È stata anche stipulata una convenzione per cooperazione scientifica e culturale con l'Università degli Studi di Salerno, come da deliberazione n. 471 del 26 giugno 2015.



CROM

CROM è l'acronimo di **Centro Ricerche Oncologiche di Mercogliano**; la costituzione e la gestione del Centro è affidata all'IRCCS Istituto Nazionale Tumori (INT) "Fondazione G. Pascale" di Napoli (deliberazione n.1630 del 13/10/2006 della Regione Campania); un protocollo d'intesa regola i rapporti tra Regione Campania, Provincia di Avellino e Istituto Tumori di Napoli.

Con Delibera del Direttore Generale n. 483 del 4 giugno 2013, la Direzione ha assunto a carico del bilancio dell'Istituto la copertura economico-finanziaria della gestione dei laboratori C.R.O.M. ed ha chiesto alla Giunta Regionale della Campania l'integrazione dei laboratori di Mercogliano nell'ambito delle strutture dell'Istituto Nazionale Tumori IRCCS "Fondazione G. Pascale" affinché alla visita di verifica da parte del Ministero della Salute, per la conferma del carattere scientifico dell'IRCCS, la stessa potesse aver ad oggetto anche i laboratori medesimi. Nel gennaio 2015, infatti, la Commissione di esperti del Ministero della Salute ha effettuato la prevista visita ispettiva anche nella sede di Mercogliano.

Il CROM ha sede nel c.d. edificio ex-I.P.A.I, proprietà della Provincia di Avellino, cui è stato donato dalla famiglia Malzoni. Il cespite, che ha avuto l'adeguamento antisismico a cura della Provincia di Avellino, è stato concesso al Pascale in comodato d'uso gratuito decennale, rinnovato da ultimo per ulteriori 10 anni con Deliberazione Consiliare della Provincia di Avellino n.26 del 18 aprile 2016.

La struttura si sviluppa su sei livelli per complessivi 11.846 mq., di cui 1.110 coperti ed una superficie utile di mq 3271.59 (piano seminterrato 706,89 mq, piano rialzato 995,66 mq, I piano 712,74 mq, II piano 641,56 mq, III piano 480,48 mq, sottotetto 334,26 mq).

Il Centro è dedicato, per l'impegno profuso nella ideazione, realizzazione e difesa del progetto, al dr. Fiorentino Lo Vuolo, nota personalità irpina della Sanità pubblica.

Il CROM svolge attività di:

- ricerca, prettamente in farmacologia molecolare oncologica pre-clinica
- formazione e diffusione delle conoscenze
- innovazione e trasferimento tecnologico

Il Centro ha caratteri di unicità e grande valenza, e si propone quale struttura di raccordo, strutturale e virtuale, capace di stabilire, nel rispetto della programmazione regionale, stretti collegamenti e sinergie con le altre strutture di ricerca e di assistenza sanitaria, pubbliche e private, e con le Università, al fine di elaborare e attuare programmi comuni di ricerca, assistenza e formazione.

DOTAZIONE STRUMENTALE

Il CROM è leader nel campo dell'oncologia, con ricercatori clinici che operano nell'identificazione delle alterazioni geniche alla base di molti fenotipi neoplastici, e nella caratterizzazione della malattia, nella individuazione di individui a rischio, al di là della familiarità per la condizione morbosa, per meglio implementare un programma di osservazione e prevenzione, ma anche di terapia personalizzata ed ottimale, qualora non fosse stato possibile arrestare l'insorgenza e la progressione della neoplasia.

In particolare il CROM ha sviluppato le proprie attività lungo le seguenti direttrici:

1. trasferimento del know how di biologia molecolare e sua applicazione nella risoluzione di problematiche derivanti dalla pratica clinica;



2. implementazione ed incremento di metodiche di indagine e sviluppo delle relative competenze capaci di mettere il CROM al centro della rete assistenziale della Regione in quanto laboratorio di riferimento a livello nazionale ed internazionale per la determinazione di biomarcatori;
3. sviluppo di un approccio innovativo allo studio delle alterazioni molecolari delle neoplasie che favorisca la realizzazione della medicina personalizzata in oncologia.

Il CROM dispone di una ricca strumentazione di laboratorio per le diverse esigenze e nel corso degli ultimi anni sono stati completati importanti investimenti tecnologici, tra cui:

- l'acquisizione di una apparecchiatura di Risonanza Magnetica Nucleare (RMN), di tipo Bruker 600MHz, dotata di un cryoprobe e di un sistema di automazione per analisi in routine di 24 composti in soluzione. Mediante questo strumento è possibile valutare l'intero profilo metabolomico mediante metodologia untargeted in qualsiasi fluido biologico (plasma, sieri, urine) ed anche in tessuti e cellule. Il sistema è dotato di varie sequenze di analisi spettrali di tipo mono e bidimensionale. Per le acquisizioni sono necessari solo 300µL di composto che poi può essere congelato e riutilizzato per successive valutazioni dal momento che la tecnica non è distruttiva. Questo strumento consente anche di effettuare indagini strutturali di molecole organiche, peptidi e piccole proteine arrivando a fornire le coordinate cartesiane delle loro strutture tridimensionali;
- il potenziamento della piattaforma di proteomica attraverso l'acquisizione di uno spettrometro di massa ESI-Ion Trap 3D MS/MS caratterizzato da elevate prestazioni in termini di velocità di scansione, sensibilità e risoluzione di massa utili per l'identificazione di un alto numero di proteine estratte da tessuti, biopsie liquide o cellule e per individuare modifiche post-traduzionali delle proteine. Lo strumento è collegato con un sistema Nano- Liquid chromatography (LC) (UHPLC) ottimizzato per separazioni a basso flusso (µL) e pressioni fino a 800Bar, contribuendo in maniera rilevante all'elevata sensibilità e riproducibilità richieste dallo spettrometro di massa per l'identificazione, ma anche per eseguire quantificazioni degli analiti;
- la realizzazione di un sistema di microscopia in vivo che consente la analisi della migrazione cellulare, di pattern di espressione e di proliferazione in ampie sezioni, incluse colture tridimensionali, sferoidi e cisti, tessuti e colture organotipiche;
- l'implementazione della piattaforma di farmacogenomica con l'acquisto di una apparecchiatura per droplet digital PCR (ddPCR) che permette l'individuazione di varianti genetiche a bassa frequenza allelica.

Nel 2015 si è anche completato l'iter di accreditamento con il rilascio dell'autorizzazione ministeriale per l'esercizio di uno "Stabilimento Utilizzatore" per animali da laboratorio presso il CROM, focalizzato in particolare su studi farmacologici e di imaging, potendo contare su una microPET e su il sistema IVIS XR di imaging per bioluminescenza e fluorescenza. Nel corso dell'anno c'è stato anche l'insediamento dell'organismo preposto al benessere degli animali (OBA) e l'approvazione da parte del Ministero della Salute dei primi due progetti da svolgersi presso il CROM.

Sono stati infine completati i lavori per la realizzazione di una struttura GLP-GMP per la produzione di peptidi clinical grade da utilizzare nella ricerca pre-clinica e clinica.

L'implementazione tecnologica ha determinato un notevole incremento delle attività di ricerca del CROM, che sono attualmente organizzate in cinque linee che svolgono progetti rivolti allo studio dei meccanismi coinvolti nella patogenesi e nella progressione delle neoplasie, allo sviluppo di nuovi approcci terapeutici ed alla identificazione di biomarcatori associati alla attività di farmaci



biologici. I progetti del CROM sono integrati con le attività clinico-assistenziali e di ricerca del Pascale, attraverso progettualità comuni che vedono coinvolti numerosi dipartimenti dell'Istituto.

CROM – LE LINEE DI RICERCA

- **Linea 1 - Caratterizzazione molecolare delle neoplasie e sviluppo di strategie terapeutiche innovative.**

Team Leader: Nicola Normanno

Il Laboratorio di Farmacogenomica del CROM, in stretta collaborazione con le strutture del Pascale, ha come obiettivo di ricerca lo studio delle alterazioni genetico-molecolari dei tumori al fine di identificare biomarcatori che offrano possibilità di sviluppare approcci terapeutici innovativi. In particolare, i progetti di questa unità sono rivolti a:

- 1) Sviluppare metodiche innovative di diagnostica molecolare;
- 2) Individuare biomarcatori predittivi di sensibilità/resistenza ai farmaci bersaglio-specifici, con particolare riguardo ai carcinomi del colon e del polmone;
- 3) Definire strategie terapeutiche innovative basate sulle caratteristiche genetico-molecolari dei tumori.

Il Laboratorio di Farmacogenomica ha come mission anche lo svolgimento di attività di servizio collegate alla diagnostica molecolare in oncologia.

- **Linea 2 - Infiammazione cronica e Cancro: approccio olistico alla “malattia cancro” attraverso lo studio dei networks immunoregolatori, cellulari ed umorali, e delle dinamiche di sistemi biologici complessi.**

Team Leader:

La linea 2 studia il processo infiammatorio cronico che porta al cancro, mediante l'approccio della biologia dei sistemi basato sull'utilizzo di una visione globale del sistema. Pertanto l'obiettivo è di effettuare studi di tipo “omico”, come ad esempio valutazioni dei profili citochinomici in sieri, e di selezionare mediante metodi bioinformatici ed interatomici proteine su cui svolgere successivi studi sperimentali e strutturali mediante approcci di biologia computazionale.

- **Linea 3 - Ciclo cellulare e cancro.**

Team Leader: Antonio Giordano

La regolazione del ciclo cellulare è un processo chiave coinvolto nel controllo della crescita e della proliferazione cellulare, la cui alterazione caratterizza lo sviluppo e la progressione tumorale e la resistenza alle terapie. La progressione del ciclo cellulare è sottoposta ad una fine regolazione in modo da preservare la stabilità genomica e prevenire l'accumulo di cellule ‘difettose’. Il gruppo di ricerca studia i meccanismi molecolari alla base di questi processi allo scopo di identificare nuovi possibili bersagli e approcci terapeutici.

- **Linea 4 – Laboratorio di Farmacologia e Proteomica.**

Team Leader: Alfredo Budillon

L'attività di ricerca del laboratorio di Farmacologia e Proteomica presso il CROM è focalizzata sull'utilizzo di tecnologie proteomiche finalizzate ad approfondire la biologia di alcuni tumori ad alto impatto come i tumori prostatici e i tumori colon rettali, ed il meccanismo d'azione di farmaci a bersaglio molecolare e convenzionale, anche in combinazione, e mediante la costruzione di modelli di resistenza. Il laboratorio dispone dell'intera piattaforma proteomica per espletare 2D-DIGE e di un sistema di spettrometria di massa LC-MS/MS a trappola ionica 3D. Oltre a progetti originali e di collaborazione con altre Unità dell'Istituto, la piattaforma di proteomica offre l'opportunità di collaborazioni esterne e di attività di service.

- **Linea 5 – Medicina Nucleare: Ciclotrone / Radiofarmacia Imaging pre-clinico e Stabulario.**

Team Leader: Secondo Lastoria

La mission è la gestione del sito produttivo ciclotrone/radiofarmacia, secondo le NBP, presso il CROM, con distribuzione come galenico magistrale del radiofarmaco FDG all'Istituto Tumori di Napoli e ad altre AORN.

PROGRAMMI DI RICERCA

BIOBANCA ISTITUZIONALE (BBI)

Coordinatore: Gerardo Botti

La BioBanca Istituzionale BBI dell'INT Fondazione Pascale, inserita nella Rete Italiana di Biobanche Oncologiche (RIBBO) e nella Rete Europea di Biobanche - BBMRI, è finalizzata alla raccolta, conservazione ed alla gestione di materiale biologico, costituito da tessuti umani patologici e di corrispondenti tessuti sani, di pazienti affetti da neoplasie. I biomateriali sono utilizzati per Progetti di Ricerca Scientifica o per pertinenti esigenze cliniche nell'interesse del paziente stesso. I dati clinici relativi ai suddetti campioni sono archiviati in un sistema informatico (piattaforma informatica) che permette la gestione e la tracciabilità delle informazioni relative ai campioni biologici, quali dati clinici, patologici e genetici del paziente. Tale piattaforma, di supporto al database (Telepat), è stata recentemente implementata con sezioni dedicate alle sedi anatomiche, ai parametri clinico-patologici e di follow-up, allo status mutazionale e alla provenienza territoriale dei pazienti (geolocalizzazione). Inoltre, il collegamento con il programma gestionale WINDOPATH della Noemalife (programma di database della S.C. di Anatomia Patologica e Citopatologia) permette l'integrazione della Biobanca anche con i tessuti di archivio. Nel corso dell'ultimo anno i dispositivi di crioconservazione sono stati dotati di sistema di backup a CO₂, sistema di rilevazione di variazione di temperatura, allarme stroboscopico e combinatore telefonico omologato. Infine, sono state ottimizzate le procedure relative ai periodici controlli di qualità dei biomateriali con un costante aggiornamento del personale, tramite modalità di tutoraggio, di formazione e mediante la stesura di report trimestrali. Con Deliberazione n°15 del 20/01/2016 del Commissario Straordinario, il Dipartimento di Patologia e Diagnostica di Laboratorio ha ottenuto l'approvazione del nuovo regolamento della Biobanca Istituzionale, che prevede, tra l'altro, la possibilità di coordinare la stessa con altre Biobanche Oncologiche, tra cui quelle di campioni citologici e di liquidi biologici, armonizzando le procedure in accordo con le linee guida internazionali. Nel corso dello stesso anno



è stata redatta la Procedura Operativa Generale POG 07 “Gestione dei campioni solidi BBI”, mirata a definire le modalità tecniche, responsabilità professionali/medico-legali ed i processi associati al flusso di lavoro, tanto al fine dell’ottenimento della Certificazione nell’ambito del Sistema di Gestione della Qualità ISO 9001 (Procedura 12a Anatomia Patologica, in data 3/10/2016 e Procedura 12b Citologia, in data 8/11/2016) .

L’ IMMUNOSCORE

Coordinatore: Paolo A. Ascierto

Il contesto immunitario del micro-ambiente tumorale ha dimostrato di poter influenzare il corso della malattia. I dati raccolti da ampie coorti di tumori umani hanno dimostrato che la immunoclassificazione ha un valore prognostico che può notevolmente rafforzare la classificazione AJCC/UICC TNM. Diventa quindi imperativo cominciare ad includere l’ immunoscore tra i fattori prognostici ed introdurre questo parametro come un marker per classificare i tumori nell’ambito della valutazione diagnostica e prognostica di routine.

Recentemente (Galon et al ASCO 2016) l’immunoscore ha confermato la sua validità come marcatore prognostico nel tumore del colon. Tuttavia, l’impatto dell’ immunoscore dovrà essere valutato più attentamente in tutti i tipi di tumore, data l’importanza universale del sistema immunitario. Noi abbiamo ipotizzato che l’immunoscore basato sull’analisi di CD3, CD8, CD20, FoxP3, può condurre a un nuovo approccio per classificare, prognosticare e potenzialmente predire la risposta alla terapia nei pazienti affetti da melanoma metastatico.

VACCINI PER IL CARCINOMA EPATOCELLULARE

Coordinatore: Luigi Buonaguro

Attualmente l’Istituto è alla guida del Consorzio Europeo “HepaVac” (P.I. Dr. Luigi Buonaguro) che ha come obiettivo la scoperta di nuovi epitopi HCC-specifici condivisi e di epitopi mutati “personalizzati” per sviluppare un innovativo vaccino terapeutico contro il tumore del fegato. L’inizio di una fase I/II di trial clinico è previsto per l’estate 2017. In parallelo si stanno conducendo studi in un modello preclinico sulla combinazione fra terapia anti immunosoppressiva e i vaccini.

MICROAMBIENTE TUMORALE

Coordinatore: Stefania Scala

Una valutazione sistematica del microambiente tumorale è stata condotta nel cancro renale, nell’epatocarcinoma e nelle metastasi al fegato da tumore al colon. Lo studio delle cellule immunoregolatrici (Treg e MDSC), NKs, citochine-chemiochine e relativi recettori sono stati studiati al fine di definire i meccanismi di immunosensibilità e immunoescape. Inoltre il recettore per chemiochine CXCR4 è stato studiato come possibile target terapeutico essendo coinvolto nei processi di metastasi e di immunoregolazione attraverso modulazione dell’attività di cellule Tregs, NKs e di origine mieloide. Peptidi antagonisti del CXCR4 sono stati caratterizzati biologicamente in sistemi in vitro ed in vivo (EP 2 528 936 B1/US2013/0079292A1). Attualmente in corso la valutazione funzionale delle cellule Tregs ed NKs nel sangue periferico di pazienti affetti da



neoplasia renale in trattamento con nivolumab come possibili biomarcatori di risposta terapeutica (Progetto Transcan-Eranet: Prediction of Nivolumab action in metastatic renal cancer patients: Treg function, tumoral access and NK interaction as predictive biomarkers of immunotherapy).

REVOLUTION

Coordinatore: Stefania Scala

L'anti-PD-1 Nivolumab è stato recentemente approvato per il trattamento (metastatico) del carcinoma renale avanzato (mRCC) per i pazienti che hanno ricevuto una precedente terapia anti-angiogenica. Tuttavia una percentuale significativa di pazienti trattati con anticorpi anti-PD1 non registra risposte cliniche. L'escape immunologico è determinato da meccanismi multipli, tra cui il reclutamento nel microambiente tumorale di cellule immunosoppressive, come le cellule T-regolatorie (Tregs), e l'impossibilità delle cellule T effettrici ad accedere al tumore. Questo accesso è controllato dal livello del CXCL12. Evidenze sperimentali hanno dimostrato che il CXCR4 regola l'accesso delle cellule T al tumore e la funzione soppressoria delle cellule Treg. Le mutazioni VHL, sono presenti in molti pazienti con carcinoma renale (RCC), con alta espressione di CXCR4 e PD-L1, che promuovono l'attività delle cellule NK. Gli obiettivi del Progetto sono:

- la valutazione fenotipica e funzionale delle cellule Treg e NK nel sangue periferico e, quando disponibile, nel tessuto tumorale dei pazienti trattati con Nivolumab. Inoltre la modulazione ex vivo della funzione delle cellule Treg ed NK attraverso l'antagonismo del CXCR4 potrebbe essere informativa della sensibilità al Nivolumab e definire le basi per una terapia combinata (PCT/IB2011/000120/ EP2528936 B1/US2013/0079292A1). Altri targets antagonisti delle Tregs (ICOS,CD39/CD73) o agonisti (TLR7L) verranno investigati come putativi meccanismi di resistenza al Nivolumab.
- la valutazione biologica delle interazioni tra l'asse del CXCR4 ed PD1 verrà condotta in sistemi murini (singenici, xenograft e humanized mice) nei quali verrà valutata l'efficacia in degli antagonisti del CXCR4

L'obiettivo è di arruolare 77 pazienti con malattia renale metastatica in trattamento con nivolumab, 77 in trattamento con everolimus o axitinib. I modelli murini chiariranno i meccanismi alla base della terapia combinata con anti PD1 ed anti CXCR4 identificando gli effetti sulle cellule neoplastico verso gli effetti sulle cellule immuni.

CHIRURGIA ROBOTICA: IL SISTEMA ROBOTICO “DA VINCI”

Coordinatore : Sisto Perdonà

La chirurgia robotica rappresenta la nuova frontiera della chirurgia mini-invasiva. Con il robot “Da Vinci”, uno dei robot chirurgici più diffusi al mondo, che conferisce al gesto chirurgico una precisione non confrontabile con altre tecniche, si possono infatti superare i limiti legati alla difficoltà di trattare, con la laparoscopia, patologie in sedi anatomiche difficili da raggiungere. Estendendo ad interventi complessi – con la stessa qualità ed efficacia della chirurgia tradizionale

– i benefici della mini-invasività: nessuna cicatrice estesa sull'addome, ridotto tempo operatorio, minor anestesia e ripresa più rapida. Nell'ambito dello sviluppo della chirurgia robotica U.O. di



Urologia dal 2013 ad oggi ha implementato sia nel numero che nella complessità delle procedure eseguite. Migliorando sia gli out come oncologici che funzionali. Oltre alle normali procedure come la prostatectomia radicale che nel 90 % dei casi viene eseguita con tecnica robotica vengono eseguiti interventi complessi come la cistectomia radicale robot assistita con ricostruzione intracorporea della neovescica, enucleo resezione renali anche di formazioni maggiori di 5 cm, permettendo attuare una chirurgia conservativa nel 80% delle lesioni, nonché linfadenectomie retro peritoneali. Tutto ciò conservando i risultati oncologici della chirurgia open ma riducendo le complicanze sia intra che post operatorie, e migliorando così sia i tempi di degenza che di recupero di oltre il 70%.

RADIOTERAPIA INTEGRATA

Coordinatore: Paolo Muto

L'Unità di Oncologia radioterapica diretta dal Dr. Paolo Muto, grazie all'acquisizione di tecnologie avanzate (Linacs Elekta Versa HD) e nuovi sistemi di planning terapeutico (Oncentra-Raystation-Monaco) attua una radioterapia conformale (3D-CRT), IMRT, IGRT e VMAT. L'unità è anche dotata del Sistema CyberKnife®, il sistema più moderno per la radiochirurgia e la radioterapia stereotassica per i tumori primari e secondari intra ed extra craniali (cancro iniziale della prostata, del polmone e del fegato, linfadenopatia) e per il trattamento ripetuto. Tutti i dati clinici e tecnici dei pazienti vengono gestiti con sistema elettronico MOSAIQ® per la gestione dei pazienti. Per una completa gestione della cura e della sicurezza del paziente (evitare errori di pazienti e accessori sbagliati) l'Unità ha un Sistema di Identificazione a Radiofrequenza Xecan®. In futuro sarà possibile effettuare trattamenti di radioterapia intraoperatoria (IORT).

FARMACOGENOMICA

Coordinatore: Nicola Normanno

La piattaforma farmacogenomica del CROM coordinata dal Dr Nicola Normanno è dotata di strumenti di sequenziamento, genotipizzazione e next generation sequencing utilizzata per varie attività fra cui:

- 1) Servizio: in collaborazione con la Patologia Chirurgica dell'Istituto Pascale, la piattaforma farmacogenomica fornisce test per biomarcatori predittivi e prognostici su biopsie tissutali e liquide. Vengono effettuati circa 1500 test all'anno su pazienti con diversi tipi di cancro (colon, polmone e carcinoma ovarico; melanoma);
- 2) Ricerca: il programma di ricerca della piattaforma farmacogenomica ha come obiettivo l'identificazione di biomarcatori di sensibilità/resistenza ad agenti a bersaglio e lo sviluppo di nuove tecniche per lo studio dei biomarcatori. La piattaforma è un centro di riferimento per l'analisi molecolare all'interno di trial clinici multicentrici sia nazionali che internazionali (CAPRI, ASSESS, IGNITE, ICARUS, PACER, ERMES, BEVERLY);
- 3) Controllo: il gruppo è molto attivo nella preparazione di linee guida nazionali ed internazionali nella patologia molecolare in collaborazione con AIOM, SIAPEC, ESP e ESMO e nell'organizzazione di programmi esterni di valutazione qualitativa nella patologia molecolare in Italia e in Europa in collaborazione con AIOM, SIAPEC, ESMO, ESP, EMQN.



PROTEOMICA

Coordinatore: Alfredo Budillon

Il Laboratorio di Farmacologia e Proteomica del CROM utilizza sistemi SDS-PAGE e IEF, robot spot picker/digester, DeCyder differential analysis software in gel e spettrometro di massa avanzato per offrire un'analisi elettroforetica in gel (2-D DIGE) integrata, bi-dimensionale, differenziale e soluzione proteomica per il profiling dell'espressione delle proteine e proteomica comparativa. L'Ingenuity Pathway Analysis (IPA) viene applicata per la definizione di funzioni e relazioni biologiche con altri effettori all'interno di network definiti. Questa piattaforma permette l'identificazione di proteine associate con lo sviluppo del cancro e la resistenza alla terapia.

ION-TRAP 3D MS/MS abbinata al sistema nano-HPLC permette di effettuare un'analisi proteomica shotgun label free per identificare proteine a bassa concentrazione negli estratti cellulari, nei fluidi biologici o negli estratti di tessuto per ottenere una quantizzazione di proteine con diverse espressioni in modelli biologici diversi.

Viene anche effettuata l'analisi di modificazione post-traslazionale completa per capire la funzione regolatoria di molte proteine. Lo strumento permette anche l'analisi proteomica mirata con l'applicazione Multiple Reaction Monitoring (MRM) per la quantificazione dei metaboliti e dei farmaci.

METABOLOMICA CON RMN

Coordinatori: Alfredo Budillon, Susan Costantini.

La piattaforma di Metabolomica presso il CROM utilizza lo Spettrometro 600 MHz Bruker Avance per la Risonanza Magnetica Nucleare (RMN), dotato di un CryoProbe ed una automazione di 24 campioni. Lo strumento permette la valutazione del profilo metabolomico di fluidi biologici diversi (siero, urine, etc), tessuti e cellule, tramite l'acquisizione di spettri mono e bi-dimensionali. In particolare è possibile identificare i metaboliti presenti sia nella componente polare, come gli amminoacidi e le molecole coinvolte nel metabolismo dell'energia e dei carboidrati, sia nella componente apolare, come il colesterolo, i trigliceridi, i fosfolipidi e gli acidi grassi. L'obiettivo principale è quello di scoprire nuovi biomarcatori di diagnosi, prognostici e predittivi di risposta in pazienti affetti da cancro. Il gruppo attualmente sta valutando il profilo metabolomico del siero di vari coorti di pazienti con cancro del colon, ovarico e melanoma, con la collaborazione delle Unità di Farmacologia, Senologia e Melanoma, e della coorte di individui collezionati nell'ambito del progetto SPES (Studio di esposizione nella popolazione suscettibile).

IL PROGETTO DI BIOMONITORAGGIO SPES

Coordinatore: Maurizio Montella

Per molti anni in diversi comuni delle province di Napoli e Caserta sono stati sversati illegalmente rifiuti tossici in aree agricole. Vari studi hanno confermato l'alto livello di inquinanti in alcuni di questi centri. Negli anni i residenti di questa zona, chiamata "Terra dei Fuochi" (Legge n. 6/14) sono stati esposti all'effetto combinato di vari fattori di rischio: stile di vita malsano (fumo, alimentazione non corretta, ecc.) ed inquinamento ambientale, incluso quello sul posto di lavoro. La



questione principale è se l'effetto combinato di tutti questi fattori abbia determinato un aumento della suscettibilità a malattie croniche e un aumento dell'incidenza dei tumori e della mortalità, particolarmente nei giovani adulti. Per dare una risposta definitiva a questa domanda è stato creato il progetto SPES in collaborazione con l' Istituto Zooprofilattico Sperimentale del Mezzogiorno (IZSM). SPES (Studio di Esposizione nella Popolazione Suscettibile) è una indagine epidemiologica trasversale da condursi in un campione di popolazione stratificato di giovani adulti (20-49 anni), con l'obiettivo di studiare l'associazione di tossine ambientali presenti nell'aria, nell'acqua, nel terreno, nei prodotti agricoli e in quelli di origine animale con marcatori di esposizione, marcatori di danno ed infiammazione precoci (per es. marcatori epigenetici, citochine, ecc.) e marcatori di suscettibilità genetica, confrontando i fluidi biologici degli abitanti delle zone ad alto rischio con quelli di persone che vivono in aree della Campania a rischio minore.

PROGETTO FINALIZZATO MINISTERO SALUTE DEDICA DELLA MAMMELLA

Coordinatore: Maurizio Montella

DEDiCa è un trial clinico per testare l'effetto di un programma di dieta + attività fisica + vitamina D, sul rischio di recidiva in donne con carcinoma mammario. Lo scopo è di ridurre il rischio di recidive e migliorare la qualità di vita e i fattori cardio-metabolici delle pazienti, studiando i possibili legami tra fattori epigenetici e stile di vita. Si prevede di reclutare 506 donne in fase postoperatoria con diagnosi primaria di cancro istologicamente confermata afferenti a vari centri oncologici. Le pazienti vengono randomizzate in uno dei due gruppi d'intervento: A) trattamento intensivo (n=253); B) trattamento meno intensivo (n=253). Il trattamento del gruppo A prevede: dieta Mediterranea tradizionale con carboidrati unicamente a basso indice glicemico + vitamina D fino ad arrivare al range ematico alto (25-OH-D 60ng/ml) + 30min/di' camminata veloce. Il trattamento del gruppo B prevede: dieta Mediterranea tradizionale, un minimo di attività fisica e somministrazione di vitamina D per arrivare a valori di sufficienza (30ng/ml). La durata prevista è 36 mesi (33 mesi di trattamento) con visite cliniche trimestrali durante le quali vengono raccolte informazioni cliniche e antropometriche, il diario alimentare, il numero dei passi, i campioni ematici e vengono donati dei prodotti alimentari e la vitamina D. Prima paziente randomizzata novembre 2016. A fine dicembre 2016 risultavano arruolati 36 pazienti.

HIGH-THROUGHPUT SCREENING (HTS) E DI HIGH-CONTENT SCREENING (HCS)

Coordinatori: Alfredo Budillon, Francesca Bruzzese

Sarà disponibile entro l'anno una piattaforma robotizzata di high-throughput screening (HTS) e di high-content screening (HCS) per valutare l'efficacia antitumorale di migliaia di molecole farmacologicamente attive, contemporaneamente e su culture tumorali primarie derivate direttamente da pazienti, che ricapitolano dunque l'eterogeneità tumorale, in modelli complessi e più fisiologici (sferoidi, colture in 3D, co-culture tumore/stroma). tumorali primarie derivate direttamente da pazienti, che ricapitolano dunque l'eterogeneità tumorale, in modelli complessi e più fisiologici (sferoidi, colture in 3D, co-culture tumore/stroma).



ATTIVITA' DI ASSISTENZA

Con riferimento alle attività assistenziali, si riporta di seguito stralcio della relazione della Direzione Sanitaria, che descrive le specifiche dinamiche dell'attività di ricovero e di quella ambulatoriale.

La dotazione di posti letto attivi dell'Istituto Pascale di Napoli nel 2016 è di: n. 188 per il regime ordinario e n. 42 per il regime di DH, questi ultimi suddivisi in n. 32 posti letto per Chemioterapia, n. 8 posti letto per Day Surgery e n. 2 posti letto per Endoscopia.

Ricoveri ordinari

Nel corso dell'anno 2016 i ricoveri totali (RO, DH e DS) sono stati 17.300. Di questi 10.734 sono stati i dimessi in regime di ricovero ordinario con 46.434 giornate di degenza, un peso medio di 1,15 ed una degenza media di 4,33 giorni come si evince dalla Tabella 1.

L'analisi della produttività ha mostrato ricavi pari a € 31.039.460,90 per i ricoveri ordinari.

Tabella 1. Indicatori di attività riferiti a ricoveri ordinari. Anno 2016

Reparto di dimissione	dimessi	gg degenza	DM	Rimborso	peso medio
Chirurgia Senologica	473	3.011	6,37	1.304.654,00	0,98
Chirurgia Oncologica Melanoma	564	2.752	4,88	2.151.310,90	1,41
Chirurgia Tiroide	85	437	5,14	276.170,00	1,00
Chirurgia Epato-Biliare	287	2.106	7,34	1.570.778,00	1,69
CHIR. COLON-RETTO	505	2.744	5,43	2.575.846,50	1,70
Chir. Gastro-Pancr. e Carc. Perit.	161	1.257	7,81	630.073,60	1,37
Chir. Onc. Addominale ad indirizzo Generale	247	1.991	8,06	1.470.791,70	1,75
Maxillo Facciale-Orl	298	2.046	6,87	1.049.478,30	1,26
CHIRURGIA TORACICA	341	3.333	9,77	1.918.659,60	1,70
Chirurgia Muscolo-Scheletrica	135	905	6,70	665.396,00	1,41
Chirurgia Ginecologica	267	2.390	8,95	1.124.402,90	1,34
Chirurgia Urologica	365	1.799	4,93	1.646.540,10	1,38
Terapia Intensiva	62	867	13,98	531.491,30	2,49
Med. Nucl. e Ter. Metab.	625	1.047	1,68	670.971,00	0,82
Oncol. Med. Senologica	1.230	3.748	3,05	3.024.127,00	0,92
Onc. Med. Cute	1.583	1.606	1,01	598.736,00	0,76
Onc.Med. Uro-Ginec.	291	1.543	5,30	728.504,00	0,96
Onc. Med. Testa Collo	140	279	1,99	252.682,00	1,10
Onc.Med. Sarcoma Ossa e P.M.	284	694	2,44	411.463,00	0,90
Onc. Med. Toraco polmonare	189	984	5,21	784.358,00	1,32
Oncol. Med. Addominale Generale	1.764	4.808	2,73	2.911.105,00	0,92
EMATOLOGIA	509	4.343	8,53	3.670.183,00	2,18
Radiol. Interv.	149	249	1,67	479.488,00	1,34
Anest.Rianim. e Terap. Antalg.	180	1.495	8,31	592.251,00	0,97
Totale	10.734	46.434	4,33	31.039.460,90	1,1548



Nella tabella 2 sono rappresentati i dati riferiti a ricoveri ordinari chirurgici esaminati attraverso indicatori grezzi di attività generale quali la degenza media, nelle sue componenti pre e post operatoria, e la percentuale di DRG Chirurgici. La degenza media pre operatoria è di 2,72 giorni e la post operatoria di 5,18 giorni. Nel 2016 i ricoveri ordinari chirurgici sono stati 3.007 (28%).

Tabella 2 Applicazione di Indicatori di attività riferiti a ricoveri ordinari chirurgici. Anno 2016

Reparto di dimissione	Dimessi	Dimessi chirurgici	% dimessi chirurgici	DM dimessi chirurgici	DM pre operatoria	DM post operatoria
Chirurgia Senologica	473	371	78,44	7,09	3,56	3,62
Chirurgia Oncologica Melanoma	564	497	88,12	5,10	2,91	2,20
Chirurgia Tiroide	85	80	94,12	5,36	1,99	3,38
Chirurgia Epato-Biliare	287	163	56,79	10,35	1,96	8,58
CHIR. COLON-RETTO	505	294	58,22	7,78	1,17	6,61
Chir. Gastro-Pancr. e Carc. Perit.	161	85	52,80	11,85	3,06	8,79
Chir. Onc. Addominale ad indirizzo Generale	247	191	77,33	9,61	1,53	8,26
Maxillo Facciale-Orl	298	220	73,83	7,40	2,78	4,50
CHIRURGIA TORACICA	341	156	45,75	11,97	3,95	8,02
Chirurgia Muscolo-Scheletrica	135	112	82,96	7,40	3,52	3,88
Chirurgia Ginecologica	267	188	70,41	10,47	3,18	7,94
Chirurgia Urologica	365	325	89,04	5,25	1,82	3,46
Terapia Intensiva	62	34	54,84	19,21	2,41	17,12
Med. Nucl. e Ter. Metab.	625	0	0,00	0,00	0,00	0,00
Oncol. Med. Senologica	1.230	13	1,06	7,31	3,62	3,38
Onc. Med. Cute	1.583	1	0,06	7,00	6,00	1,00
Onc.Med. Uro-Ginec.	291	29	9,97	9,62	4,97	4,66
Onc. Med. Testa Collo	140	3	2,14	2,33	0,67	1,67
Onc.Med. Sarcoma Ossa e P.M.	284	6	2,11	6,00	1,83	4,17
Onc. Med. Toraco polmonare	189	20	10,58	9,75	5,35	4,40
Oncol. Med. Addominale Generale	1.764	16	0,91	13,69	5,31	8,31
EMATOLOGIA	509	73	14,34	15,59	6,25	9,34
Radiol. Interv.	149	56	37,58	1,59	0,00	1,57
Anest.Rianim. e Terap. Antalg.	180	74	41,11	5,62	4,00	1,62
Totale Ospedale	10.734	3.007	28,01	7,83	2,72	5,18

Nella tabella 3 sono rappresentati alcuni indicatori di produttività riferiti all'anno 2016. Il tasso di utilizzo dei posti letto rappresenta la quota parte di posti letto mediamente occupati dai ricoverati. Nel nostro Istituto tale indicatore è pari al 67,51%. Convenzionalmente questo indicatore viene calcolato prevedendo che l'accesso al ricovero sia assicurato in egual misura per tutti i giorni dell'anno, ma in realtà, in particolare per un Istituto di cura che non ha pronto soccorso, nei giorni di sabato e domenica, generalmente, non vengono effettuati ricoveri e si determina, pertanto, una riduzione dei pazienti presenti.

L'intervallo di turn over, che misura il tempo in giorni tra la dimissione di un paziente e la riammissione di un altro, nel nostro Istituto è pari a 2,06. L'indice di rotazione, che rappresenta invece il numero di pazienti che in un anno occupano un posto letto, nel nostro Istituto nel 2016 è stato pari a 57,8.



Tabella 3 . Indicatori di produttività riferiti a ricoveri ordinari. Anno 2016

Reparto	Tasso di utilizzo dei posti letto	Intervallo di turn over	Indice di rotazione dei posti letto
DIP URO-GINECOLOGICO	63,28	3,60	37,36
DIP.MELANOMA, TESSUTI MOLLI, MUSCOLO SCHELETRICO E TESTA COLLO	74,64	0,96	96,94
DIP. DI SENOLOGIA	57,78	2,89	53,41
DIP. TORACO POLMONARE	74,06	2,83	33,50
DIP. ONCOLOGIA ADDOMINALE	75,65	1,39	63,98
DIP. ANESTESIA, ENDOSCOPIA E CARDIOLOGIA	55,85	5,88	27,50
DIP. DIAGN PER IMMAG. TERAPIA RADIANTE E METABOLICA	44,88	2,08	97,00
DIP EMATOLOGICO	67,51	4,07	29,19
Totale Ospedale	67,51	2,06	57,80

Ricoveri in regime diurno (Day Hospital e Day Surgery)

Relativamente ai ricoveri in regime diurno (DH e DS), in tabella 4 sono rappresentati una serie di indicatori di attività generale. Il numero di dimessi in DH nel 2016 è pari a 6.566 con un totale di 23.754 accessi.

Nel 2016 la produttività totale delle attività di DH e DS è stata di euro 11.270.661,00.

Tabella 4. Applicazione di Indicatori di attività riferiti a DH e DS. Anno 2016

Reparto di dimissione	Dimessi	Numero accessi	Accessi medi	Rimborso	Rimborso medio caso	Peso medio
Chirurgia Senologica	261	261	1,00	256.743,60	983,69	0,6189
Chirurgia Oncologica Melanoma	1.312	1.312	1,00	2.312.326,90	1.762,44	1,0455
Chirurgia Tiroide	52	52	1,00	86.826,00	1.669,73	1,0405
CHIR. COLON-RETTO	71	71	1,00	75.284,00	1.060,34	0,7515
Chir. Onc. Addominale ad indirizzo Generale	19	19	1,00	17.977,50	946,18	0,7933
Maxillo Facciale-Orl	263	264	1,00	339.817,40	1.292,08	0,9712
Chirurgia Muscolo-Scheletrica	133	133	1,00	190.810,00	1.434,66	0,9378
Chirurgia Ginecologica	322	339	1,05	361.715,40	1.123,34	0,7164
Chirurgia Urologica	812	965	1,19	256.757,00	316,20	0,5713
Endoscopia	779	781	1,00	165.827,20	212,87	0,6097
Oncol. Med. Senologica	579	5.840	10,09	2.160.555,00	3.731,53	0,7509
Onc. Med. Cute	262	1.386	5,29	514.206,00	1.962,62	0,7539
Onc.Med. Uro-Ginec.	538	3.226	6,00	1.178.393,00	2.190,32	0,7184
Onc. Med. Testa Collo	114	604	5,30	224.084,00	1.965,65	0,7539
Onc.Med. Sarcoma Ossa e P.M.	64	425	6,64	157.675,00	2.463,67	0,7539
Onc. Med. Toraco polmonare	218	1.469	6,74	544.199,00	2.496,33	0,7471
Oncol. Med. Addominale Generale	495	3.790	7,66	1.399.118,00	2.826,50	0,7359
EMATOLOGIA	272	2.817	10,36	1.028.346,00	3.780,68	0,8431
Totale ospedale	6.566	23.754	3,62	11.270.661,00	1.716,52	0,7790



Tempi di attesa

Per i ricoveri ordinari, il monitoraggio dei tempi di attesa viene effettuato sistematicamente attraverso i dati contenuti nelle schede di dimissione ospedaliera (monitoraggio ex-post).

In tutti i Dipartimenti la convocazione dei pazienti viene effettuata in ordine cronologico di inserimento in lista e, così come previsto dalla vigente normativa, è attiva una procedura di anticipo del ricovero rispetto all'ordine di prenotazione, nei casi in cui la situazione clinica del paziente e la condizione di progressione del tumore, documentate formalmente dal Responsabile della Struttura di ricovero o da uno Specialista interno, lo rendano necessario.

Tale procedura garantisce al cittadino un percorso suppletivo all'inserimento originario nella lista di attesa, indispensabile per una risposta sanitaria aderente, nei tempi, alle frequenti evoluzioni della malattia neoplastica.

Prestazioni ambulatoriali

L'offerta assistenziale dell'Istituto Tumori di Napoli prevede che la presa in carico del paziente venga effettuata attraverso l'attivazione di percorsi precodificati e/o multidisciplinari ambulatoriali.

Ciascun Dipartimento clinico-assistenziale eroga prestazioni specialistiche ambulatoriali di area medica e di area chirurgica, a testimonianza di un forte impegno ai fini dell'appropriatezza organizzativa.

In linea generale, il primo accesso per una visita specialistica è prenotabile entro 30 giorni. In presenza di evidenti riscontri diagnostico-strumentali di malattia neoplastica recentemente accertata o fortemente sospetta, qualora nell'agenda di prenotazione non vi sia disponibilità nel breve tempo, vengono comunque sempre garantite visite urgenti entro brevissimo tempo (7-10 gg), mediante aggiunta in sovrannumero rispetto a quelle già prenotate per l'ambulatorio di pertinenza.

Nella tabella 5, alla pagina seguente, si riportano i dati relativi alle prestazioni specialistiche ambulatoriali erogate nel corso del 2016 con i relativi importi. Tali dati sono stati estrapolati dalla procedura informatica in uso in Istituto per le prestazioni ambulatoriali.

Tabella 5. Prestazioni specialistiche ambulatoriali 2016.

DIPARTIMENTI	TOTALE 2016	
	Importo	Prestazioni
DIPARTIMENTO SENOLOGIA		
S.C. ONC. CHIRURGIA SENOLOGICA	188.758	12.547
S.C. ONC. MEDICA SENOLOGICA	107.256	7.206
TOTALE	296.014	19.753
DIPARTIMENTO MELAN-MUSCOLO-SCHEL-TESTA-COLLO		
S.C. CHIR. MELANOMA (visite + interventi ambulatoriali)	55.803	3.094
	310.447	23.064
S.C. ONC. MEDICA MELANOMA (Visite oncologiche + Visite nevi con epiluminescenza)		
S.C. MAXILLO FACCIALE – ORL (Visite + interventi ambulatoriali + logopedia)	43.991	2.602
S.C. ONC. MEDICA TESTA-COLLO	8.307	525
S.S.D. CHIR. ONC. TIROIDE	34.322	2.157
S.S.D. ONC. MEDICA SARCOMI, OSSA E PARTI MOLLI	28.151	1.873
S.S.D. ORTOPEDIA	49.996	2.388
TOTALE	531.017	35.703
DIPARTIMENTO TORACO-POLMONARE		
S.C. CHIR. ONC. TORACICA	14.022	858
S.C. ONC. MEDICA POLMONARE	24.733	1.550
S.S.D. PNEUMOLOGIA (Visite + Spirometrie)	24.516	1.245
TOTALE	63.271	3.653
DIPARTIMENTO ADDOME		
S.C. CHIR. ONC. COLON-RETTALE (Visite e interventi ambulatoriali)	13.446	838
S.C. CHIR. ONC. ADDOME GENERALE	2.454	147
S.C. CHIR. ONC. EPATO-BILIARE	7.287	464
S.S.D. CHIR. ONC. GASTRO-PANCREATICA	3.460	218
S.C. ONC. MEDICA ADDOMINALE	34.899	2.262
MULTIDISCIPLINARE COLON-RETTO	9.832	730
TOTALE	71.378	4.659
DIPARTIMENTO URO.GINECOLOGICO		
S.C. ONC. MEDICA UROGINECOLOGICA	53.954	3.485
S.C. CHIR. ONC.OLOGICA GINECOLOGICA (Visite, colposcopie, ecografie/flussimetrie)	79.493	3.673
S.C. CHIR. ONC.OLOGICA UROLOGICA (Visite, urodinamica)	74.856	4.127
MULTIDISCIPLINARE GINECOLOGICO	26.315	1.420
TOTALE	234.618	12.705
DIPARTIMENTO EMATOLOGICO		
S.C. EMATOLOGIA	44.698	2.953
LABORATORIO DI EMATOLOGIA	47.244	478
S.C. MEDICINA TRASFUSIONALE	26.581	1.668
TOTALE	118.523	5.099
DIPARTIMENTO ANESTESIA, CARDIOLOGIA ED ENDOSCOPIA		
S.C. CARDIOLOGIA	29.841	1.162
S.C. ENDOSCOPIA DIAGNOSTICA E OPERATIVA (Visite ed esami strumentali)	249.634	4.098
S.S.D. CVC	50.845	3.077
S.S.D. TERAPIA ANTALGICA	8.332	452
NEUROCHIRURGIA	7.550	420
PRESTAZIONI AMBULATORIALI ANESTESIA	25.010	1.575
TOTALE	371.212	10.784
DIPARTIMENTO DIAGNOSTICA PER IMMAGINI, TER. RADIANTE E METABOLICA		
S.C. RADIODIAGNOSTICA	970.312	17.719
S.C. MEDICINA NUCLEARE E TERAPIA METABOLICA	2.060.541	6.252
S.C. RADIOTERAPIA	4.237.687	51.909
TOTALE	7.268.540	75.880
DIPARTIMENTO PATOLOGIA DIAGNOSTICA E DI LABORATORIO		
S.C. ANATOMIA PATOLOGICA E CITOPATOLOGIA	242.401	7.148
S.C. MEDICINA DI LABORATORIO	295.982	66.192
S.C. BIOLOGIA CELLULARE E BIOTERAPIE	53.886	486
TOTALE	592.270	73.826
DIPARTIMENTO DIREZIONE SANITARIA, FARMACIA E QUALITA' VITA		
S.S.D. FISIATRIA	61.954	3.054
S.S.D. PSICOLOGIA ONCOLOGICA	21.979	1.098
S.S.D. DIETOLOGIA E NUTRIZIONE ARTIFICIALE	10.701	656
TOTALE	94634	4.808
TOTALE DIPARTIMENTI	9.641.477	246.870



Servizi diagnostici e terapeutici

Le prestazioni fornite dai Servizi assistenziali di diagnosi e terapia, sono riportate nelle seguenti tabelle, secondo le elaborazioni fornite dai Direttori/Responsabili delle rispettive Strutture:

- **Tabella 6:** prestazioni della S.C. di Medicina di Laboratorio, confrontati con le stesse prestazioni erogate nel 2015;
- **Tabella 7:** prestazioni erogate dalla SC Medicina Trasfusionale;
- **Tabella 8:** prestazioni erogate dalla S.C. di Anatomia Patologica e Citopatologia ;
- **Tabella 9:** prestazioni della S.C. di Endoscopia Diagnostica ed Operativa;
- **Tabella 10:** prestazioni erogate dalla SC di Radioterapia;
- **Tabella 11:** prestazioni erogate dalla S.C. di Medicina Nucleare;
- **Tabella 12:** prestazioni erogate dalla S.C. di Radiodiagnostica Degenze;
- **Tabella 13:** prestazioni erogate dalle varie diagnostiche afferenti alla S.C. di Radiodiagnostica DH;
- **Tabella 14:** prestazioni erogate dalla SC di Cardiologia;
- **Tabella 15:** prestazioni erogate dalla SC di Radiologia Interventistica.

Tabella 6. Istituto Tumori di Napoli. SC Medicina di Laboratorio. Riepilogo prestazioni erogate anno 2016 per settore

Cod Set	Descrizione Settore Analitico	INT n. prest.	INT tariffa €	EST n. prest.	EST tariffa €	Totale n. prest.	Totale tariffa €	Settore % prest.	Totale tariffa €	Settore % Tariffa
1	Biochimica Clinica	917.979	1.119.161,68	37.288	49.462,72	955.267	1.168.624,40	70,79%	1.168.624,40	35,44%
2	Biochimica Clinica Speciale	189	1.971,89	62	655,80	251	2.627,69	0,02%	2.627,69	0,08%
3	Onco Endocrinologia Immunometrica	92.748	893.630,98	17.220	173.983,09	109.968	1.067.614,07	8,15%	1.067.614,07	32,38%
4	Diagnostica Proteica	49.346	259.660,32	7.465	44.139,97	56.811	303.800,29	4,21%	303.800,29	9,21%
5	Coagulazione	119.598	389.146,97	2.097	6.701,52	121.695	395.848,49	9,02%	395.848,49	12,01%
6	Urine e Liquidi	18.603	40.386,06	1.926	4.205,07	20.529	44.591,13	1,52%	44.591,13	1,35%
7	Autoimmunità	0	0,00	0	0,00	0	0,00	0,00%	0,00	0,00%
8	Diagnostica Infettivologica	1.970	20.977,95	165	1.369,88	2.135	22.347,83	0,16%	22.347,83	0,68%
10	Ematologia	70.838	212.315,43	4.389	12.886,59	75.227	225.202,02	5,57%	225.202,02	6,83%
95	Microbiologia	6.697	60.006,84	904	6.500,51	7.601	66.507,35	0,56%	66.507,35	2,02%
	Totali anno 2016	1.277.968	2.997.258,12	71.516	299.905,15	1.349.484	3.297.163,27	100%	3.297.163,27	100%
	Valori Percentuali anno 2016	94,7%	90,9%	5,3%	9,1%	100%				

Totale tariffa €	
	3.262.676,85
	100%

Totale n. prest.	
	1.332.690
	100%

EST n. prest.	
	94.321
EST tariffa €	
	391.800,87
	12,0%

INT n. prest.	
	1.238.369
INT tariffa €	
	2.870.875,98
	88,0%

EST n. prest.	
	94.321
EST tariffa €	
	391.800,87
	12,0%

INT n. prest.	
	1.238.369
INT tariffa €	
	2.870.875,98
	88,0%

EST n. prest.	
	94.321
EST tariffa €	
	391.800,87
	12,0%

INT n. prest.	
	1.238.369
INT tariffa €	
	2.870.875,98
	88,0%

EST n. prest.	
	94.321
EST tariffa €	
	391.800,87
	12,0%

INT n. prest.	
	1.238.369
INT tariffa €	
	2.870.875,98
	88,0%

Totale tariffa €	
	34.486,42
	1,1%

Totale n. prest.	
	16.794
	1,3%

EST n. prest.	
	-22.805
EST tariffa €	
	-91.895,72
	-23,5%

INT n. prest.	
	39.599
INT tariffa €	
	126.382,14
	4,4%

EST n. prest.	
	-22.805
EST tariffa €	
	-91.895,72
	-23,5%

INT n. prest.	
	39.599
INT tariffa €	
	126.382,14
	4,4%

EST n. prest.	
	-22.805
EST tariffa €	
	-91.895,72
	-23,5%

INT n. prest.	
	39.599
INT tariffa €	
	126.382,14
	4,4%

EST n. prest.	
	-22.805
EST tariffa €	
	-91.895,72
	-23,5%



Tabella 7. Prestazioni erogate dalla SC Medicina TrASFusionale nel corso del 2016

DESCRIZIONE PRESTAZIONE	ANNO 2015	ANNO 2016	
N° DONAZIONI TOTALI	2290	2345	
• Donazioni di sangue intero	1877	1877	
• Donazioni di Plasma-Piastrinoafèresi	139	167	
• Donazioni di Eritro-Piastrinoafèresi	62	96	
• PlasmaAferesi	1	9	
EMOCOMPONENTI PRODOTTI			
• Plasma fresco Congelato	1834	1830	
• Plt da singola unità filtrate	1826	1384	
• Procedure Gel Piastrinico	53	30	
• Plasma da afèresi Cat A	140	176	
EMOCOMPONENTI IMPORTATI			
Emazie Concentrate	95	251	
Plasma da afèresi	0	0	
Piastrine da afèresi	0	0	
Plasma fresco congelato	0	16	
Piastrine da singola unità	84	15	
Pool di piastrine da Buffy-coat	24	124	
N° AUTOTRASFUSIONI	0	0	
N° SALASSI TERAPEUTICI	73	90	
PROCEDURE di HPC –A Auto	66	49	
PROCESSAZIONE E CONGELAMENTO CSE	258	188	
PLASMA CEDUTO ALL'INDUSTRIA tipo B	1601	1554	
PLASMA CEDUTO ALL'INDUSTRIA tipo A	100	164	
N° DI ACCESSI PER TERAPIA TRASFUSIONALE IN DH	317	310	
N° DI ACCESSI PER TERAPIA TRASFUSIONALE IN REGIME AMBULATORIALE	207	192	
EMOCOMPONENTI EROGATI IN REGIME ADI			
	GLOBULI ROSSI*	/	18
	PLT AFERESI	/	3
	PLT RANDOM	/	34
EMOCOMPONENTI EROGATI IN REGIME AMBULATORIALE			
	GLOBULI ROSSI	222	2018
	PLT AFERESI	7	13
	PLT RANDOM	179	83
EMOCOMPONENTI EROGATI IN DH			
	GLOBULI ROSSI	267	249
	PLT AFERESI	20	54
	PLT RANDOM	454	255
* = emazie conc., emazie conc. Filtrate e sangue intero			

Prestazioni erogate per:

Per altre Strutture Sanitarie	Globuli rossi*	4
	Piastrine da afèresi	2

Tabella 8. Istituto Tumori di Napoli. Riepilogo prestazioni erogate dalla SC di Anatomia Patologica e Citopatologia. Anno 2016

Totale esami citologici	8.992
Esami extramurali	5.376
Esami pz ricoverati	3.616

Totale esami istologici	22.810
Esami extramurali	3.930
Esami pz ricoverati	18.880
di cui Esami pz ricoverati per trials	652

Tabella 9. Istituto Tumori di Napoli. Riepilogo prestazioni erogate dalla SC di Endoscopia Diagnostica ed Operativa e della SSD Tecniche Diagnostiche innovative in Endoscopia. Anno 2016

Prestazioni a pazienti ricoverati	1908
DH	780
AMBULATORIALI	2460
Altri Enti	89

Tabella 10. Istituto Tumori di Napoli. Riepilogo prestazioni erogate dalla SC di Radioterapia. Anno 2016.*

Numero consulenze interne di pazienti ricoverati in Istituto	448
Numero trattamenti pazienti ricoverati in Istituto	278
Numero consulenze esterne per altre Strutture Sanitarie	36
Numero trattamenti per pazienti ricoverati in altre Strutture Sanitarie	61

**Si ricorda che a queste, per ogni paziente vanno aggiunte un minimo di n. 10 prestazioni*

Tabella 11. Istituto Tumori di Napoli. Riepilogo prestazioni erogate dalla S.C. di Medicina Nucleare. Anno 2016

N° esami diagnostici MN per pazienti ricoverati	1812
N° esami diagnostici MN per pazienti ricoverati presso altre Strutture Sanitarie	202
N° esami diagnostici per studi/protocolli	344
N° esami diagnostici MN per pazienti ambulatoriali	4987

Tabella 12. Istituto Tumori di Napoli. Riepilogo prestazioni erogate dalla S.C. di Radiodiagnostica Degenze. Anno 2016

	AMBULATORIALI	AMB PROTOCOLLI	RICOVERI PROTOCOLLI	PRE RICOVERI PROTOCOLLI	PRE RICOVERI PROTOCOLLI	DH PROTOCOLLI	DH PROTOCOLLI	DETENUTI	ALTRE STRUTTURE OSPEDALIERE	SOSPESO/ PROVA/ INTEGRAZIONE	TOTALE
Diagnostica RX/MX	1311	33	5574	3	2690	1300	5			72	10991
Diagnostica ecografica	550	336	5859	7	2048	92	6			197	9135
Diagnostica interventistica eco/stereotassi	1768	48	103	1	322	145				5	2392
Diagnostica TC	367	2392	5995	262	834	484	402	7		44	10977
Risonanza Magnetica	506	171	640	33	678	9	52			50	2201
Totale	4502	2980	18171	306	6572	2030	465	7	0	368	35696

Tabella 13. Istituto Tumori di Napoli. Riepilogo prestazioni erogate dalla S.C. di Radiodiagnostica Day Hospital. Anno 2016

	AMBULATORIALI	AMB PROTOCOLLI	RICOVERI PROTOCOLLI	PRE RICOVERI PROTOCOLLI	PRE RICOVERI PROTOCOLLI	DH PROTOCOLLI	DH PROTOCOLLI	DETENUTI	ALTRE STRUTTURE OSPEDALIERE	SOSPESO/ PROVA/ INTEGRAZIONE	TOTALE
Diagnostica MX	4864	55	200	48		53				218	5438
Diagnostica ecografica	7242	6	196	6		683	22			447	8602
Diagnostica interventistica ecografica	401		2	2		41				5	451
Diagnostica TC	673	2224	24	372		1673	421			31	5418
Totale	13180										

Tabella 14. Istituto Tumori di Napoli. Riepilogo prestazioni erogate dalla S.C. di Cardiologia. Anno 2016

Prestazioni erogate a pazienti in regime di ricovero	38231
Prestazioni erogate a pazienti in regime ambulatoriale	433

Tabella 15. Istituto Tumori di Napoli. Riepilogo prestazioni erogate dalla S.C. di Radiologia Interventistica. Anno 2016

Diagnostica	Ambulatoriali	Ricoverati	Pre ricoveri	DH	Altro
Diagnostica radiologica	29	11	1		3
Diagnostica ecografica	227	225	6	17	16
TC	341	96	19	3	3
Biopsie TC		257			
Biopsie ecoguidate ed agoaspirati	28	266	1	1	2
Termoablazioni TC guidate		15			
Termoablazioni eco guidate		22			
Cementoplastiche		2			
Angiografie ed arteriografie		129			
Visite ambulatoriali e consulenze interventistiche	233	93	2	3	5
Drenaggi addominali	14	143	1	21	2
Drenaggi e stent ureterali; nefrostomie	3	46		1	
Drenaggi polmonari		6			
Drenaggi e stent biliari	1	67		2	
Altri drenaggi e trattamenti	2	8			
TOTALE	878	1393	30	48	31

PROTOCOLLI

Diagnostica	Ambulatoriali	Ricoverati	Pre ricoveri	DH
Diagnostica ecografica	1	5		1
TC		1		
Biopsie ecoguidate ed ago aspirati		7		
Visite ambulatoriali e consulenze interventistiche	2			
Termoablazioni epatiche a microonde (protocollo NET)		2		
TAE (Protocollo NET)		5		
Drenaggi biliari (Protocollo NET)		1		
Drenaggi addominali (Protocollo NET)		1		
TOTALE	3	22	22	1

AGGIORNAMENTO TECNOLOGICO

L'aggiornamento tecnologico dell'Istituto è indispensabile sia per migliorare la qualità dell'assistenza che per condurre moderni progetti di ricerca.

La Direzione ha avviato un adeguamento della dotazione dell'Istituto reso possibile dalla politica di rigore nella gestione del bilancio che, pur elevando la qualità delle prestazioni erogate, attraverso l'appropriatezza delle risorse investite, ha prodotto nel corso di questi anni utili che, sino a quello dell'esercizio 2011, sono stati impegnati, unitamente a contributi in conto esercizio, nell'acquisizione di nuove tecnologie e in parte anche per l'adeguamento strutturale.

Nel dettaglio, i principali investimenti effettuati negli ultimi anni sono:

- a) la Risonanza Magnetica Aurora dedicata allo studio della mammella
- b) la Colonscopia Virtuale con TAC multistrato con software CAD dedicato
- c) una TAC a 64 slices con softwares all'avanguardia tra cui "la low-dose"
- d) due mammografi digitali
- e) una PET/TC 16 strati con sistema di centraggio a 3 laser per radioterapia e gating respiratorio
- f) due laboratori GLP/GMP per la preparazione con sacche multidose dei farmaci antitumorali
- g) l'acquisizione di apparecchiature di alta tecnologia per la Radioterapia Oncologica (sistema per la radiochirurgia denominato Cyberknife)
- h) l'acquisizione del sistema robotico Da Vinci, un avveniristico strumento tecnologico in funzione nelle camere chirurgiche, che consente movimenti non riproducibili né con la chirurgia tradizionale né con la laparoscopia, ed offre prestazioni sempre più all'avanguardia durante gli interventi per l'asportazione di alcune importanti neoplasie
- i) la realizzazione, presso il Crom di Mercogliano, di un laboratorio per la produzione di radiofarmaci, ivi incluse apparecchiature ad alto contenuto tecnologico (ciclotrone e PET-TAC per piccoli animali)
- j) la finalizzazione delle opere inerenti la I triennalità dell'art.20
- k) due sistemi per trattamenti radioterapici di precisione (SRT-SRS), finanziati nell'ambito del progetto Cecap-Centro Campano Protonterapia
- l) un acceleratore per radioterapia intraoperatoria, parimenti finanziato nell'ambito del progetto Cecap-Centro Campano Protonterapia
- m) un sistema di microscopia in vivo, parimenti finanziato nell'ambito del progetto Cecap-Centro Campano Protonterapia
- n) l'efficientamento energetico degli impianti nell'ambito del Progetto Poi - energie rinnovabili, finanziato per la quasi totalità dal Ministero dell'Ambiente
- o) la finalizzazione del progetto Cecap-Centro Campano Protonterapia, finanziato dal PON "R&C" 2007-2013 del Ministero dell'Istruzione, dell'Università e della Ricerca, con l'ulteriore acquisizione di importanti tecnologie, tra le quali un nuovo ciclotrone

Sempre con fondi dell'Istituto sono state acquistate apparecchiature per lo svolgimento di progetti di ricerca traslazionale con immediata ricaduta clinica quali il sistema CellSearch per la determinazione delle cellule tumorali circolanti nel sangue periferico di pazienti



neoplastici ed il sistema PCA3 DTS 404 impiegato per la determinazione del marcatore PCA3 nelle urine di soggetti a rischio di sviluppare un carcinoma della prostata.

Sono inoltre in itinere una serie di investimenti, quali:

- la realizzazione di un nuovo edificio e l'adeguamento funzionale per il collegamento tra oncologia sperimentale e oncologia clinica (finanziata con i fondi dell'art.20 L.67/88 – II fase)
- la realizzazione di lavori di ristrutturazione dell'edificio Day Hospital e del Corpo degenze, con connesse strutture di collegamento (parimenti finanziata con i fondi dell'art.20 L.67/88 – II fase)
- la realizzazione di strutture per l'attività libero-professionale intramoenia (parimenti finanziata con i fondi dell'art.20 L.67/88 – II fase)
- la prosecuzione dei lavori finalizzati alla realizzazione del nuovo reparto di terapia intensiva e alla sistemazione della medicina nucleare (Hot Cell)
- la ristrutturazione e l'adeguamento funzionale di alcuni reparti di cura.

INFORMAZIONI ECONOMICO-FINANZIARIE SULLA GESTIONE

La situazione economica

La rendicontazione economico-patrimoniale, che è allegata alla presente Relazione sulla Gestione (Tabelle 1, 2 e 3) e che rappresenta la sintesi del bilancio consuntivo dell'Istituto per l'anno 2016, è stata fortemente influenzata dalle disposizioni dei decreti commissariali n. 91 dell'11 agosto 2014 e n.55 del 21 giugno 2016 e dalla nota della Giunta Regionale della Campania - DGS prot.2017.0443740 del 27.6.2017, avente ad oggetto l'aggiornamento del riparto del FSR 2016 e l'integrazione della manovra compensativa della mobilità sanitaria 2016. Tali decreti sono di fatto andati a modificare e integrare, per la parte economico-patrimoniale, il Protocollo di Intesa stipulato in data 26 marzo 2010 tra la Regione Campania e l'Istituto per il triennio 2010-2012 e sul quale ci si era basati sino a tutto il 2013.

Si segnala poi che con nota della Giunta Regionale della Campania - DGS prot.2017.0521301 del 28.7.2017, avente ad oggetto "*Bilancio Consuntivo dell'Esercizio 2016: disposizioni urgenti*", è stata rappresentata a tutte le Aziende Sanitarie campane l'esigenza di apportare talune modifiche agli stessi bilanci 2016, ancorché già adottati, all'esito di quanto emerso nella riunione di verifica del Piano di Rientro tenutasi presso il MEF il 25 luglio. Per l'Irccs Pascale, rispetto al bilancio già adottato con Delibera del Direttore Generale n.564 del 25.7.2017, l'unica modifica, che non ha avuto tra l'altro alcun impatto sul risultato economico di esercizio, ha riguardato le note credito ricevute a titolo di rimborso farmaci per pay-back somministrati nel 2016, che anziché essere contabilizzate tra i ricavi (alla voce AA0890 del CE), sono state iscritte in detrazione dei costi per farmaci (alla voce BA0040).

Nelle more dunque della entrata in vigore del nuovo Protocollo (di cui si è detto nella parte iniziale della presente Relazione), la Regione Campania ha stabilito di attribuire anche all'IRCCS "Pascale" il finanziamento del FSR utilizzando gli stessi parametri seguiti per il riparto delle quote alle Aziende Ospedaliere ed Universitarie.



Nello specifico, il riparto della quota 2016 destinata all'Istituto si è perfezionato considerando:

- la produzione ambulatoriale di assistenza specialistica a residenti: €/000 8.043;
- la produzione in base ai DRG Ospedalieri: €/000 40.502.

Accanto a tali voci, che costituiscono il finanziamento base, è stato affiancato il:

- finanziamento con fondi vincolati : €/000 4.010;
- finanziamento per funzioni ospedaliere con FSR indistinto: €/000 20.777;
- quota di riequilibrio: €/000 34.723

Il 2016 si è chiuso con un **risultato economico** pari a **347.918**, rispetto al risultato in perfetto pareggio del 2015. Il risultato è dovuto al combinato effetto di più fattori, per la cui analisi dettagliata si rimanda comunque a quanto descritto in Nota Integrativa.

Tali fattori possono in estrema sintesi essere così riassunti:

- un **valore della produzione** in crescita rispetto al 2015 del 2% (passato da € 154.812.190 del 2015 ad € 157.972.909 del 2016);
- un totale **costi della produzione** parimenti in crescita rispetto al 2015 (da € 152.068.406 del 2015 ad € 156.870.142 del 2016, con un incremento del 3,2%);
- una **gestione straordinaria** positiva, che chiude nel 2016 a € 2.870.925 rispetto a 1.116.660 del 2015;
- una **gestione finanziaria** negativa per 20.658 euro (rispetto ai negativi 24.094 euro dell'anno precedente).

L'utile **operativo** è passato da 2.743.784 del 2015 a **1.102.767** euro, attestandosi allo 0,70% del valore della produzione.

Riguardo alle singole voci di costo, per un'analisi più approfondita delle quali comunque si rimanda alla Nota Integrativa, va detto che i **beni sanitari** diminuiscono rispetto al 2015 di circa lo 0,4%, passando da 51.152.628 a 50.928.374.

I **beni non sanitari** si incrementano del 5% (da 623.953 a 655.422).

Con riferimento ai **servizi**, poi, ben descrittiva delle dinamiche è la tabella che segue:

	2016	2015	Δ	Δ %
Prestazioni sanitarie da pubblico	356.583	180.498	176.086	97,56%
Prestazioni sanitarie da privato	7.999.685	9.725.588	-1.725.903	-17,75%
Tot.prestazioni sanitarie	8.356.269	9.906.085	-1.549.817	-15,65%
Prestazioni non sanitarie da pubblico	17.444	0	17.444	
Prestazioni non sanitarie da privato	13.012.853	12.599.591	413.262	3,28%
Tot.prestazioni non sanitarie	13.030.297	12.599.591	430.706	3,42%
Totale acquisti di servizi	21.386.566	22.505.676	-1.119.111	-4,97%



Per il dettaglio dei singoli conti e la dinamica delle variazioni rispetto al 2015, si rimanda alla Nota Integrativa.

Il costo delle **manutenzioni e riparazioni** (4.982.853) è aumentato nel 2016 del 12,7% rispetto al 2015 (4.421.529). Per la dinamica delle variazioni, si rimanda sempre alla Nota Integrativa.

Il costo per **godimento beni di terzi** (2.564.475) è aumentato rispetto al 2015 (2.294.956) di 269.519 (11,7%).

Comprende i canoni di leasing relativi ad attrezzature in uso presso alcune Strutture Complesse dell'Istituto, quali per esempio la S.C. di Medicina Nucleare che si serve del sistema ibrido Spect-Tc della GE Medical System Italia S.p.A., la S.C. di Endoscopia diagnostica ed operativa che si avvale dei sistemi di videoendoscopia forniti dalla Olympus Italia, la S.C. di Radioterapia che si serve di un'apparecchiatura radioterapica per trattamenti di precisione fornita dalla Elekta, la S.C. Anatomia Patologica e Fitopatologia che si avvale di un sistema automatico di processore di campioni e di un microscopio a fluorescenza per metodica Fish.

Per quanto riguarda il prospetto contabile dei leasing attivati dall'Istituto per l'acquisizione di attrezzature con le informazioni previste dal D.Lgs.n.6/2003 che ha modificato l'art.2427 del Codice Civile al punto 22, si rimanda alla specifica sezione della Nota Integrativa.

Il costo del **personale** (45.008.559) rispetto al 2015 (47.977.571) presenta una riduzione del 6,2% (2.969.012). Incide sul valore della produzione (158.272.783) per il 28,44% circa. In esso non sono comprese le indennità spettanti al Management Strategico, tutte classificate negli oneri diversi di gestione.

Gli **oneri diversi di gestione** (1.117.082) rispetto all'anno precedente (991.008) presentano un incremento di € 126.074 (12,72%).

Rispetto al 2015 (9.041.877), gli **ammortamenti** (9.465.384) presentano un incremento di 423.507 (circa il 4,7%). A proposito di questi, va segnalato che le aliquote applicate sono quelle di cui al D.Lgs.118/2011 e alla L.n.228 del 24 dicembre 2012 (Legge di stabilità 2013). Esse hanno interessato sia i cespiti acquistati con contributi in conto capitale sia quelli acquistati con contributi in conto esercizio.

L'ammortamento delle **immobilizzazioni immateriali** (336.658) che, in conformità del D.Lgs.118/2011, prevede una aliquota del 20% annuo, accoglie il costo relativo alle migliorie apportate sul fabbricato dove insiste il Crom di Mercogliano (€ 150.642) nonché gli ammortamenti relativi a costi inerenti diritti di brevetto e di utilizzazione di opere dell'ingegno (€ 85.992), costi per progettazioni (€ 8.177) e software (€ 91.847).

L'ammortamento delle **immobilizzazioni materiali** è risultato pari a 9.128.726.

Il totale degli ammortamenti è stato oggetto di sterilizzazioni per 7.572.247, e quindi neutralizzato per il medesimo importo attraverso la sua iscrizione nelle voci A3 e A7 del valore della produzione.



Nel 2016 si è provveduto altresì alla iscrizione della **svalutazione** di crediti di non certa esigibilità per € 1.500.000.

Il valore delle **rimanenze** ha evidenziato una variazione positiva di € 236.741, dovuta ad un incremento sia delle scorte sanitarie (€233.575) che di quelle non sanitarie (€ 3.166).

In dettaglio:

	Iniziali	Finali	Totali
Rimanenze sanitarie	2.373.787	2.607.362	233.575
Rimanenze non sanitarie	130.557	133.723	3.166
Totale	2.504.344	2.741.085	236.741

La voce **accantonamenti tipici dell'esercizio** (19.498.168), che nel 2015 era di 11.367.309, accoglie:

1. la quota relativa al fondo rischi pari ad euro 1.216.658 (1.933.560 nel 2015), così composta:
 - quota relativa al fondo per cause civili ed oneri processuali, pari ad euro 7.374;
 - quota relativa al fondo per contenzioso per ritardato-mancato pagamento, pari ad euro 9.284;
 - quota relativa alla copertura diretta dei rischi (autoassicurazione), pari ad euro 1.200.000;
2. la quota relativa al fondo per quote inutilizzate di contributi vincolati pari ad euro 10.094.605 (8.808.526 nel 2015), così composta:
 - quota relativa al fondo per quote inutilizzate di contributi vincolati da Regione, per gli obiettivi di piano 2016, pari ad euro 3.830.802;
 - quota relativa al fondo per quote inutilizzate di contributi vincolati da soggetti pubblici, pari ad euro 2.702.282;
 - quota relativa al fondo per quote inutilizzate di contributi vincolati da privati, pari ad euro 3.561.521;
3. la quota relativa al fondo per altri oneri e spese, pari ad euro 8.186.905 (625.223 nel 2015), così composta:
 - quota relativa ai rinnovi contrattuali, pari ad euro 191.911 (ai sensi di quanto disposto dall'art.9, comma 1, D.L.n.203/2005);
 - quota relativa agli interessi di mora, pari ad euro 2.000.000;
 - quota relativa alla prospettiva di taglio di spese riconosciute nell'ambito del progetto Cecap, pari ad euro 5.400.000;
 - quota relativa alle partecipate, pari ad euro 100.000;
 - quota relativa al fondo perequativo per attività intramoenia, pari ad euro 384.994;
 - la quota relativa alla retribuzione di risultato del Management Strategico, pari ad euro 110.000.

Per ulteriori e più dettagliate informazioni, si fa rinvio a quanto analiticamente descritto in Nota Integrativa nella sezione "Fondi per rischi ed oneri".

La **gestione finanziaria netta** (- 20.658), negativa nel 2015 (-24.094), evidenzia un miglioramento netto di 3.435.

La **gestione straordinaria netta** registra un saldo positivo (2.870.925). Per l'analisi delle singole voci si rimanda alla corrispondente sezione della Nota Integrativa.

La voce **Imposte e tasse** (3.605.115), rispetto all'esercizio 2015 (3.836.350), presenta un decremento del 6% (231.235). Essa accoglie:

- I.R.A.P. euro 3.436.459
- I.R.A.P su attività intramoenia euro 156.389
- I.R.E.S. su attività istituzionale euro 12.267

La situazione patrimoniale e finanziaria

La struttura patrimoniale e finanziaria al 31.12.2016 mostra un capitale immobilizzato di 52.724.156, contro i 56.962.215 del 2015. Esso è costituito da 3.849.018 di immobilizzazioni immateriali, da 48.766.118 di immobilizzazioni materiali e da 109.020 di immobilizzazioni finanziarie.

Il capitale di funzionamento è di - 10.453.803, contro i - 13.623.765 del 2015. I relativi dettagli e la dinamica delle variazioni 2016-2015 di crediti, debiti (inclusi fondi e altre passività) e rimanenze è ampiamente descritta in Nota Integrativa.

Riguardo al totale dei crediti (114.896.583), esposti al netto delle svalutazioni (4.028.684), appare opportuno sottolineare quelli in essere verso la Regione Campania, pari ad € 105.013.335, per la cui composizione si rimanda alla Nota Integrativa, dove vengono analiticamente descritti.

Si segnala, in ogni caso, che, sulla scorta delle indicazioni regionali e nello specifico di quelle relative alla imputazione contabile delle anticipazioni di liquidità ricevute negli anni 2013 e 2014 per il pagamento di debiti ai sensi del D.L.35/2013, si è provveduto ad azzerare parte dei crediti verso la Regione Campania per quota FSR (Cod.: ABA390) per euro 14.634.885, con contestuale speculare riduzione dei debiti verso la stessa.

Si segnala inoltre che, ai sensi del Decreto Dirigenziale n.28 del 22 febbraio 2017 e della Convenzione prot.144951 del 28 febbraio dello stesso anno tra la Regione Campania e l'Istituto Nazionale Tumori Irccs "Fondazione Pascale", è stata ammessa a finanziamento a valere sull'Obiettivo Operativo "5.3" del PO FESR Campania 2007-2013 una spesa per investimenti sostenuta nel periodo 2012-2015 e pari ad € 6.905.612,30, così dettagliati:

- tomografo computerizzato per radiodiagnostica: € 419.628,00;
- sistema di chirurgia minimamente invasiva (Robot Da Vinci): € 1.183.000;
- tac simulatore per radioterapia: € 543.955,50;
- sistema di radiochirurgia Cyberknife: € 4.759.037,80.



Da un punto di vista strettamente contabile, non si è proceduto ancora alla iscrizione tra i crediti, dovendosi rilevare le relative sopravvenienze attive soltanto ed unicamente per cassa, se e quando saranno pagate le specifiche somme.

Sembra inoltre necessario evidenziare le somme ex 5 per mille (delle quali si riportano nel prospetto che segue quelle di cui al fondo per quote inutilizzate), tutte incassate, tranne quella relativa al 2015, che è registrata tra i crediti verso Ministero:

Progetti	Residuo
5 per mille anno 2006	4.669
5 per mille anno 2007	951.725
5 per mille anno 2008	796.869
5 per mille anno 2010	12.276
5 per mille anno 2011	389.372
5 per mille anno 2013	92.134
5 per mille anno 2014	896.447
5 per mille anno 2015	794.256
	3.937.749

Si ricorda che nel 2014 sono state emesse dalla Corte dei Conti, Sezione Giurisdizionale per la Campania, due sentenze (la n.68 e la n.289), pubblicate rispettivamente in data 31 gennaio e 25 marzo 2014, delle quali l'Amministrazione ha preso atto con delibere del Direttore Generale n.281 e 282 del 16 aprile 2014. Esse hanno condannato due ex amministratori e un amministratore al pagamento in favore dell'Istituto Pascale, a titolo risarcitorio, di somme che nel totale ammontano ad € 189.902,73, al netto di rivalutazione monetaria, interessi, spese e bolli.

Nel mese di ottobre 2015, con riferimento a soltanto uno dei tre ex amministratori, è stata notificata all'Istituto con formula esecutiva la sentenza n.587 dell' 08.09.2015 emessa dalla II Sez. Centrale della Corte dei Conti, sull'appello proposto dall'ex amministratore medesimo. Il dispositivo della sentenza in parola ha condannato l'appellante al pagamento in favore dell'IRCCS Pascale della somma di € 80.000,00, oltre rivalutazione monetaria dalla data dei singoli esborsi e sino a quella di pubblicazione, oltre interessi da calcolare da tale data sino all'integrale soddisfo. La comunicazione di avvio del procedimento ai sensi del DPR 260/1998 per il recupero delle somme, quantificate in € 88.976,37 (importo comprensivo di rivalutazione monetaria), è stata notificata nel mese di gennaio 2016. Spirato il termine concesso al debitore per la proposizione di un piano di rateizzazione, si è proceduto a notificare la sentenza in parola all'INPS per dare esecuzione alla stessa attraverso ritenute mensili da operarsi nei limiti di legge sul trattamento di quiescenza goduto dal debitore. Alla data della presente Nota Integrativa, dopo il primo riscontro fornito dall'INPS a marzo 2016, si è ancora in attesa di rilevare in tesoreria il primo versamento, nonostante i reiterati solleciti, l'ultimo dei quali, effettuato in data 30 giugno 2017, ha di fatto intimato il pagamento di tutte le rate già maturate entro i successivi 15 giorni, decorsi i quali si ricorrerà alle procedure legali del caso.

Per quanto riguarda gli altri provvedimenti, i giudizi sono ancora incardinati in appello.

Da un punto di vista strettamente contabile, non si è proceduto ancora alla iscrizione tra i crediti, dovendosi rilevare le relative sopravvenienze attive soltanto ed unicamente per cassa, quando dunque saranno pagate le somme.

In data 24 maggio 2017, poi, è stata notificata all'Istituto con formula esecutiva la sentenza n.191 del 4 aprile 2017 emessa dalla II Sez. Centrale della Corte dei Conti, sull'appello proposto da un altro ex amministratore dell'Istituto. Detta sentenza ha condannato l'ex amministratore in questione al pagamento in favore dell'Istituto Pascale, a titolo risarcitorio, di somme che nel totale ammontano ad € 160.941,84, al netto di rivalutazione monetaria, interessi, spese e bolli. E' in corso la comunicazione di avvio del procedimento ai sensi del DPR 260/1998 per il recupero delle somme.

Anche in questo caso, da un punto di vista strettamente contabile, non si è proceduto ancora alla iscrizione tra i crediti, per lo specifico criterio di rilevazione contabile delle sopravvenienze attive.

Con riferimento all'esposizione debitoria totale, appare opportuno segnalare quella verso i fornitori di beni e servizi, che è pari ad € 35.412.482, al netto delle note credito da ricevere (1.572.873) e includendo le fatture da ricevere (€ 8.096.423). Tali debiti sono fortemente in riduzione rispetto a quelli 2015 (60.102.493), soprattutto per il tecnicismo afferente la rilevazione del debito verso Soresa, non più registrato tra i fornitori (come negli anni precedenti), ma azzerato con contestuale rilevazione del debito per iva split e del debito per trattenute da ricevere su indistinta.

A tal proposito, è necessario sottolineare la sempre più forte attenzione che nel corso del 2016 e del primo semestre 2017 è stata data al tema dei pagamenti ai fornitori, attraverso l'adozione di specifiche procedure aziendali, in linea con gli standard di cui ai Percorsi Attuativi della Certificabilità dei bilanci e attraverso la creazione di un gruppo di lavoro inter funzionale, specificamente dedicato tra l'altro allo smaltimento della debitoria antecedente il 31 dicembre 2016.

Il combinato disposto delle citate misure organizzative ha fatto sì che l'indice di tempestività dei pagamenti, rispetto al quale viene anche misurata la performance delle Aziende sanitarie, palesasse un sensibile miglioramento, passando dai 79,64 del 31.12.2016 ai 54,60 del 31.3.2017 ai 24,40 del 30.6.2017.

Con riferimento infine all'alimentazione della Piattaforma di Certificazione dei Crediti, di natura ministeriale (MEF), che di fatto costituisce lo strumento attraverso il quale il Governo Centrale intende monitorare la tempistica dei pagamenti, si riferisce che si è provveduto all'alimentazione massiva dei dati di pagamento direttamente dalla Contabilità, essendo questo tipo di alimentazione automatica necessario per allineare i dati reali delle liquidazioni rispetto alle risultanze della suddetta PCC. Precedentemente, infatti, la citata alimentazione era manuale, con notevole dispendio di tempo e ritardo rispetto alle risultanze reali.

Vanno ora segnalati i debiti verso la Regione Campania, pari ad € 13.351.987, che registrano un decremento di € 4.332.797, dovuto per lo più alla citata compensazione effettuata con crediti vantati verso la stessa per quota FSR (cod.: ABA390), a seguito delle indicazioni operative ricevute in merito al trattamento contabile di anticipazioni di liquidità (di euro 14.634.885) incassate nel 2013 e nel 2014 ai sensi del D.L.35/2013.



Per quanto concerne il resto dei debiti (tributari, previdenziali, altri e verso aziende sanitarie), si rimanda alla analitica descrizione presente in Nota Integrativa, non prima però di aver segnalato che, relativamente al c.d.progetto di Efficientamento Energetico, a seguito della nota del Ministero dell'Ambiente prot.2480 del 6 marzo 2017, si è provveduto ad iscrivere un ulteriore debito di € 151.090, derivante dalla acclarata necessità di restituzione di un totale pari ad € 342.559, che si è provveduto a pagare nel mese di luglio 2017.

Per quanto concerne i fondi per rischi e oneri, per i quali pure si rimanda a quanto puntualmente descritto in Nota Integrativa, essi risultano pari a € 64.641.764. Aumentano di circa il 32,9% rispetto al 2015 (48.631.666). Di seguito viene riportato specifico prospetto riassuntivo:

CODICE MOD. SP	FONDO RISCHI E ONERI	Consistenza iniziale	Accantonamenti dell'esercizio	Riclassifiche dell'esercizio	Utilizzi	Valore finale
PBA000	FONDI PER IMPOSTE, ANCHE DIFFERITE					
PBA010	FONDI PER RISCHI:	9.799.198	1.216.658	-943.629	155.943	9.916.283
PBA020	Fondo rischi per cause civili e oneri processuali	4.855.799	7.373	-383.329	155.943	4.323.899
PBA030	Fondo rischi per contenzioso personale dipendente	451.269	0	-15.150	0	436.119
PBA040	Fondo rischi connessi all'acquisto di prestazioni sanitarie da privato	0	0	0	0	0
PBA050	Fondo rischi per copertura diretta dei rischi (autoassicurazione)	900.000	1.200.000	0	0	2.100.000
PBA060	Altri fondi rischi:	3.592.130	9.284	-545.150	0	3.056.264
	su partite previdenziali da accertare	3.592.130	9.284	-545.150	0	3.056.264
	...					
PBA150	QUOTE INUTILIZZATE CONTRIBUTI:	36.751.501	10.094.606	4.255.185	6.580.860	44.520.432
PBA160	Quote inutilizzate contributi da Regione o Prov. Aut. per quota F.S vincolato	6.290.878	3.830.802	4.406.275	145.805	14.382.150
PBA170	Quote inutilizzate contributi vincolati da soggetti pubblici (extra fondo)	11.852.191	2.702.282	-151.090	2.515.043	11.888.341
PBA180	Quote inutilizzate contributi per ricerca	10.488.855	0	0	2.527.500	7.961.355
PBA190	Quote inutilizzate contributi vincolati da privati	8.119.577	3.561.521	0	1.392.513	10.288.586
PBA200	ALTRI FONDI PER ONERI E SPESE:	2.080.967	8.186.905	-62.823	0	10.205.049
PBA260	Altri fondi per oneri e spese	2.080.967	8.186.905	-62.823	0	10.205.049
	TOTALE FONDI RISCHI E ONERI	48.631.666	19.498.168	3.248.733	6.736.804	64.641.764

Il sensibile incremento, specialmente del fondo per altri oneri e spese, è causato per lo più dagli accantonamenti prudenziali operati per i rinnovi contrattuali (191.910), per gli interessi di mora (2.000.000), per i rischi su partecipate (100.000) e per i rischi di restituzione nell'ambito del Progetto Cecap (5.400.000).

Con riferimento a tali ultimi due punti, va detto che:

- per quanto riguarda le partecipazioni, esse hanno carattere residuale, non sussistendo controllo o influenza notevole. Non si è provveduto ad abbattere il valore di iscrizione, in quanto dall'analisi della maggior parte dei bilanci 2016 pervenuti non si sono rilevate perdite durevoli e significative tali da erodere il patrimonio netto, tranne che per le S.c.a.r.l. Bioricerche 2010, DFM e Co.Me.C. Per tale motivo e dovendo, alla data di scrittura della presente relazione, ricevere ancora il bilancio di Alleanza contro il Cancro, essendo tra l'altro la Fomed in liquidazione (Delibera n. 290 del 22 aprile 2014), si è ritenuto prudenziale adeguare, rispetto al 2015, la consistenza del fondo rischi generico (€ 128.665). Inoltre, ai sensi dell'art.24 del D.Lgs. 19 agosto 2016 n.175 (Testo Unico in materia di società a partecipazione pubblica), come novellato dal D.Lgs. 16 giugno 2017 n. 100, l'Istituto procederà entro il 30 settembre del 2017, con provvedimento motivato, sulla scorta della ricognizione di tutte le partecipazioni detenute direttamente o indirettamente, alla individuazione di quelle che ai sensi

del citato Testo Unico dovranno essere alienate, ovvero oggetto di misure di razionalizzazione;

- relativamente al Progetto Cecap, il progetto si è concluso, come noto, in data 31 luglio 2015. Si resta in attesa della comunicazione del Ministero per il conguaglio finale, fermo restando che, all'esito del controllo di I livello e della valutazione dell'Esperto Tecnico Scientifico, che hanno contestato la mancata messa in esercizio dell'impianto ciclotrone, si è provveduto a fornire congrue controdeduzioni in risposta alla prospettiva di taglio di spese riconosciute e contestualmente ad accantonare comunque al fondo per rischi e oneri una somma pari a € 5.400.000.

Per quanto concerne le rimanenze (2.741.085), va detto che si tratta esclusivamente di quanto giacente in magazzino delle scorte sanitarie e non. Rispetto al 2015 (€ 2.504.344), il magazzino presenta una variazione positiva di € 236.741, dovuta ad un incremento sia delle scorte sanitarie (€ 233.575) che di quelle non sanitarie (€ 3.166).

Scorte sanitarie al 31.12.2015	2.373.787
Scorte non sanitarie al 31.12.2015	130.557
Totale scorte al 31.12.2015	2.504.344
(+/-) Variazione scorte sanitarie	233.575
(+/-) Variazione scorte non sanitarie	3.166
Scorte sanitarie al 31.12.2016	2.607.362
Scorte non sanitarie al 31.12.2016	133.723
Totale scorte al 31.12.2016	2.741.085

Il capitale investito netto risulta di 42.270.353 contro i 43.338.450 del 2015.

Per quanto concerne le fonti di finanziamento, si segnala:

- un patrimonio netto pari ad 70.513.723 euro, contro i 70.854.638 del 2015. Si rimanda alla Nota Integrativa per la dinamica delle variazioni, non prima però di aver segnalato che si è provveduto a girocontare dalla Riserva "*Utili di esercizi destinati ad investimenti*" al "*Fondo di Dotazione*" quella parte di utili di esercizi precedenti (2.267.732) che hanno finanziato taluni progetti strategici di investimento, per i quali è stato già ricevuto il corrispondente fatturato.
- disponibilità monetarie nette pari a 28.243.370 euro.

Positivo è il cash flow al netto delle attività di gestione reddituale, di investimento e di finanziamento (727.182).



Dati occupazionali

Si riporta di seguito il prospetto della forza lavoro in organico alla fine del 2015 e del 2016

DESCRIZIONE	ORGANICI		Δ
	2016	2015	
DIRIGENZA			
- Dirigenti ruolo sanitario	235	242	-7
- ruolo sanitario medico	193	198	-5
- ruolo sanitario non medico	42	44	-2
- Dirigenti ruolo prof.le	3	3	0
- Dirigenti ruolo tecnico	2	1	1
- Dirigenti ruolo amm.vo	13	13	0
TOTALE DIRIGENZA	253	259	-6
COMPARTO			
- Personale ruolo sanitario	362	377	-15
- Personale ruolo prof.le	0	0	0
- Personale ruolo tecnico	29	30	-1
- Personale ruolo amm.vo	61	59	2
TOTALE COMPARTO	452	466	-14
TOTALE	705	725	-20

Costi per tipologia di attività

Si riporta infine la tabella, dalla quale si evidenziano i costi per tipologia di attività, intendendo per tali:

- Attività di ricerca finalizzata
- Crom
- Attività di assistenza
- Attività intra-moenia (ambulatoriale e chirurgica)

	RICERCA FINALIZZATA	CROM	ASSISTENZA	INTRAMOENIA AMBULATORIALE	INTRAMOENIA CHIRURGICA
ACQUISTI	-€ 349.838,59	-€ 356.554,08	-€ 49.535.551,99	€ -	€ -
PRESTAZIONI	-€ 4.608.985,30	-€ 1.542.689,41	-€ 2.169.228,59	-€ 944.204,76	-€ 1.461.649,91
GODIMENTO BENI DI TERZI	-€ 16.266,21	-€ 16.027,25	-€ 2.392.779,84	€ -	€ -
ONERI DIVERSI DI GESTIONE	€ -	-€ 19.891,21	-€ 3.448.726,24	€ -	€ -
Δ RIMANENZE	€ -	€ -	€ 233.574,82	€ -	€ -
PERSONALE	€ -	€ -	-€ 45.008.559,00	€ -	€ -
ACCANTONAMENTI	€ -	€ -	€ -	-€ 87.060,24	-€ 297.934,29
AMMORTAMENTI	-€ 318.959,00	-€ 1.390.646,95	-€ 6.775.339,89	€ -	€ -



Tabella 1

CONTO ECONOMICO						
Dati in Euro	31-dic-11	31-dic-12	31-dic-13	31-dic-14	31-dic-15	31-dic-16
	CONS	CONS	CONS	CONS	CONS	CONS
Contributi in conto esercizio	102.950.018	103.538.145	103.352.792	108.478.693	115.111.764	66.736.718
Rettifica contributi c/esercizio per destinazione ad investimenti	-	-	3.368.094	4.214.422	4.041.813	3.247.941
Utilizzo fondi per quote inutilizzate contributi vincolati di esercizi precedenti	-	190.409	3.776.616	4.867.288	7.106.947	6.580.860
Ricavi per prestazioni sanitarie e sociosanitarie a rilevanza sanitaria	11.632.732	12.383.491	16.815.844	27.354.255	29.973.283	81.279.980
Concorsi recupero e rimborsi	767.267	1.203.779	624.039	576.766	485.456	397.179
Compartecipazione alla spesa per prestazioni sanitarie (ticket)	1.449.862	1.522.271	1.494.339	1.457.431	1.383.555	1.322.831
Quota contributi in c/capitale imputata all'esercizio	2.585.704	2.499.334	3.883.161	5.065.921	4.648.608	4.767.715
Incrementi delle immobilizzazioni per lavori interni	-	-	-	-	-	-
Altri ricavi e proventi	-	3.030.172	3.865.647	158.596	144.389	135.567
Totale Valore della produzione	119.385.584	124.367.602	130.444.344	143.744.528	154.812.190	157.972.909
Beni sanitari	- 35.214.793	- 35.805.737	- 39.232.802	- 45.336.241	- 51.152.628	- 50.928.374
Beni non sanitari	- 592.544	- 630.342	- 688.947	- 700.180	- 623.953	- 655.422
Servizi sanitari	- 5.724.356	- 6.028.715	- 7.835.102	- 7.263.639	- 9.906.085	- 8.356.269
Servizi non sanitari	- 11.195.923	- 12.462.699	- 13.291.986	- 13.650.991	- 12.599.591	- 13.030.297
Manutenzioni e riparazioni	- 3.020.341	- 3.421.291	- 4.581.364	- 4.449.384	- 4.421.529	- 4.982.853
Godimento beni di terzi	- 1.486.598	- 1.572.597	- 2.133.073	- 1.972.400	- 2.294.956	- 2.564.475
Personale	- 48.333.447	- 48.816.884	- 49.091.227	- 48.272.433	- 47.977.571	- 45.008.559
Oneri diversi di gestione	- 1.238.177	- 1.145.555	- 1.173.221	- 1.203.151	- 991.008	- 1.117.082
Ammortamenti	- 4.201.728	- 8.521.897	- 7.929.148	- 8.729.800	- 9.041.877	- 9.465.384
Svalutazione dei crediti	- 457.579	-	- 329.784	-	- 1.443.441	- 1.500.000
Variazione delle rimanenze	489.094	133.323	37.624	374.375	248.458	236.741
Accantonamenti tipici dell'esercizio	- 2.448.188	- 3.413.371	- 3.940.335	- 10.901.899	- 11.367.309	- 19.498.168
Totale costi operativi	- 113.424.579	- 121.685.765	- 130.264.613	- 142.105.743	- 152.068.406	- 156.870.142
MARGINE OPERATIVO	5.961.005	2.681.837	179.730	1.638.785	2.743.784	1.102.767
<i>percentuale</i>	<i>5%</i>		<i>0%</i>	<i>1%</i>	<i>2%</i>	<i>1%</i>
oneri finanziari	- 4.300	- 1.668	- 3.621	- 7.761	- 25.393	- 20.674
proventi finanziari	405	610	7.438	7.411	1.299	15
proventi straordinari	5.082.843	1.614.512	6.413.561	42.130.471	1.227.765	3.377.826
oneri straordinari	- 2.224.606	- 230.841	- 2.456.528	- 39.832.881	- 111.106	- 506.901
RISULTATO PRIMA DELLE TASSE	8.815.346	4.064.451	4.140.580	3.936.025	3.836.350	3.953.033
tasse (IRAP-IRES)	- 3.775.438	- 3.862.733	- 4.128.382	- 3.886.517	- 3.836.350	- 3.605.115
RISULTATO DOPO LE TASSE	5.039.908	201.718	12.197	49.508	0	347.918



Tabella 2

Stato Patrimoniale						
Dati in Euro	31-dic-11 CONS.	31-dic-12 CONS.	31-dic-13 CONS.	31-dic-14 CONS.	31-dic-15 CONS.	31-dic-16 CONS.
- Immobilizzazioni	138.100.035	156.568.183	163.613.407	174.454.432	183.000.456	188.227.780
- (F.do ammortamento)	-93.870.251	-103.786.202	-109.529.390	-117.105.383	-126.147.260	-135.612.644
Immobilizzazioni nette	44.229.784	52.781.981	54.084.017	57.349.049	56.853.195	52.615.136
- Rimanenze	2.282.728	2.416.051	2.378.427	2.752.801	2.504.344	2.741.085
- Investimenti in partecipazioni						
- titoli e quote associative	95.900	99.500	106.220	109.020	109.020	109.020
sub totale	95.900	99.500	106.220	109.020	109.020	109.020
- Crediti						
crediti	86.012.217	114.698.320	107.772.025	137.542.851	128.979.885	118.925.267
(f.do svalutazione crediti)	-2.214.751	-2.214.751	-1.264.751	-1.264.751	-2.553.784	-4.028.684
ratei e risconti attivi	17.050	346	247.500	277.394	2.840.858	2.073.460
sub totale	83.814.516	112.483.915	106.754.774	136.555.494	129.266.959	116.970.042
- Debiti						
verso fornitori	-51.647.117	-65.235.485	-56.811.704	-59.648.438	-60.102.493	-35.412.482
Regione, tributari, istituti di previdenza, altri	-13.156.223	-11.241.912	-15.695.637	-23.999.891	-31.116.373	-24.442.196
f.di e accantonamenti	-12.677.829	-31.609.778	-36.891.171	-45.584.214	-48.631.666	-64.641.764
ratei e risconti passivi	-28.499.150	-8.809.927	-9.128.666	-5.456.879	-5.544.536	-5.668.487
sub totale	-105.980.319	-116.897.101	-118.527.178	-134.689.421	-145.395.068	-130.164.929
- Capitale Circolante	-19.883.075	-1.997.135	-9.393.977	4.618.875	-13.623.765	-10.453.803
- T.F.R.	0	0	0	0	0	0
Capitale Investito (impieghi)	24.442.610	50.884.346	44.796.260	62.076.944	43.338.450	42.270.353
- Patrimonio						
fondo di dotazione	5.550.771	16.225.549	16.353.284	16.579.245	17.760.874	20.028.607
finanziamenti per investimenti dallo Stato	8.685.791	9.410.940	8.553.600	7.674.102	6.958.595	6.783.765
finanziamenti per investimenti dalla Regione	8.718.177	38.114.703	29.467.398	28.436.661	27.808.577	27.387.117
finanziamenti per investimenti da rettifica						
contributi in c/esercizio	0	0	2.322.298	7.996.524	8.880.062	8.788.920
donazioni e lasciti vincolati ad investimenti	320.104	306.162	300.934	303.901	299.981	298.580
utile (perdita) dell'esercizio	5.039.908	201.718	12.197	49.508	-0	347.918
riserva da utile 2007 destinata ad investimenti	1.259.053	0	0	0	0	0
riserva da utile 2008 destinata ad investimenti	2.644.043	2.584.303	2.473.368	2.454.474	1.892.613	1.051.219
riserva da utile 2009 destinata ad investimenti	6.829.862	243.269	243.269	243.269	243.269	243.269
riserva da utile 2010 destinata ad investimenti	4.574.338	1.804.947	1.788.147	1.602.337	1.120.957	861.475
riserva da utile 2011 destinata ad investimenti	0	5.039.908	5.039.908	5.018.651	4.880.262	3.713.406
riserva da utile 2012 destinata ad investimenti		0	201.718	0	0	0
riserva da utile 2013 destinata ad investimenti			0	0	0	0
riserve diverse			0	2.354.044	2.403.552	1.009.448
utili (perdite) portati a nuovo	0	-1.394.105	-1.394.105	-1.394.105	-1.394.105	0
sub totale	43.622.047	72.537.394	65.362.016	71.318.611	70.854.638	70.513.723
- Indebitamento						
- Debiti Finanziari						
verso Banche a m/l	0	0	0	0	0	0
verso Banche a breve	469	26	0	0	0	0
anticipi di tesoreria	0	0	0	0	0	0
sub totale	469	26	0	0	0	0
- Crediti finanziari						
NA	0	0	0	0	0	0
- (disponibilita') / indisponibilita' liquide	-19.179.906	-21.653.073	-20.565.756	-9.241.668	-27.516.187	-28.243.370
Totale fonti di finanziamento	24.442.610	50.884.346	44.796.260	62.076.944	43.338.450	42.270.353
- Debiti finanziari netti	-19.179.437	-21.653.047	-20.565.756	-9.241.668	-27.516.187	-28.243.370

Si fa presente che in questa versione gestionale dello Stato Patrimoniale, i deficit sui c/c bancari vengono considerati "indisponibilita'" di cassa, e non debiti verso banche come nella versione civilistica.



Tabella 3

RENDICONTO FINANZIARIO AL 31/12/2016
MOVIMENTAZIONE DELLE DISPONIBILITA' LIQUIDE

DISPONIBILITA' LIQUIDE DALLA GESTIONE ORDINARIA

Risultato operativo		1.102.767
Rettifiche per ricavi non riscossi e costi non pagati		9.465.384
- (increment.immob.per lavori interni)	0	
- accanton.per t.f.r. e simili	0	
- ammortam.e svalutazione/alienazione immobilizzazioni	9.465.384	
- Λ ulteriore fondo ammortamento che non grava su conto economico	0	
- DISPONIBILITA' LIQUIDE LORDE DALLA GESTIONE ORDINARIA		10.568.151

Liquidita' (assorbita o) generata dal capitale circolante non finanziario		-3.169.963
- (aumento) riduzione delle rimanenze	-236.741	
- (aumento) riduzione dei crediti	12.296.917	
- (aumento) riduzione delle attivita' finanziarie non di tesoreria	0	
- aumento (riduzione) debiti	-15.230.139	
- DISPONIBILITA' LIQUIDE NETTE DALLA GESTIONE ORDINARIA		7.398.188

Proventi al netto di oneri straordinari (solo incassi o pagamenti)	2.870.925	2.870.925
(Pagamento di imposte sul reddito d'esercizio)	-3.605.115	-3.605.115

DISPONIBILITA' LIQUIDE DALLA GESTIONE INVESTIMENTI

- (pagamenti per) incassi da immobilizzazioni immateriali	-196.839	
- (pagamenti per) incassi da immobilizzazioni materiali	-5.030.485	
- (pagamenti per) incassi da immobilizzazioni finanziarie	0	
- proventi da attivita' finanziarie (solo incassi o pagamenti)	0	
Liquidita' netta (assorbita o) derivante da investimenti		-5.227.324

DISPONIBILITA' LIQUIDE DALLA GESTIONE FINANZIAMENTI

- aumento (riduzione) di capitale sociale e riserve (patrimonio netto)	-688.833	
- aumento (riduzione) di deb.finanz.a m/l scad.	0	
- aumento (riduzione) di deb.finanz.a br. scad.	0	
- (oneri finanziari)	-20.658	
Liquidita' netta (assorbita o) derivante da finanziamenti		-709.491

Aumento (diminuzione) delle disponibilita' liquide	727.182	727.182
---	----------------	----------------

DISPONIBILITA' LIQUIDE TOTALI

Disponibilita' liquide all'inizio dell'esercizio	27.516.187	27.516.187
---	-------------------	-------------------

Disponibilita' liquide a fine esercizio	28.243.370	28.243.370
--	-------------------	-------------------

Controllo	€	-
------------------	----------	----------



CONCLUSIONI

Prima di terminare sottoponendo alla approvazione l'intero bilancio di esercizio 2016, si riferisce che con Delibera del Direttore Generale n.901 del 29.12.2016 si è dato atto, relativamente ai Percorsi Attuativi della Certificabilità dei Bilanci, dello stato di avanzamento delle priorità indicate dalla Regione Campania per l'anno 2016 con nota prot.2313/C del 20.4.2016 e si sono adottate le seguenti nove procedure aziendali

:

1. PR001: Ciclo attivo;
2. PR002: Trattamento fiscale dell'attività di Ricerca e Sperimentazione;
3. PR003: Ciclo passivo A – Gestione fornitori;
4. PR004: Ciclo passivo B – Gestione acquisti;
5. PR005: Ciclo passivo C – Gestione acquisti So.Re.Sa.;
6. PR006: Ciclo magazzino;
7. PR007: Ciclo cespiti;
8. PR008: Ciclo personale;
9. PR009: Ciclo planning, budget & reporting

Per concludere, nel sottoporre alla approvazione la presente Relazione sulla Gestione, in uno con il Bilancio ed i relativi allegati predisposti, si attesta che:

- l'intero Bilancio di esercizio 2016 è conforme alle norme di legge e, da ultimo in ordine temporale, ai decreti del Commissario ad acta della Regione Campania n.91 dell'11 agosto 2014 e n.55 del 21 giugno 2016 e alle seguenti note specificamente dedicate al documento 2016, con riserva di ratifica da parte del Commissario ad acta:
 - o nota prot.2017.385686 del 31.5.2017 (mobilità sanitaria interaziendale e interregionale);
 - o nota prot.2017.439112 del 26.6.2017 (indicazioni operative su crediti e debiti e copertura perdite pregresse);
 - o nota prot.2017.443740 del 27.6.2017 (aggiornamento del riparto FSR 2016);
- ha recepito, inoltre, le disposizioni urgenti di cui alla nota regionale prot.2017.0521301 del 28.7.2017;
- è bene espressivo del processo di consolidamento economico – patrimoniale in atto nell'Istituto;
- l'esercizio 2016 chiude con un risultato economico pari ad € 347.918.



PROSPETTI DI BILANCIO



***PROSPETTI DI BILANCIO
EX DECRETO INTERMINISTERIALE
DEL 15 GIUGNO 2012***

- ***CONTO ECONOMICO (CE)***
- ***STATO PATRIMONIALE (SP)***

Publicato in SO n.144 alla GU-SG n.159 del 10 luglio 2012

**MODELLO DI RILEVAZIONE DELLO STATO PATRIMONIALE
AZIENDE SANITARIE LOCALI - AZIENDE OSPEDALIERE
IRCCS - AZIENDE OSPEDALIERE UNIVERSITARIE**

STRUTTURA RILEVATA	
REGIONE	<input type="text" value="150"/> AZIENDA / ISTITUTO <input type="text" value="910"/>

OGGETTO DELLA RILEVAZIONE	
ANNO	<input type="text" value="2016"/>
TRIMESTRE:	1 <input type="checkbox"/> 2 <input type="checkbox"/> 3 <input type="checkbox"/> 4 <input checked="" type="checkbox"/>
PREVENTIVO	<input type="checkbox"/> CONSUNTIVO <input checked="" type="checkbox"/>

APPROVAZIONE BILANCIO DA PARTE DEL COLLEGIO SINDACALE	
SI	<input checked="" type="checkbox"/> NO <input type="checkbox"/>

ATTIVITA'

(migliaia di euro)

Cons	CODICE	DESCRIZIONE	IMPORTO	SEGNO (+/-)
	AAZ999	A) IMMOBILIZZAZIONI	52.724	+
	AAA000	A.I) IMMOBILIZZAZIONI IMMATERIALI	3.849	+
	AAA010	A.I.1) Costi di impianto e di ampliamento	-	+
	AAA020	A.I.1.a) Costi di impianto e di ampliamento	-	+
	AAA030	A.I.1.b) F.do Amm.to costi di impianto e di ampliamento	-	+
	AAA040	A.I.2) Costi di ricerca e sviluppo	358	+
	AAA050	A.I.2.a) Costi di ricerca e sviluppo	458	+
	AAA060	A.I.2.b) F.do Amm.to costi di ricerca e sviluppo	100	+
	AAA070	A.I.3) Diritti di brevetto e diritti di utilizzazione delle opere d'ingegno	140	+
	AAA080	A.I.3.a) Diritti di brevetto e diritti di utilizzazione delle opere d'ingegno - derivanti dall'attività di ricerca	-	+
	AAA090	A.I.3.b) F.do Amm.to diritti di brevetto e diritti di utilizzazione delle opere d'ingegno - derivanti dall'attività di ricerca	-	+
	AAA100	A.I.3.c) Diritti di brevetto e diritti di utilizzazione delle opere d'ingegno - altri	226	+
	AAA110	A.I.3.d) F.do Amm.to diritti di brevetto e diritti di utilizzazione delle opere d'ingegno - altri	86	+
	AAA120	A.I.4) Immobilizzazioni immateriali in corso e acconti	296	+
	AAA130	A.I.5) Altre immobilizzazioni immateriali	3.056	+
	AAA140	A.I.5.a) Concessioni, licenze, marchi e diritti simili	-	+
	AAA150	A.I.5.b) F.do Amm.to concessioni, licenze, marchi e diritti simili	-	+
	AAA160	A.I.5.c) Migliorie su beni di terzi	3.206	+
	AAA170	A.I.5.d) F.do Amm.to migliorie su beni di terzi	151	+
	AAA180	A.I.5.e) Pubblicità	-	+
	AAA190	A.I.5.f) F.do Amm.to pubblicità	-	+
	AAA200	A.I.5.g) Altre immobilizzazioni immateriali	-	+
	AAA210	A.I.5.h) F.do Amm.to altre immobilizzazioni immateriali	-	+
	AAA220	A.I.6) Fondo Svalutazione immobilizzazioni immateriali	-	+
	AAA230	A.I.6.a) F.do Svalut. Costi di impianto e di ampliamento	-	+
	AAA240	A.I.6.b) F.do Svalut. Costi di ricerca e sviluppo	-	+
	AAA250	A.I.6.c) F.do Svalut. Diritti di brevetto e diritti di utilizzazione delle opere d'ingegno	-	+
	AAA260	A.I.6.d) F.do Svalut. Altre immobilizzazioni immateriali	-	+
	AAA270	A.II) IMMOBILIZZAZIONI MATERIALI	48.766	+
	AAA280	A.II.1) Terreni	49	+
	AAA290	A.II.1.a) Terreni disponibili	-	+
	AAA300	A.II.1.b) Terreni indisponibili	49	+
	AAA310	A.II.2) Fabbricati	18.115	+
	AAA320	A.II.2.a) Fabbricati non strumentali (disponibili)	-	+
	AAA330	A.II.2.a.1) Fabbricati non strumentali (disponibili)	-	+
	AAA340	A.II.2.a.2) F.do Amm.to Fabbricati non strumentali (disponibili)	-	+
	AAA350	A.II.2.b) Fabbricati strumentali (disponibili)	18.115	+
	AAA360	A.II.2.b.1) Fabbricati strumentali (disponibili)	64.685	+
	AAA370	A.II.2.b.2) F.do Amm.to Fabbricati strumentali (disponibili)	46.569	+
	AAA380	A.II.3) Impianti e macchinari	5.141	+
	AAA390	A.II.3.a) Impianti e macchinari	19.966	+
	AAA400	A.II.3.b) F.do Amm.to Impianti e macchinari	14.826	+
	AAA410	A.II.4) Attrezzature sanitarie e scientifiche	12.298	+
	AAA420	A.II.4.a) Attrezzature sanitarie e scientifiche	76.992	+
	AAA430	A.II.4.b) F.do Amm.to Attrezzature sanitarie e scientifiche	64.694	+
	AAA440	A.II.5) Mobili e arredi	1.930	+
	AAA450	A.II.5.a) Mobili e arredi	5.255	+
	AAA460	A.II.5.b) F.do Amm.to Mobili e arredi	3.325	+
	AAA470	A.II.6) Automezzi	6	+
	AAA480	A.II.6.a) Automezzi	85	+
	AAA490	A.II.6.b) F.do Amm.to Automezzi	79	+
	AAA500	A.II.7) Oggetti d'arte	-	+
	AAA510	A.II.8) Altre immobilizzazioni materiali	367	+
	AAA520	A.II.8.a) Altre immobilizzazioni materiali	3.626	+
	AAA530	A.II.8.b) F.do Amm.to Altre immobilizzazioni materiali	3.259	+
	AAA540	A.II.9) Immobilizzazioni materiali in corso e acconti	10.860	+
	AAA550	A.II.10) Fondo Svalutazione immobilizzazioni materiali	-	+
	AAA560	A.II.10.a) F.do Svalut. Terreni	-	+
	AAA570	A.II.10.b) F.do Svalut. Fabbricati	-	+
	AAA580	A.II.10.c) F.do Svalut. Impianti e macchinari	-	+
	AAA590	A.II.10.d) F.do Svalut. Attrezzature sanitarie e scientifiche	-	+
	AAA600	A.II.10.e) F.do Svalut. Mobili e arredi	-	+
	AAA610	A.II.10.f) F.do Svalut. Automezzi	-	+
	AAA620	A.II.10.g) F.do Svalut. Oggetti d'arte	-	+
	AAA630	A.II.10.h) F.do Svalut. Altre immobilizzazioni materiali	-	+
	AAA640	A.III) IMMOBILIZZAZIONI FINANZIARIE	109	+
	AAA650	A.III.1) Crediti finanziari	-	+
	AAA660	A.III.1.a) Crediti finanziari v/Stato	-	+
	AAA670	A.III.1.b) Crediti finanziari v/Regione	-	+
	AAA680	A.III.1.c) Crediti finanziari v/partecipate	-	+
	AAA690	A.III.1.d) Crediti finanziari v/altri	-	+
	AAA700	A.III.2) Titoli	109	+
	AAA710	A.III.2.a) Partecipazioni	109	+
	AAA720	A.III.2.b) Altri titoli	-	+
	AAA730	A.III.2.b.1) Titoli di Stato	-	+
	AAA740	A.III.2.b.2) Altre Obbligazioni	-	+
	AAA750	A.III.2.b.3) Titoli azionari quotati in Borsa	-	+
	AAA760	A.III.2.b.4) Titoli diversi	-	+

**MODELLO DI RILEVAZIONE DELLO STATO PATRIMONIALE
AZIENDE SANITARIE LOCALI - AZIENDE OSPEDALIERE
IRCCS - AZIENDE OSPEDALIERE UNIVERSITARIE**

STRUTTURA RILEVATA	
REGIONE	1 5 0
AZIENDA / ISTITUTO	9 1 0

OGGETTO DELLA RILEVAZIONE	
ANNO	2 0 1 6
TRIMESTRE:	1 <input type="checkbox"/> 2 <input type="checkbox"/> 3 <input type="checkbox"/> 4 <input checked="" type="checkbox"/>
PREVENTIVO	<input type="checkbox"/> CONSUNTIVO <input checked="" type="checkbox"/>

APPROVAZIONE BILANCIO DA PARTE DEL COLLEGIO SINDACALE	
SI	<input checked="" type="checkbox"/>
NO	<input type="checkbox"/>

ATTIVITA'

(migliaia di euro)

Cons	CODICE	DESCRIZIONE	IMPORTO	SEGNO (+/-)
	ABZ999	B) ATTIVO CIRCOLANTE	145.881	+
	ABA000	B.I) RIMANENZE	2.741	+
	ABA010	B.I.1) Rimanenze beni sanitari	2.607	+
	ABA020	B.I.1.a) Prodotti farmaceutici ed emoderivati	1.802	+
	ABA030	B.I.1.b) Sangue ed emocomponenti		+
	ABA040	B.I.1.c) Dispositivi medici	793	+
	ABA050	B.I.1.d) Prodotti dietetici	4	+
	ABA060	B.I.1.e) Materiali per la profilassi (vaccini)		+
	ABA070	B.I.1.f) Prodotti chimici	9	+
	ABA080	B.I.1.g) Materiali e prodotti per uso veterinario		+
	ABA090	B.I.1.h) Altri beni e prodotti sanitari		+
	ABA100	B.I.1.i) Acconti per acquisto di beni e prodotti sanitari		+
	ABA110	B.I.2) Rimanenze beni non sanitari	134	+
	ABA120	B.I.2.a) Prodotti alimentari		+
	ABA130	B.I.2.b) Materiali di guardaroba, di pulizia, e di convivenza in genere	18	+
	ABA140	B.I.2.c) Combustibili, carburanti e lubrificanti		+
	ABA150	B.I.2.d) Supporti informatici e cancelleria	116	+
	ABA160	B.I.2.e) Materiale per la manutenzione		+
	ABA170	B.I.2.f) Altri beni e prodotti non sanitari		+
	ABA180	B.I.2.g) Acconti per acquisto di beni e prodotti non sanitari		+
	ABA190	B.II) CREDITI	114.897	+
	ABA200	B.II.1) Crediti v/Stato	2.492	+
SS	ABA210	B.II.1.a) Crediti v/Stato per spesa corrente - Integrazione a norma del D.L.vo 56/2000		+
SS	ABA220	B.II.1.b) Crediti v/Stato per spesa corrente - FSN		+
S	ABA230	B.II.1.c) Crediti v/Stato per mobilità attiva extraregionale		+
	ABA240	B.II.1.d) Crediti v/Stato per mobilità attiva internazionale		+
SS	ABA250	B.II.1.e) Crediti v/Stato per acconto quota fabbisogno sanitario regionale standard		+
SS	ABA260	B.II.1.f) Crediti v/Stato per finanziamento sanitario aggiuntivo corrente		+
SS	ABA270	B.II.1.g) Crediti v/Stato per spesa corrente - altro		+
SS	ABA280	B.II.1.h) Crediti v/Stato per finanziamenti per investimenti	707	+
	ABA290	B.II.1.i) Crediti v/Stato per ricerca	1.785	+
SS	ABA300	B.II.1.i.1) Crediti v/Stato per ricerca corrente - Ministero della Salute	754	+
SS	ABA310	B.II.1.i.2) Crediti v/Stato per ricerca finalizzata - Ministero della Salute	236	+
SS	ABA320	B.II.1.i.3) Crediti v/Stato per ricerca - altre Amministrazioni centrali	794	+
SS	ABA330	B.II.1.i.4) Crediti v/Stato per ricerca - finanziamenti per investimenti	-	+
	ABA340	B.II.1.j) Crediti v/prefetture		+
	ABA350	B.II.2) Crediti v/Regione o Provincia Autonoma	105.013	+
	ABA360	B.II.2.a) Crediti v/Regione o Provincia Autonoma per spesa corrente	83.610	+
RR	ABA370	B.II.2.a.1) Crediti v/Regione o Provincia Autonoma per spesa corrente - IRAP		+
RR	ABA380	B.II.2.a.2) Crediti v/Regione o Provincia Autonoma per spesa corrente - Addizionale IRPEF		+
RR	ABA390	B.II.2.a.3) Crediti v/Regione o Provincia Autonoma per quota FSR	23.429	+
R	ABA400	B.II.2.a.4) Crediti v/Regione o Provincia Autonoma per mobilità attiva intraregionale	21.494	+
S	ABA410	B.II.2.a.5) Crediti v/Regione o Provincia Autonoma per mobilità attiva extraregionale		+
RR	ABA420	B.II.2.a.6) Crediti v/Regione o Provincia Autonoma per acconto quota FSR		+
RR	ABA430	B.II.2.a.7) Crediti v/Regione o Provincia Autonoma per finanziamento sanitario aggiuntivo corrente IFA		+
RR	ABA440	B.II.2.a.8) Crediti v/Regione o Provincia Autonoma per finanziamento sanitario aggiuntivo corrente extra IFA		+
RR	ABA450	B.II.2.a.9) Crediti v/Regione o Provincia Autonoma per spesa corrente - altro	38.282	+
RR	ABA460	B.II.2.a.10) Crediti v/Regione o Provincia Autonoma per ricerca	405	+
	ABA470	B.II.2.b) Crediti v/Regione o Provincia Autonoma per versamenti a patrimonio netto	21.403	+
RR	ABA480	B.II.2.b.1) Crediti v/Regione o Provincia Autonoma per finanziamenti per investimenti	21.403	+
RR	ABA490	B.II.2.b.2) Crediti v/Regione o Provincia Autonoma per incremento fondo dotazione		+
RR	ABA500	B.II.2.b.3) Crediti v/Regione o Provincia Autonoma per ripiano perdite		+
RR	ABA510	B.II.2.b.4) Crediti v/Regione per copertura debiti al 31/12/2005		+
RR	ABA520	B.II.2.b.5) Crediti v/Regione o Provincia Autonoma per ricostituzione risorse da investimenti esercizi precedenti		+
	ABA530	B.II.3) Crediti v/Comuni	3	+
	ABA540	B.II.4) Crediti v/Aziende sanitarie pubbliche	1.133	+
	ABA550	B.II.4.a) Crediti v/Aziende sanitarie pubbliche della Regione	1.122	+
R	ABA560	B.II.4.a.1) Crediti v/Aziende sanitarie pubbliche della Regione - per mobilità in compensazione		+
RR	ABA570	B.II.4.a.2) Crediti v/Aziende sanitarie pubbliche della Regione - per mobilità non in compensazione		+
RR	ABA580	B.II.4.a.3) Crediti v/Aziende sanitarie pubbliche della Regione - per altre prestazioni	1.122	+
RR	ABA590	B.II.4.b) Acconto quota FSR da distribuire		+
S	ABA600	B.II.4.c) Crediti v/Aziende sanitarie pubbliche Extraregione	11	+
	ABA610	B.II.5) Crediti v/società partecipate e/o enti dipendenti della Regione	-	+
	ABA620	B.II.5.a) Crediti v/enti regionali		+
	ABA630	B.II.5.b) Crediti v/sperimentazioni gestionali		+
	ABA640	B.II.5.c) Crediti v/altre partecipate		+
	ABA650	B.II.6) Crediti v/Erario	14	+
	ABA660	B.II.7) Crediti v/Altri	6.242	+
	ABA670	B.II.7.a) Crediti v/clienti privati		+
	ABA680	B.II.7.b) Crediti v/gestioni liquidatorie		+
	ABA690	B.II.7.c) Crediti v/Altri soggetti pubblici	3.501	+
	ABA700	B.II.7.d) Crediti v/Altri soggetti pubblici per ricerca		+
	ABA710	B.II.7.e) Altri crediti diversi	2.741	+
	ABA720	B.III) ATTIVITA' FINANZIARIE CHE NON COSTITUISCONO IMMOBILIZZAZIONI	-	+
	ABA730	B.III.1) Partecipazioni che non costituiscono immobilizzazioni	-	+
	ABA740	B.III.2) Altri titoli che non costituiscono immobilizzazioni	-	+

**MODELLO DI RILEVAZIONE DELLO STATO PATRIMONIALE
AZIENDE SANITARIE LOCALI - AZIENDE OSPEDALIERE
IRCCS - AZIENDE OSPEDALIERE UNIVERSITARIE**

STRUTTURA RILEVATA	
REGIONE	1 5 0
AZIENDA / ISTITUTO	9 1 0

OGGETTO DELLA RILEVAZIONE	
ANNO	2 0 1 6
TRIMESTRE:	1 <input type="checkbox"/> 2 <input type="checkbox"/> 3 <input type="checkbox"/> 4 <input checked="" type="checkbox"/>
PREVENTIVO	<input type="checkbox"/> CONSUNTIVO <input checked="" type="checkbox"/>

APPROVAZIONE BILANCIO DA PARTE DEL COLLEGIO SINDACALE	
SI	<input checked="" type="checkbox"/>
NO	<input type="checkbox"/>

ATTIVITA'

(migliaia di euro)

Cons	CODICE	DESCRIZIONE	IMPORTO	SEGNO (+/-)
	ABA750	B.IV) DISPONIBILITA' LIQUIDE	28.243	+
	ABA760	B.IV.1) Cassa	48	+
	ABA770	B.IV.2) Istituto Tesoriere	28.185	+
	ABA780	B.IV.3) Tesoreria Unica	-	+
	ABA790	B.IV.4) Conto corrente postale	10	+
	AC2999	C) RATEI E RISCONTI ATTIVI	2.073	+
	ACA000	C.I) RATEI ATTIVI	-	+
	ACA010	C.I.1) Ratei attivi	-	+
R	ACA020	C.I.2) Ratei attivi v/Aziende sanitarie pubbliche della Regione	-	+
	ACA030	C.II) RISCONTI ATTIVI	2.073	+
	ACA040	C.II.1) Risconti attivi	2.073	+
R	ACA050	C.II.2) Risconti attivi v/Aziende sanitarie pubbliche della Regione	-	+
	AD2999	D) CONTI D'ORDINE	-	+
	ADA000	D.I) CANONI DI LEASING ANCORA DA PAGARE	-	+
	ADA010	D.II) DEPOSITI CAUZIONALI	-	+
	ADA020	D.III) BENI IN COMODATO	-	+
	ADA030	D.IV) ALTRI CONTI D'ORDINE	-	+

**MODELLO DI RILEVAZIONE DELLO STATO PATRIMONIALE
 AZIENDE SANITARIE LOCALI - AZIENDE OSPEDALIERE
 IRCCS - AZIENDE OSPEDALIERE UNIVERSITARIE**

STRUTTURA RILEVATA	
REGIONE	1 5 0
AZIENDA / ISTITUTO	9 1 0

OGGETTO DELLA RILEVAZIONE	
ANNO	2 0 1 6
TRIMESTRE:	1 <input type="checkbox"/> 2 <input type="checkbox"/> 3 <input type="checkbox"/> 4 <input checked="" type="checkbox"/>
PREVENTIVO	<input type="checkbox"/> CONSUNTIVO <input checked="" type="checkbox"/>

APPROVAZIONE BILANCIO DA PARTE DEL COLLEGIO SINDACALE	
SI	<input checked="" type="checkbox"/>
NO	<input type="checkbox"/>

PASSIVITA'

(migliaia di euro)

Cons	CODICE	DESCRIZIONE	IMPORTO	SEGNO (+/-)
	PAZ999	A) PATRIMONIO NETTO	70.514	+/-
	PAA000	A.I) FONDO DI DOTAZIONE	20.029	+/-
	PAA010	A.II) FINANZIAMENTI PER INVESTIMENTI	42.960	+
	PAA020	A.II.1) Finanziamenti per beni di prima dotazione		+
	PAA030	A.II.2) Finanziamenti da Stato per investimenti	6.784	+
	PAA040	A.II.2.a) Finanziamenti da Stato per investimenti - ex art. 20 legge 67/88		+
	PAA050	A.II.2.b) Finanziamenti da Stato per investimenti - ricerca		+
	PAA060	A.II.2.c) Finanziamenti da Stato per investimenti - altro	6.784	+
	PAA070	A.II.3) Finanziamenti da Regione per investimenti	27.387	+
	PAA080	A.II.4) Finanziamenti da altri soggetti pubblici per investimenti		+
	PAA090	A.II.5) Finanziamenti per investimenti da rettifica contributi in conto esercizio	8.789	+
	PAA100	A.III) RISERVE DA DONAZIONI E LASCITI VINCOLATI AD INVESTIMENTI	299	+
	PAA110	A.IV) ALTRE RISERVE	6.879	+
	PAA120	A.IV.1) Riserve da rivalutazioni		+
	PAA130	A.IV.2) Riserve da plusvalenze da reinvestire		+
	PAA140	A.IV.3) Contributi da reinvestire		+
	PAA150	A.IV.4) Riserve da utili di esercizio destinati ad investimenti	5.869	+
	PAA160	A.IV.5) Riserve diverse	1.009	+
	PAA170	A.V) CONTRIBUTI PER RIPIANO PERDITE	-	+
	PAA180	A.V.1) Contributi per copertura debiti al 31/12/2005		+
	PAA190	A.V.2) Contributi per ricostituzione risorse da investimenti esercizi precedenti		+
	PAA200	A.V.3) Altro		+
	PAA210	A.VI) UTILI (PERDITE) PORTATI A NUOVO	-	+/-
	PAA220	A.VII) UTILE (PERDITA) D'ESERCIZIO	348	+/-
	PBZ999	B) FONDI PER RISCHI E ONERI	64.642	+
	PBA000	B.I) FONDI PER IMPOSTE, ANCHE DIFFERITE		+
	PBA010	B.II) FONDI PER RISCHI	9.916	+
	PBA020	B.II.1) Fondo rischi per cause civili ed oneri processuali	4.324	+
	PBA030	B.II.2) Fondo rischi per contenzioso personale dipendente	436	+
	PBA040	B.II.3) Fondo rischi connessi all'acquisto di prestazioni sanitarie da privato	-	+
	PBA050	B.II.4) Fondo rischi per copertura diretta dei rischi (autoassicurazione)	2.100	+
	PBA060	B.II.5) Altri fondi rischi	3.056	+
	PBA070	B.III) FONDI DA DISTRIBUIRE	-	+
	PBA080	B.III.1) FSR indistinto da distribuire		+
	PBA090	B.III.2) FSR vincolato da distribuire		+
	PBA100	B.III.3) Fondo per ripiano disavanzi pregressi		+
	PBA110	B.III.4) Fondo finanziamento sanitario aggiuntivo corrente LEA		+
	PBA120	B.III.5) Fondo finanziamento sanitario aggiuntivo corrente extra LEA		+
	PBA130	B.III.6) Fondo finanziamento per ricerca		+
	PBA140	B.III.7) Fondo finanziamento per investimenti		+
	PBA150	B.IV) QUOTE INUTILIZZATE CONTRIBUTI	44.520	+
	PBA160	B.IV.1) Quote inutilizzate contributi da Regione o Prov. Aut. per quota F.S. vincolato	14.382	+
	PBA170	B.IV.2) Quote inutilizzate contributi vincolati da soggetti pubblici (extra fondo)	11.888	+
	PBA180	B.IV.3) Quote inutilizzate contributi per ricerca	7.961	+
	PBA190	B.IV.4) Quote inutilizzate contributi vincolati da privati	10.289	+
	PBA200	B.V) ALTRI FONDI PER ONERI E SPESE	10.205	+
	PBA210	B.V.1) Fondi integrativi pensione		+
	PBA220	B.V.2) Fondi rinnovi contrattuali	192	+
	PBA230	B.V.2.a) Fondo rinnovi contrattuali personale dipendente	192	+
	PBA240	B.V.2.b) Fondo rinnovi convenzioni MMG/PLS/MCA		+
	PBA250	B.V.2.c) Fondo rinnovi convenzioni medici Sumai		+
	PBA260	B.V.3) Altri fondi per oneri e spese	10.013	+
	PCZ999	C) TRATTAMENTO FINE RAPPORTO	-	+
	PCA000	C.I) FONDO PER PREMI OPEROSITA' MEDICI SUMAI		+
	PCA010	C.II) FONDO PER TRATTAMENTO DI FINE RAPPORTO DIPENDENTI		+

**MODELLO DI RILEVAZIONE DELLO STATO PATRIMONIALE
AZIENDE SANITARIE LOCALI - AZIENDE OSPEDALIERE
IRCCS - AZIENDE OSPEDALIERE UNIVERSITARIE**

STRUTTURA RILEVATA	
REGIONE	<input type="text" value="1"/> <input type="text" value="5"/> <input type="text" value="0"/>
AZIENDA / ISTITUTO	<input type="text" value=""/> <input type="text" value="9"/> <input type="text" value="1"/> <input type="text" value="0"/>

OGGETTO DELLA RILEVAZIONE	
ANNO	<input type="text" value="2"/> <input type="text" value="0"/> <input type="text" value="1"/> <input type="text" value="6"/>
TRIMESTRE:	1 <input type="text" value=""/> 2 <input type="text" value=""/> 3 <input type="text" value=""/> 4 <input checked="" type="text" value="X"/>
PREVENTIVO	<input type="text" value=""/> CONSUNTIVO <input checked="" type="text" value="X"/>

APPROVAZIONE BILANCIO DA PARTE DEL COLLEGIO SINDACALE	
SI	<input checked="" type="text" value="X"/>
NO	<input type="text" value=""/>

PASSIVITA'

(migliaia di euro)

Cons	CODICE	DESCRIZIONE	IMPORTO	SEGNO (+/-)
	PDZ999	D) DEBITI	59.855	+
	PDA000	D.I) DEBITI PER MUTUI PASSIVI		+
	PDA010	D.II) DEBITI V/STATO	-	+
S	PDA020	D.II.1) Debiti v/Stato per mobilità passiva extraregionale		+
	PDA030	D.II.2) Debiti v/Stato per mobilità passiva internazionale		+
SS	PDA040	D.II.3) Acconto quota FSR v/Stato		+
SS	PDA050	D.II.4) Debiti v/Stato per restituzione finanziamenti - per ricerca		+
SS	PDA060	D.II.5) Altri debiti v/Stato		+
	PDA070	D.III) DEBITI V/REGIONE O PROVINCIA AUTONOMA	13.352	+
RR	PDA080	D.III.1) Debiti v/Regione o Provincia Autonoma per finanziamenti		+
R	PDA090	D.III.2) Debiti v/Regione o Provincia Autonoma per mobilità passiva intraregionale		+
S	PDA100	D.III.3) Debiti v/Regione o Provincia Autonoma per mobilità passiva extraregionale		+
RR	PDA110	D.III.4) Acconto quota FSR da Regione o Provincia Autonoma		+
	PDA120	D.III.5) Altri debiti v/Regione o Provincia Autonoma	13.352	+
	PDA130	D.IV) DEBITI V/COMUNI	2	+
	PDA140	D.V) DEBITI V/AZIENDE SANITARIE PUBBLICHE	577	+
	PDA150	D.V.1) Debiti v/Aziende sanitarie pubbliche della Regione	577	+
RR	PDA160	D.V.1.a) Debiti v/Aziende sanitarie pubbliche della Regione - per quota FSR		+
RR	PDA170	D.V.1.b) Debiti v/Aziende sanitarie pubbliche della Regione - per finanziamento sanitario aggiuntivo corrente LEA		+
RR	PDA180	D.V.1.c) Debiti v/Aziende sanitarie pubbliche della Regione - per finanziamento sanitario aggiuntivo corrente extra LEA		+
R	PDA190	D.V.1.d) Debiti v/Aziende sanitarie pubbliche della Regione - per mobilità in compensazione		+
RR	PDA200	D.V.1.e) Debiti v/Aziende sanitarie pubbliche della Regione - per mobilità non in compensazione		+
RR	PDA210	D.V.1.f) Debiti v/Aziende sanitarie pubbliche della Regione - per altre prestazioni	577	+
SS	PDA220	D.V.2) Debiti v/Aziende sanitarie pubbliche Extraregione		+
R	PDA230	D.V.3) Debiti v/Aziende sanitarie pubbliche della Regione per versamenti c/patrimonio netto		+
	PDA240	D.VI) DEBITI V/ SOCIETA' PARTECIPATE E/O ENTI DIPENDENTI DELLA REGIONE	-	+
	PDA250	D.VI.1) Debiti v/enti regionali		+
	PDA260	D.VI.2) Debiti v/sperimentazioni gestionali		+
	PDA270	D.VI.3) Debiti v/altre partecipate		+
	PDA280	D.VII) DEBITI V/FORNITORI	35.412	+
	PDA290	D.VII.1) Debiti verso erogatori (privati accreditati e convenzionati) di prestazioni sanitarie		+
	PDA300	D.VII.2) Debiti verso altri fornitori	35.412	+
	PDA310	D.VIII) DEBITI V/ISTITUTO TESORIERE	4	+
	PDA320	D.IX) DEBITI TRIBUTARI	3.375	+
	PDA330	D.X) DEBITI V/ISTITUTI PREVIDENZIALI, ASSISTENZIALI E SICUREZZA SOCIALE	2.101	+
	PDA340	D.XI) DEBITI V/ALTRI	5.030	+
	PDA350	D.XI.1) Debiti v/altri finanziatori		+
	PDA360	D.XI.2) Debiti v/dipendenti	3.343	+
	PDA370	D.XI.3) Debiti v/gestioni liquidatorie		+
	PDA380	D.XI.4) Altri debiti diversi	1.686	+
	PEZ999	E) RATEI E RISCONTI PASSIVI	5.668	+
	PEA000	E.I) RATEI PASSIVI	-	+
	PEA010	E.I.1) Ratei passivi		+
R	PEA020	E.I.2) Ratei passivi v/Aziende sanitarie pubbliche della Regione		+
	PEA030	E.II) RISCONTI PASSIVI	5.668	+
	PEA040	E.II.1) Risconti passivi	5.668	+
R	PEA050	E.II.2) Risconti passivi v/Aziende sanitarie pubbliche della Regione		+

**MODELLO DI RILEVAZIONE DELLO STATO PATRIMONIALE
 AZIENDE SANITARIE LOCALI - AZIENDE OSPEDALIERE
 IRCCS - AZIENDE OSPEDALIERE UNIVERSITARIE**

STRUTTURA RILEVATA	
REGIONE	1 5 0 AZIENDA / ISTITUTO 9 1 0

OGGETTO DELLA RILEVAZIONE	
ANNO	2 0 1 6
TRIMESTRE:	1 <input type="checkbox"/> 2 <input type="checkbox"/> 3 <input type="checkbox"/> 4 <input checked="" type="checkbox"/>
PREVENTIVO	<input type="checkbox"/> CONSUNTIVO <input checked="" type="checkbox"/>

APPROVAZIONE BILANCIO DA PARTE DEL COLLEGIO SINDACALE	
SI	<input checked="" type="checkbox"/> NO <input type="checkbox"/>

PASSIVITA'

(migliaia di euro)

Cons	CODICE	DESCRIZIONE	IMPORTO	SEGNO (+/-)
	Pfz999	F) CONTI D'ORDINE	3.455	+
	PFA000	F.I) CANONI DI LEASING ANCORA DA PAGARE	3.455	+
	PFA010	F.II) DEPOSITI CAUZIONALI		+
	PFA020	F.III) BENI IN COMODATO		+
	PFA030	F.IV) ALTRI CONTI D'ORDINE		+

Dettaglio debiti (PDZ999) per anno di formazione

	IMPORTO ANTE 31/12/2005	IMPORTO POST 31/12/2005	TOTALE
DEBITI COMMERCIALI	-	35.412	35.412
DEBITI NON COMMERCIALI	-	24.442	24.442
TOTALE	-	59.855	59.855 (PDZ999)

Data 31 luglio 2017

Il Funzionario responsabile dell'area economico-finanziaria

dott.Sergio RUSSO

Il Direttore Generale

dott.Attilio A.M.Bianchi

**MODELLO DI RILEVAZIONE DEL CONTO ECONOMICO
AZIENDE SANITARIE LOCALI - AZIENDE OSPEDALIERE
IRCCS - AZIENDE OSPEDALIERE UNIVERSITARIE**

STRUTTURA RILEVATA	
REGIONE	1 5 0 AZIENDA / ISTITUTO 9 1 0

PERIODO DI RILEVAZIONE	
ANNO	2 0 1 6
TRIMESTRE:	1 <input type="checkbox"/> 2 <input type="checkbox"/> 3 <input type="checkbox"/> 4 <input checked="" type="checkbox"/>
PREVENTIVO	<input type="checkbox"/> CONSUNTIVO <input checked="" type="checkbox"/>

APPROVAZIONE BILANCIO DA PARTE DEL COLLEGIO SINDACALE	
SI	<input type="checkbox"/> NO <input type="checkbox"/>

(migliaia di euro)

Cons	CODICE	VOCE MODELLO CE	IMPORTO
		A) Valore della produzione	
	AA0010	A.1) Contributi in c/esercizio	66.737
	AA0020	A.1.A) Contributi da Regione o Prov. Aut. per quota F.S. regionale	59.510
	AA0030	A.1.A.1) da Regione o Prov. Aut. per quota F.S. regionale indistinto	55.500
	AA0040	A.1.A.2) da Regione o Prov. Aut. per quota F.S. regionale vincolato	4.010
	AA0050	A.1.B) Contributi c/esercizio (extra fondo)	794
	AA060	A.1.B.1) da Regione o Prov. Aut. (extra fondo)	-
	AA0070	A.1.B.1.1) Contributi da Regione o Prov. Aut. (extra fondo) vincolati	-
	AA0080	A.1.B.1.2) Contributi da Regione o Prov. Aut. (extra fondo) - Risorse aggiuntive da bilancio regionale a titolo di copertura LEA	-
	AA0090	A.1.B.1.3) Contributi da Regione o Prov. Aut. (extra fondo) - Risorse aggiuntive da bilancio regionale a titolo di copertura extra LEA	-
	AA0110	A.1.B.2) Contributi da Aziende sanitarie pubbliche della Regione o Prov. Aut. (extra fondo)	-
R	AA0120	A.1.B.2.1) Contributi da Aziende sanitarie pubbliche della Regione o Prov. Aut. (extra fondo) vincolati	-
R	AA0130	A.1.B.2.2) Contributi da Aziende sanitarie pubbliche della Regione o Prov. Aut. (extra fondo) altro	-
	AA0140	A.1.B.3) Contributi da altri soggetti pubblici (extra fondo)	794
	AA0150	A.1.B.3.1) Contributi da altri soggetti pubblici (extra fondo) vincolati	794
	AA0160	A.1.B.3.2) Contributi da altri soggetti pubblici (extra fondo) altro	-
	AA0180	A.1.C) Contributi c/esercizio per ricerca	6.432
	AA0190	A.1.C.1) Contributi da Ministero della Salute per ricerca corrente	3.462
	AA0200	A.1.C.2) Contributi da Ministero della Salute per ricerca finalizzata	700
	AA0210	A.1.C.3) Contributi da Regione ed altri soggetti pubblici per ricerca	1.919
	AA0220	A.1.C.4) Contributi da privati per ricerca	352
	AA0230	A.1.D) Contributi c/esercizio da privati	-
	AA0240	A.2) Rettifica contributi c/esercizio per destinazione ad investimenti	-3.248
	AA0250	A.2.A) Rettifica contributi in c/esercizio per destinazione ad investimenti - da Regione o Prov. Aut. per quota F.S. regionale	-3.248
	AA0260	A.2.B) Rettifica contributi in c/esercizio per destinazione ad investimenti - altri contributi	-
	AA0270	A.3) Utilizzo fondi per quote inutilizzate contributi vincolati di esercizi precedenti	6.581
	AA0280	A.3.A) Utilizzo fondi per quote inutilizzate contributi di esercizi precedenti da Regione o Prov. Aut. per quota F.S. regionale vincolato	146
	AA0290	A.3.B) Utilizzo fondi per quote inutilizzate contributi di esercizi precedenti da soggetti pubblici (extra fondo) vincolati	2.515
	AA0300	A.3.C) Utilizzo fondi per quote inutilizzate contributi di esercizi precedenti per ricerca	2.527
	AA0310	A.3.D) Utilizzo fondi per quote inutilizzate contributi vincolati di esercizi precedenti da privati	1.393
	AA0320	A.4) Ricavi per prestazioni sanitarie e sociosanitarie a rilevanza sanitaria	81.280
	AA0330	A.4.A) Ricavi per prestazioni sanitarie e sociosanitarie a rilevanza sanitaria erogate a soggetti pubblici	73.196
R	AA0340	A.4.A.1) Ricavi per prestaz. sanitarie e sociosanitarie a rilevanza sanitaria erogate ad Aziende sanitarie pubbliche della Regione	70.153
R	AA0350	A.4.A.1.1) Prestazioni di ricovero	40.502
R	AA0360	A.4.A.1.2) Prestazioni di specialistica ambulatoriale	8.043
R	AA0370	A.4.A.1.3) Prestazioni di psichiatria residenziale e semiresidenziale	-
R	AA0380	A.4.A.1.4) Prestazioni di File F	21.494
R	AA0390	A.4.A.1.5) Prestazioni servizi MMG, PLS, Contin. assistenziale	-
R	AA0400	A.4.A.1.6) Prestazioni servizi farmaceutica convenzionata	-
R	AA0410	A.4.A.1.7) Prestazioni termali	-
R	AA0420	A.4.A.1.8) Prestazioni trasporto ambulanze ed elisoccorso	-
R	AA0430	A.4.A.1.9) Altre prestazioni sanitarie e socio-sanitarie a rilevanza sanitaria	114
	AA0440	A.4.A.2) Ricavi per prestaz. sanitarie e sociosanitarie a rilevanza sanitaria erogate ad altri soggetti pubblici	-
	AA0450	A.4.A.3) Ricavi per prestaz. sanitarie e sociosanitarie a rilevanza sanitaria erogate a soggetti pubblici Extraregione	3.043
S	AA0460	A.4.A.3.1) Prestazioni di ricovero	1.467
S	AA0470	A.4.A.3.2) Prestazioni ambulatoriali	367
SS	AA0480	A.4.A.3.3) Prestazioni di psichiatria non soggetta a compensazione (resid. e semiresid.)	-
S	AA0490	A.4.A.3.4) Prestazioni di File F	1.209
S	AA0500	A.4.A.3.5) Prestazioni servizi MMG, PLS, Contin. assistenziale Extraregione	-
S	AA0510	A.4.A.3.6) Prestazioni servizi farmaceutica convenzionata Extraregione	-
S	AA0520	A.4.A.3.7) Prestazioni termali Extraregione	-
S	AA0530	A.4.A.3.8) Prestazioni trasporto ambulanze ed elisoccorso Extraregione	-
S	AA0540	A.4.A.3.9) Altre prestazioni sanitarie e sociosanitarie a rilevanza sanitaria Extraregione	-
S	AA0560	A.4.A.3.10) Ricavi per differenziale tariffe TUC	-

**MODELLO DI RILEVAZIONE DEL CONTO ECONOMICO
 AZIENDE SANITARIE LOCALI - AZIENDE OSPEDALIERE
 IRCCS - AZIENDE OSPEDALIERE UNIVERSITARIE**

STRUTTURA RILEVATA	
REGIONE	<input type="text" value="1"/> <input type="text" value="5"/> <input type="text" value="0"/>
AZIENDA / ISTITUTO	<input type="text" value="9"/> <input type="text" value="1"/> <input type="text" value="0"/>

PERIODO DI RILEVAZIONE	
ANNO	<input type="text" value="2"/> <input type="text" value="0"/> <input type="text" value="1"/> <input type="text" value="6"/>
TRIMESTRE:	1 <input type="text"/> 2 <input type="text"/> 3 <input type="text"/> 4 <input checked="" type="checkbox"/>
PREVENTIVO	<input type="text"/>
CONSUNTIVO	<input checked="" type="checkbox"/>

APPROVAZIONE BILANCIO DA PARTE DEL COLLEGIO SINDACALE	
SI	<input type="checkbox"/>
NO	<input type="checkbox"/>

(migliaia di euro)

Cons	CODICE	VOCE MODELLO CE	IMPORTO
SS	AA0570	A.4.A.3.11) Altre prestazioni sanitarie e sociosanitarie a rilevanza sanitaria non soggette a compensazione Extraregione	-
SS	AA0580	A.4.A.3.11.A) Prestazioni di assistenza riabilitativa non soggette a compensazione Extraregione	-
SS	AA0590	A.4.A.3.11.B) Altre prestazioni sanitarie e socio-sanitarie a rilevanza sanitaria non soggette a compensazione Extraregione	-
	AA0600	A.4.A.3.12) Altre prestazioni sanitarie a rilevanza sanitaria - Mobilità attiva Internazionale	-
S	AA0610	A.4.B) Ricavi per prestazioni sanitarie e sociosanitarie a rilevanza sanitaria erogate da privati v/residenti Extraregione in compensazione (mobilità attiva)	-
S	AA0620	A.4.B.1) Prestazioni di ricovero da priv. Extraregione in compensazione (mobilità attiva)	-
S	AA0630	A.4.B.2) Prestazioni ambulatoriali da priv. Extraregione in compensazione (mobilità attiva)	-
S	AA0640	A.4.B.3) Prestazioni di File F da priv. Extraregione in compensazione (mobilità attiva)	-
S	AA0650	A.4.B.4) Altre prestazioni sanitarie e sociosanitarie a rilevanza sanitaria erogate da privati v/residenti Extraregione in compensazione (mobilità attiva)	-
	AA0660	A.4.C) Ricavi per prestazioni sanitarie e sociosanitarie a rilevanza sanitaria erogate a privati	4.836
	AA0670	A.4.D) Ricavi per prestazioni sanitarie erogate in regime di intramoenia	3.248
	AA0680	A.4.D.1) Ricavi per prestazioni sanitarie intramoenia - Area ospedaliera	2.160
	AA0690	A.4.D.2) Ricavi per prestazioni sanitarie intramoenia - Area specialistica	1.031
	AA0700	A.4.D.3) Ricavi per prestazioni sanitarie intramoenia - Area sanità pubblica	-
	AA0710	A.4.D.4) Ricavi per prestazioni sanitarie intramoenia - Consulenze (ex art. 55 c.1 lett. c), d) ed ex art. 57-58)	14
R	AA0720	A.4.D.5) Ricavi per prestazioni sanitarie intramoenia - Consulenze (ex art. 55 c.1 lett. c), d) ed ex art. 57-58) (Aziende sanitarie pubbliche della Regione)	43
	AA0730	A.4.D.6) Ricavi per prestazioni sanitarie intramoenia - Altro	-
R	AA0740	A.4.D.7) Ricavi per prestazioni sanitarie intramoenia - Altro (Aziende sanitarie pubbliche della Regione)	-
	AA0750	A.5) Concorsi, recuperi e rimborsi	397
	AA0760	A.5.A) Rimborsi assicurativi	16
	AA0770	A.5.B) Concorsi, recuperi e rimborsi da Regione	-
	AA0780	A.5.B.1) Rimborso degli oneri stipendiali del personale dell'azienda in posizione di comando presso la Regione	-
	AA0790	A.5.B.2) Altri concorsi, recuperi e rimborsi da parte della Regione	-
R	AA0800	A.5.C) Concorsi, recuperi e rimborsi da Aziende sanitarie pubbliche della Regione	69
R	AA0810	A.5.C.1) Rimborso degli oneri stipendiali del personale dipendente dell'azienda in posizione di comando presso Aziende sanitarie pubbliche della Regione	69
R	AA0820	A.5.C.2) Rimborsi per acquisto beni da parte di Aziende sanitarie pubbliche della Regione	-
R	AA0830	A.5.C.3) Altri concorsi, recuperi e rimborsi da parte di Aziende sanitarie pubbliche della Regione	-
	AA0840	A.5.D) Concorsi, recuperi e rimborsi da altri soggetti pubblici	38
	AA0850	A.5.D.1) Rimborso degli oneri stipendiali del personale dipendente dell'azienda in posizione di comando presso altri soggetti pubblici	38
	AA0860	A.5.D.2) Rimborsi per acquisto beni da parte di altri soggetti pubblici	-
	AA0870	A.5.D.3) Altri concorsi, recuperi e rimborsi da parte di altri soggetti pubblici	-
	AA0880	A.5.E) Concorsi, recuperi e rimborsi da privati	274
	AA0890	A.5.E.1) Rimborso da aziende farmaceutiche per Pay back	-
	AA0900	A.5.E.1.1) Pay-back per il superamento del tetto della spesa farmaceutica territoriale	-
	AA0910	A.5.E.1.2) Pay-back per superamento del tetto della spesa farmaceutica ospedaliera	-
	AA0920	A.5.E.1.3) Ulteriore Pay-back	-
	AA0930	A.5.E.2) Altri concorsi, recuperi e rimborsi da privati	274
	AA0940	A.6) Compartecipazione alla spesa per prestazioni sanitarie (Ticket)	1.323
	AA0950	A.6.A) Compartecipazione alla spesa per prestazioni sanitarie - Ticket sulle prestazioni di specialistica ambulatoriale	1.323
	AA0960	A.6.B) Compartecipazione alla spesa per prestazioni sanitarie - Ticket sul pronto soccorso	-
	AA0970	A.6.C) Compartecipazione alla spesa per prestazioni sanitarie (Ticket) - Altro	-
	AA0980	A.7) Quota contributi c/capitale imputata all'esercizio	4.768
	AA0990	A.7.A) Quota imputata all'esercizio dei finanziamenti per investimenti dallo Stato	1.010
	AA1000	A.7.B) Quota imputata all'esercizio dei finanziamenti per investimenti da Regione	268
	AA1010	A.7.C) Quota imputata all'esercizio dei finanziamenti per beni di prima dotazione	-
	AA1020	A.7.D) Quota imputata all'esercizio dei contributi in c/ esercizio FSR destinati ad investimenti	3.490
	AA1030	A.7.E) Quota imputata all'esercizio degli altri contributi in c/ esercizio destinati ad investimenti	-
	AA1040	A.7.F) Quota imputata all'esercizio di altre poste del patrimonio netto	-
	AA1050	A.8) Incrementi delle immobilizzazioni per lavori interni	-
	AA1060	A.9) Altri ricavi e proventi	136
	AA1070	A.9.A) Ricavi per prestazioni non sanitarie	-
	AA1080	A.9.B) Fitti attivi ed altri proventi da attività immobiliari	43
	AA1090	A.9.C) Altri proventi diversi	93
	AZ9999	Totale valore della produzione (A)	157.973

**MODELLO DI RILEVAZIONE DEL CONTO ECONOMICO
 AZIENDE SANITARIE LOCALI - AZIENDE OSPEDALIERE
 IRCCS - AZIENDE OSPEDALIERE UNIVERSITARIE**

STRUTTURA RILEVATA	
REGIONE	<input type="text" value="1"/> <input type="text" value="5"/> <input type="text" value="0"/>
AZIENDA / ISTITUTO	<input type="text" value="9"/> <input type="text" value="1"/> <input type="text" value="0"/>

PERIODO DI RILEVAZIONE	
ANNO	<input type="text" value="2"/> <input type="text" value="0"/> <input type="text" value="1"/> <input type="text" value="6"/>
TRIMESTRE:	1 <input type="text"/> 2 <input type="text"/> 3 <input type="text"/> 4 <input checked="" type="checkbox"/>
PREVENTIVO	<input type="text"/>
CONSUNTIVO	<input checked="" type="checkbox"/>

APPROVAZIONE BILANCIO DA PARTE DEL COLLEGIO SINDACALE	
SI	<input type="checkbox"/>
NO	<input type="checkbox"/>

(migliaia di euro)

Cons	CODICE	VOCE MODELLO CE	IMPORTO
		B) Costi della produzione	
	BA0010	B.1) Acquisti di beni	51.584
	BA0020	B.1.A) Acquisti di beni sanitari	50.928
	BA0030	B.1.A.1) Prodotti farmaceutici ed emoderivati	36.521
	BA0040	B.1.A.1.1) Medicinali con AIC, ad eccezione di vaccini ed emoderivati di produzione regionale	36.521
	BA0050	B.1.A.1.2) Medicinali senza AIC	
	BA0060	B.1.A.1.3) Emoderivati di produzione regionale	
	BA0070	B.1.A.2) Sangue ed emocomponenti	
	BA0210	B.1.A.3) Dispositivi medici	14.359
	BA0220	B.1.A.3.1) Dispositivi medici	8.994
	BA0230	B.1.A.3.2) Dispositivi medici impiantabili attivi	716
	BA0240	B.1.A.3.3) Dispositivi medico diagnostici in vitro (IVD)	4.649
	BA0250	B.1.A.4) Prodotti dietetici	21
	BA0260	B.1.A.5) Materiali per la profilassi (vaccini)	-
	BA0270	B.1.A.6) Prodotti chimici	29
	BA0280	B.1.A.7) Materiali e prodotti per uso veterinario	-
	BA0290	B.1.A.8) Altri beni e prodotti sanitari	-
R	BA0300	B.1.A.9) Beni e prodotti sanitari da Aziende sanitarie pubbliche della Regione	-
	BA0310	B.1.B) Acquisti di beni non sanitari	655
	BA0320	B.1.B.1) Prodotti alimentari	-
	BA0330	B.1.B.2) Materiali di guardaroba, di pulizia e di convivenza in genere	124
	BA0340	B.1.B.3) Combustibili, carburanti e lubrificanti	7
	BA0350	B.1.B.4) Supporti informatici e cancelleria	231
	BA0360	B.1.B.5) Materiale per la manutenzione	14
	BA0370	B.1.B.6) Altri beni e prodotti non sanitari	279
R	BA0380	B.1.B.7) Beni e prodotti non sanitari da Aziende sanitarie pubbliche della Regione	-
	BA0390	B.2) Acquisti di servizi	21.387
	BA0400	B.2.A) Acquisti servizi sanitari	8.356
	BA0410	B.2.A.1) Acquisti servizi sanitari per medicina di base	-
	BA0420	B.2.A.1.1) - da convenzione	-
	BA0430	B.2.A.1.1.A) Costi per assistenza MMG	
	BA0440	B.2.A.1.1.B) Costi per assistenza PLS	
	BA0450	B.2.A.1.1.C) Costi per assistenza Continuità assistenziale	
	BA0460	B.2.A.1.1.D) Altro (medicina dei servizi, psicologi, medici 118, ecc)	
R	BA0470	B.2.A.1.2) - da pubblico (Aziende sanitarie pubbliche della Regione) - Mobilità intraregionale	
S	BA0480	B.2.A.1.3) - da pubblico (Aziende sanitarie pubbliche Extraregione) - Mobilità extraregionale	
	BA0490	B.2.A.2) Acquisti servizi sanitari per farmaceutica	-
	BA0500	B.2.A.2.1) - da convenzione	
R	BA0510	B.2.A.2.2) - da pubblico (Aziende sanitarie pubbliche della Regione)- Mobilità intraregionale	
S	BA0520	B.2.A.2.3) - da pubblico (Extraregione)	
	BA0530	B.2.A.3) Acquisti servizi sanitari per assistenza specialistica ambulatoriale	-
R	BA0540	B.2.A.3.1) - da pubblico (Aziende sanitarie pubbliche della Regione)	
	BA0550	B.2.A.3.2) - da pubblico (altri soggetti pubbl. della Regione)	
S	BA0560	B.2.A.3.3) - da pubblico (Extraregione)	
	BA0570	B.2.A.3.4) - da privato - Medici SUMAI	
	BA0580	B.2.A.3.5) - da privato	
	BA0590	B.2.A.3.5.A) Servizi sanitari per assistenza specialistica da IRCCS privati e Policlinici privati	
	BA0600	B.2.A.3.5.B) Servizi sanitari per assistenza specialistica da Ospedali Classificati privati	
	BA0610	B.2.A.3.5.C) Servizi sanitari per assistenza specialistica da Case di Cura private	
	BA0620	B.2.A.3.5.D) Servizi sanitari per assistenza specialistica da altri privati	
	BA0630	B.2.A.3.6) - da privato per cittadini non residenti - Extraregione (mobilità attiva in compensazione)	
	BA0640	B.2.A.4) Acquisti servizi sanitari per assistenza riabilitativa	-
R	BA0650	B.2.A.4.1) - da pubblico (Aziende sanitarie pubbliche della Regione)	
	BA0660	B.2.A.4.2) - da pubblico (altri soggetti pubbl. della Regione)	
SS	BA0670	B.2.A.4.3) - da pubblico (Extraregione) non soggetti a compensazione	
	BA0680	B.2.A.4.4) - da privato (intraregionale ed extraregionale)	
	BA0700	B.2.A.5) Acquisti servizi sanitari per assistenza integrativa	154
R	BA0710	B.2.A.5.1) - da pubblico (Aziende sanitarie pubbliche della Regione)	154
	BA0720	B.2.A.5.2) - da pubblico (altri soggetti pubbl. della Regione)	
S	BA0730	B.2.A.5.3) - da pubblico (Extraregione)	
	BA0740	B.2.A.5.4) - da privato	
	BA0750	B.2.A.6) Acquisti servizi sanitari per assistenza protesica	-
R	BA0760	B.2.A.6.1) - da pubblico (Aziende sanitarie pubbliche della Regione)	
	BA0770	B.2.A.6.2) - da pubblico (altri soggetti pubbl. della Regione)	
S	BA0780	B.2.A.6.3) - da pubblico (Extraregione)	
	BA0790	B.2.A.6.4) - da privato	

**MODELLO DI RILEVAZIONE DEL CONTO ECONOMICO
 AZIENDE SANITARIE LOCALI - AZIENDE OSPEDALIERE
 IRCCS - AZIENDE OSPEDALIERE UNIVERSITARIE**

STRUTTURA RILEVATA	
REGIONE	<input type="text" value="1"/> <input type="text" value="5"/> <input type="text" value="0"/> AZIENDA / ISTITUTO <input type="text" value="9"/> <input type="text" value="1"/> <input type="text" value="0"/>

PERIODO DI RILEVAZIONE	
ANNO	<input type="text" value="2"/> <input type="text" value="0"/> <input type="text" value="1"/> <input type="text" value="6"/>
TRIMESTRE:	1 <input type="text"/> 2 <input type="text"/> 3 <input type="text"/> 4 <input checked="" type="checkbox"/>
PREVENTIVO	<input type="text"/>
CONSUNTIVO	<input checked="" type="checkbox"/>

APPROVAZIONE BILANCIO DA PARTE DEL COLLEGIO SINDACALE	
SI	<input type="checkbox"/>
NO	<input type="checkbox"/>

				(migliaia di euro)
Cons	CODICE	VOCE MODELLO CE		IMPORTO
	BA0800	B.2.A.7) Acquisti servizi sanitari per assistenza ospedaliera		-
R	BA0810	B.2.A.7.1) - da pubblico (Aziende sanitarie pubbliche della Regione)		
	BA0820	B.2.A.7.2) - da pubblico (altri soggetti pubbl. della Regione)		
S	BA0830	B.2.A.7.3) - da pubblico (Extraregione)		
	BA0840	B.2.A.7.4) - da privato		-
	BA0850	B.2.A.7.4.A) Servizi sanitari per assistenza ospedaliera da IRCCS privati e Policlinici privati		
	BA0860	B.2.A.7.4.B) Servizi sanitari per assistenza ospedaliera da Ospedali Classificati privati		
	BA0870	B.2.A.7.4.C) Servizi sanitari per assistenza ospedaliera da Case di Cura private		
	BA0880	B.2.A.7.4.D) Servizi sanitari per assistenza ospedaliera da altri privati		
	BA0890	B.2.A.7.5) - da privato per cittadini non residenti - Extraregione (mobilità attiva in compensazione)		
	BA0900	B.2.A.8) Acquisto prestazioni di psichiatria residenziale e semiresidenziale		-
R	BA0910	B.2.A.8.1) - da pubblico (Aziende sanitarie pubbliche della Regione)		
	BA0920	B.2.A.8.2) - da pubblico (altri soggetti pubbl. della Regione)		
SS	BA0930	B.2.A.8.3) - da pubblico (Extraregione) - non soggette a compensazione		
	BA0940	B.2.A.8.4) - da privato (intra-regionale ed extra-regionale)		
	BA0960	B.2.A.9) Acquisto prestazioni di distribuzione farmaci File F		-
R	BA0970	B.2.A.9.1) - da pubblico (Aziende sanitarie pubbliche della Regione) - Mobilità intraregionale		
	BA0980	B.2.A.9.2) - da pubblico (altri soggetti pubbl. della Regione)		
S	BA0990	B.2.A.9.3) - da pubblico (Extraregione)		
	BA1000	B.2.A.9.4) - da privato (intra-regionale ed extra-regionale)		
	BA1020	B.2.A.9.5) - da privato per cittadini non residenti - Extraregione (mobilità attiva in compensazione)		
	BA1030	B.2.A.10) Acquisto prestazioni termali in convenzione		-
R	BA1040	B.2.A.10.1) - da pubblico (Aziende sanitarie pubbliche della Regione) - Mobilità intraregionale		
	BA1050	B.2.A.10.2) - da pubblico (altri soggetti pubbl. della Regione)		
S	BA1060	B.2.A.10.3) - da pubblico (Extraregione)		
	BA1070	B.2.A.10.4) - da privato		
	BA1080	B.2.A.10.5) - da privato per cittadini non residenti - Extraregione (mobilità attiva in compensazione)		
	BA1090	B.2.A.11) Acquisto prestazioni di trasporto sanitario		10
R	BA1100	B.2.A.11.1) - da pubblico (Aziende sanitarie pubbliche della Regione) - Mobilità intraregionale		
	BA1110	B.2.A.11.2) - da pubblico (altri soggetti pubbl. della Regione)		
S	BA1120	B.2.A.11.3) - da pubblico (Extraregione)		
	BA1130	B.2.A.11.4) - da privato		10
	BA1140	B.2.A.12) Acquisto prestazioni Socio-Sanitarie a rilevanza sanitaria		-
R	BA1150	B.2.A.12.1) - da pubblico (Aziende sanitarie pubbliche della Regione) - Mobilità intraregionale		
	BA1160	B.2.A.12.2) - da pubblico (altri soggetti pubblici della Regione)		
SS	BA1170	B.2.A.12.3) - da pubblico (Extraregione) non soggette a compensazione		
	BA1180	B.2.A.12.4) - da privato (intra-regionale ed extra-regionale)		
	BA1200	B.2.A.13) Compartecipazione al personale per att. libero-prof. (intra-moenia)		2.249
	BA1210	B.2.A.13.1) Compartecipazione al personale per att. libero professionale intra-moenia - Area ospedaliera		1.362
	BA1220	B.2.A.13.2) Compartecipazione al personale per att. libero professionale intra-moenia - Area specialistica		888
	BA1230	B.2.A.13.3) Compartecipazione al personale per att. libero professionale intra-moenia - Area sanità pubblica		
	BA1240	B.2.A.13.4) Compartecipazione al personale per att. libero professionale intra-moenia - Consulenze (ex art. 55 c.1 lett. c), d) ed ex Art. 57-58)		
R	BA1250	B.2.A.13.5) Compartecipazione al personale per att. libero professionale intra-moenia - Consulenze (ex art. 55 c.1 lett. c), d) ed ex Art. 57-58) (Aziende sanitarie pubbliche della Regione)		
	BA1260	B.2.A.13.6) Compartecipazione al personale per att. libero professionale intra-moenia - Altro		
R	BA1270	B.2.A.13.7) Compartecipazione al personale per att. libero professionale intra-moenia - Altro (Aziende sanitarie pubbliche della Regione)		
	BA1280	B.2.A.14) Rimborsi, assegni e contributi sanitari		19
	BA1290	B.2.A.14.1) Contributi ad associazioni di volontariato		19
	BA1300	B.2.A.14.2) Rimborsi per cure all'estero		
	BA1310	B.2.A.14.3) Contributi a società partecipate e/o enti dipendenti della Regione		
	BA1320	B.2.A.14.4) Contributo Legge 210/92		
	BA1330	B.2.A.14.5) Altri rimborsi, assegni e contributi		-
R	BA1340	B.2.A.14.6) Rimborsi, assegni e contributi v/Aziende sanitarie pubbliche della Regione		
	BA1350	B.2.A.15) Consulenze, Collaborazioni, Interinale e altre prestazioni di lavoro sanitarie e sociosanitarie		5.637
R	BA1360	B.2.A.15.1) Consulenze sanitarie e sociosan. da Aziende sanitarie pubbliche della Regione		
	BA1370	B.2.A.15.2) Consulenze sanitarie e sociosan. da terzi - Altri soggetti pubblici		
	BA1380	B.2.A.15.3) Consulenze, Collaborazioni, Interinale e altre prestazioni di lavoro sanitarie e socios. da privato		5.637
	BA1390	B.2.A.15.3.A) Consulenze sanitarie da privato - articolo 55, comma 2, CCNL 8 giugno 2000		30
	BA1400	B.2.A.15.3.B) Altre consulenze sanitarie e sociosanitarie da privato		
	BA1410	B.2.A.15.3.C) Collaborazioni coordinate e continuative sanitarie e socios. da privato		5.433
	BA1420	B.2.A.15.3.D) Indennità a personale universitario - area sanitaria		
	BA1430	B.2.A.15.3.E) Lavoro interinale - area sanitaria		-
	BA1440	B.2.A.15.3.F) Altre collaborazioni e prestazioni di lavoro - area sanitaria		173

**MODELLO DI RILEVAZIONE DEL CONTO ECONOMICO
 AZIENDE SANITARIE LOCALI - AZIENDE OSPEDALIERE
 IRCCS - AZIENDE OSPEDALIERE UNIVERSITARIE**

STRUTTURA RILEVATA	
REGIONE	<input type="text" value="1"/> <input type="text" value="5"/> <input type="text" value="0"/> AZIENDA / ISTITUTO <input type="text" value="9"/> <input type="text" value="1"/> <input type="text" value="0"/>

PERIODO DI RILEVAZIONE	
ANNO	<input type="text" value="2"/> <input type="text" value="0"/> <input type="text" value="1"/> <input type="text" value="6"/>
TRIMESTRE:	1 <input type="text"/> 2 <input type="text"/> 3 <input type="text"/> 4 <input checked="" type="text"/>
PREVENTIVO	<input type="text"/>
CONSUNTIVO	<input checked="" type="text"/>

APPROVAZIONE BILANCIO DA PARTE DEL COLLEGIO SINDACALE	
SI	<input type="text"/>
NO	<input type="text"/>

(migliaia di euro)

Cons	CODICE	VOCE MODELLO CE	IMPORTO
	BA1450	B.2.A.15.4) Rimborsio oneri stipendiali del personale sanitario in comando	-
R	BA1460	B.2.A.15.4.A) Rimborsio oneri stipendiali personale sanitario in comando da Aziende sanitarie pubbliche della Regione	-
	BA1470	B.2.A.15.4.B) Rimborsio oneri stipendiali personale sanitario in comando da Regioni, soggetti pubblici e da Università	-
SS	BA1480	B.2.A.15.4.C) Rimborsio oneri stipendiali personale sanitario in comando da aziende di altre Regioni (Extraregione)	-
	BA1490	B.2.A.16) Altri servizi sanitari e sociosanitari a rilevanza sanitaria	288
R	BA1500	B.2.A.16.1) Altri servizi sanitari e sociosanitari a rilevanza sanitaria da pubblico - Aziende sanitarie pubbliche della Regione	-
	BA1510	B.2.A.16.2) Altri servizi sanitari e sociosanitari a rilevanza sanitaria da pubblico - Altri soggetti pubblici della Regione	203
	BA1520	B.2.A.16.3) Altri servizi sanitari e sociosanitari a rilevanza sanitaria da pubblico (Extraregione)	-
	BA1530	B.2.A.16.4) Altri servizi sanitari da privato	85
	BA1540	B.2.A.16.5) Costi per servizi sanitari - Mobilità internazionale passiva	-
S	BA1550	B.2.A.17) Costi per differenziale tariffe TUC	
	BA1560	B.2.B) Acquisti di servizi non sanitari	13.030
	BA1570	B.2.B.1) Servizi non sanitari	12.052
	BA1580	B.2.B.1.1) Lavanderia	464
	BA1590	B.2.B.1.2) Pulizia	3.097
	BA1600	B.2.B.1.3) Mensa	1.389
	BA1610	B.2.B.1.4) Riscaldamento	705
	BA1620	B.2.B.1.5) Elaborazione dati	676
	BA1630	B.2.B.1.6) Servizi trasporti (non sanitari)	294
	BA1640	B.2.B.1.7) Smaltimento rifiuti	286
	BA1650	B.2.B.1.8) Utenze telefoniche	128
	BA1660	B.2.B.1.9) Utenze elettricità	2.228
	BA1670	B.2.B.1.10) Altre utenze	140
	BA1680	B.2.B.1.11) Premi di assicurazione	85
	BA1690	B.2.B.1.11.A) Premi di assicurazione - R.C. Professionale	10
	BA1700	B.2.B.1.11.B) Premi di assicurazione - Altri premi assicurativi	75
	BA1710	B.2.B.1.12) Altri servizi non sanitari	2.559
R	BA1720	B.2.B.1.12.A) Altri servizi non sanitari da pubblico (Aziende sanitarie pubbliche della Regione)	-
	BA1730	B.2.B.1.12.B) Altri servizi non sanitari da altri soggetti pubblici	-
	BA1740	B.2.B.1.12.C) Altri servizi non sanitari da privato	2.559
	BA1750	B.2.B.2) Consulenze, Collaborazioni, Interinale e altre prestazioni di lavoro non sanitarie	818
R	BA1760	B.2.B.2.1) Consulenze non sanitarie da Aziende sanitarie pubbliche della Regione	12
	BA1770	B.2.B.2.2) Consulenze non sanitarie da Terzi - Altri soggetti pubblici	5
	BA1780	B.2.B.2.3) Consulenze, Collaborazioni, Interinale e altre prestazioni di lavoro non sanitarie da privato	800
	BA1790	B.2.B.2.3.A) Consulenze non sanitarie da privato	112
	BA1800	B.2.B.2.3.B) Collaborazioni coordinate e continuative non sanitarie da privato	493
	BA1810	B.2.B.2.3.C) Indennità a personale universitario - area non sanitaria	-
	BA1820	B.2.B.2.3.D) Lavoro interinale - area non sanitaria	-
	BA1830	B.2.B.2.3.E) Altre collaborazioni e prestazioni di lavoro - area non sanitaria	195
	BA1840	B.2.B.2.4) Rimborsio oneri stipendiali del personale non sanitario in comando	-
R	BA1850	B.2.B.2.4.A) Rimborsio oneri stipendiali personale non sanitario in comando da Aziende sanitarie pubbliche della Regione	-
	BA1860	B.2.B.2.4.B) Rimborsio oneri stipendiali personale non sanitario in comando da Regione, soggetti pubblici e da Università	-
SS	BA1870	B.2.B.2.4.C) Rimborsio oneri stipendiali personale non sanitario in comando da aziende di altre Regioni (Extraregione)	-
	BA1880	B.2.B.3) Formazione (esternalizzata e non)	161
	BA1890	B.2.B.3.1) Formazione (esternalizzata e non) da pubblico	-
	BA1900	B.2.B.3.2) Formazione (esternalizzata e non) da privato	161
	BA1910	B.3) Manutenzione e riparazione (ordinaria esternalizzata)	4.983
	BA1920	B.3.A) Manutenzione e riparazione ai fabbricati e loro pertinenze	700
	BA1930	B.3.B) Manutenzione e riparazione agli impianti e macchinari	2.430
	BA1940	B.3.C) Manutenzione e riparazione alle attrezzature sanitarie e scientifiche	1.741
	BA1950	B.3.D) Manutenzione e riparazione ai mobili e arredi	111
	BA1960	B.3.E) Manutenzione e riparazione agli automezzi	0
	BA1970	B.3.F) Altre manutenzioni e riparazioni	-
R	BA1980	B.3.G) Manutenzioni e riparazioni da Aziende sanitarie pubbliche della Regione	-
	BA1990	B.4) Godimento di beni di terzi	2.564
	BA2000	B.4.A) Fitti passivi	-
	BA2010	B.4.B) Canoni di noleggio	2.556
	BA2020	B.4.B.1) Canoni di noleggio - area sanitaria	2.393
	BA2030	B.4.B.2) Canoni di noleggio - area non sanitaria	163

**MODELLO DI RILEVAZIONE DEL CONTO ECONOMICO
AZIENDE SANITARIE LOCALI - AZIENDE OSPEDALIERE
IRCCS - AZIENDE OSPEDALIERE UNIVERSITARIE**

STRUTTURA RILEVATA	
REGIONE	1 5 0 AZIENDA / ISTITUTO 9 1 0

PERIODO DI RILEVAZIONE	
ANNO	2 0 1 6
TRIMESTRE:	1 <input type="checkbox"/> 2 <input type="checkbox"/> 3 <input type="checkbox"/> 4 <input checked="" type="checkbox"/>
PREVENTIVO	<input type="checkbox"/> CONSUNTIVO <input checked="" type="checkbox"/>

APPROVAZIONE BILANCIO DA PARTE DEL COLLEGIO SINDACALE	
SI	<input type="checkbox"/> NO <input type="checkbox"/>

(migliaia di euro)

Cons	CODICE	VOCE MODELLO CE	IMPORTO
	BA2040	B.4.C) Canoni di leasing	9
	BA2050	B.4.C.1) Canoni di leasing - area sanitaria	9
	BA2060	B.4.C.2) Canoni di leasing - area non sanitaria	-
R	BA2070	B.4.D) Locazioni e noleggi da Aziende sanitarie pubbliche della Regione	-
	BA2080	Totale Costo del personale	45.009
	BA2090	B.5) Personale del ruolo sanitario	40.206
	BA2100	B.5.A) Costo del personale dirigente ruolo sanitario	23.341
	BA2110	B.5.A.1) Costo del personale dirigente medico	19.569
	BA2120	B.5.A.1.1) Costo del personale dirigente medico - tempo indeterminato	18.810
	BA2130	B.5.A.1.2) Costo del personale dirigente medico - tempo determinato	759
	BA2140	B.5.A.1.3) Costo del personale dirigente medico - altro	-
	BA2150	B.5.A.2) Costo del personale dirigente non medico	3.772
	BA2160	B.5.A.2.1) Costo del personale dirigente non medico - tempo indeterminato	3.703
	BA2170	B.5.A.2.2) Costo del personale dirigente non medico - tempo determinato	69
	BA2180	B.5.A.2.3) Costo del personale dirigente non medico - altro	-
	BA2190	B.5.B) Costo del personale comparto ruolo sanitario	16.866
	BA2200	B.5.B.1) Costo del personale comparto ruolo sanitario - tempo indeterminato	15.497
	BA2210	B.5.B.2) Costo del personale comparto ruolo sanitario - tempo determinato	1.369
	BA2220	B.5.B.3) Costo del personale comparto ruolo sanitario - altro	-
	BA2230	B.6) Personale del ruolo professionale	286
	BA2240	B.6.A) Costo del personale dirigente ruolo professionale	286
	BA2250	B.6.A.1) Costo del personale dirigente ruolo professionale - tempo indeterminato	286
	BA2260	B.6.A.2) Costo del personale dirigente ruolo professionale - tempo determinato	-
	BA2270	B.6.A.3) Costo del personale dirigente ruolo professionale - altro	-
	BA2280	B.6.B) Costo del personale comparto ruolo professionale	-
	BA2290	B.6.B.1) Costo del personale comparto ruolo professionale - tempo indeterminato	-
	BA2300	B.6.B.2) Costo del personale comparto ruolo professionale - tempo determinato	-
	BA2310	B.6.B.3) Costo del personale comparto ruolo professionale - altro	-
	BA2320	B.7) Personale del ruolo tecnico	1.212
	BA2330	B.7.A) Costo del personale dirigente ruolo tecnico	85
	BA2340	B.7.A.1) Costo del personale dirigente ruolo tecnico - tempo indeterminato	85
	BA2350	B.7.A.2) Costo del personale dirigente ruolo tecnico - tempo determinato	-
	BA2360	B.7.A.3) Costo del personale dirigente ruolo tecnico - altro	-
	BA2370	B.7.B) Costo del personale comparto ruolo tecnico	1.127
	BA2380	B.7.B.1) Costo del personale comparto ruolo tecnico - tempo indeterminato	1.127
	BA2390	B.7.B.2) Costo del personale comparto ruolo tecnico - tempo determinato	-
	BA2400	B.7.B.3) Costo del personale comparto ruolo tecnico - altro	-
	BA2410	B.8) Personale del ruolo amministrativo	3.304
	BA2420	B.8.A) Costo del personale dirigente ruolo amministrativo	934
	BA2430	B.8.A.1) Costo del personale dirigente ruolo amministrativo - tempo indeterminato	934
	BA2440	B.8.A.2) Costo del personale dirigente ruolo amministrativo - tempo determinato	-
	BA2450	B.8.A.3) Costo del personale dirigente ruolo amministrativo - altro	-
	BA2460	B.8.B) Costo del personale comparto ruolo amministrativo	2.371
	BA2470	B.8.B.1) Costo del personale comparto ruolo amministrativo - tempo indeterminato	2.371
	BA2480	B.8.B.2) Costo del personale comparto ruolo amministrativo - tempo determinato	-
	BA2490	B.8.B.3) Costo del personale comparto ruolo amministrativo - altro	-
	BA2500	B.9) Oneri diversi di gestione	1.117
	BA2510	B.9.A) Imposte e tasse (escluso IRAP e IRES)	383
	BA2520	B.9.B) Perdite su crediti	-
	BA2530	B.9.C) Altri oneri diversi di gestione	734
	BA2540	B.9.C.1) Indennità, rimborso spese e oneri sociali per gli Organi Direttivi e Collegio Sindacale	722
	BA2550	B.9.C.2) Altri oneri diversi di gestione	12
	BA2560	Totale Ammortamenti	9.465
	BA2570	B.10) Ammortamenti delle immobilizzazioni immateriali	337
	BA2580	B.11) Ammortamenti delle immobilizzazioni materiali	9.129
	BA2590	B.12) Ammortamento dei fabbricati	680
	BA2600	B.12.A) Ammortamenti fabbricati non strumentali (disponibili)	-
	BA2610	B.12.B) Ammortamenti fabbricati strumentali (indisponibili)	680
	BA2620	B.13) Ammortamenti delle altre immobilizzazioni materiali	8.449
	BA2630	B.14) Svalutazione delle immobilizzazioni e dei crediti	1.500
	BA2640	B.14.A) Svalutazione delle immobilizzazioni immateriali e materiali	-
	BA2650	B.14.B) Svalutazione dei crediti	1.500
	BA2660	B.15) Variazione delle rimanenze	-237
	BA2670	B.15.A) Variazione rimanenze sanitarie	-234
	BA2680	B.15.B) Variazione rimanenze non sanitarie	-3
	BA2690	B.16) Accantonamenti dell'esercizio	19.498

**MODELLO DI RILEVAZIONE DEL CONTO ECONOMICO
 AZIENDE SANITARIE LOCALI - AZIENDE OSPEDALIERE
 IRCCS - AZIENDE OSPEDALIERE UNIVERSITARIE**

STRUTTURA RILEVATA	
REGIONE	<input type="text" value="1"/> <input type="text" value="5"/> <input type="text" value="0"/>
AZIENDA / ISTITUTO	<input type="text" value="9"/> <input type="text" value="1"/> <input type="text" value="0"/>

PERIODO DI RILEVAZIONE	
ANNO	<input type="text" value="2"/> <input type="text" value="0"/> <input type="text" value="1"/> <input type="text" value="6"/>
TRIMESTRE:	1 <input type="checkbox"/> 2 <input type="checkbox"/> 3 <input type="checkbox"/> 4 <input checked="" type="checkbox"/>
PREVENTIVO	<input type="checkbox"/> CONSUNTIVO <input checked="" type="checkbox"/>

APPROVAZIONE BILANCIO DA PARTE DEL COLLEGIO SINDACALE	
SI	<input type="checkbox"/>
NO	<input type="checkbox"/>

(migliaia di euro)

Cons	CODICE	VOCE MODELLO CE	IMPORTO
	BA2700	B.16.A) Accantonamenti per rischi	1.217
	BA2710	B.16.A.1) Accantonamenti per cause civili ed oneri processuali	7
	BA2720	B.16.A.2) Accantonamenti per contenzioso personale dipendente	-
	BA2730	B.16.A.3) Accantonamenti per rischi connessi all'acquisto di prestazioni sanitarie da privato	-
	BA2740	B.16.A.4) Accantonamenti per copertura diretta dei rischi (autoassicurazione)	1.200
	BA2750	B.16.A.5) Altri accantonamenti per rischi	9
	BA2760	B.16.B) Accantonamenti per premio di operosità (SUMAI)	-
	BA2770	B.16.C) Accantonamenti per quote inutilizzate di contributi vincolati	10.095
	BA2780	B.16.C.1) Accantonamenti per quote inutilizzate contributi da Regione e Prov. Aut. per quota F.S. vincolato	3.831
	BA2790	B.16.C.2) Accantonamenti per quote inutilizzate contributi da soggetti pubblici (extra fondo) vincolati	2.702
	BA2800	B.16.C.3) Accantonamenti per quote inutilizzate contributi da soggetti pubblici per ricerca	-
	BA2810	B.16.C.4) Accantonamenti per quote inutilizzate contributi vincolati da privati	3.562
	BA2820	B.16.D) Altri accantonamenti	8.187
	BA2830	B.16.D.1) Accantonamenti per interessi di mora	2.000
	BA2840	B.16.D.2) Acc. Rinnovi convenzioni MMG/PLS/MCA	-
	BA2850	B.16.D.3) Acc. Rinnovi convenzioni Medici Sumai	-
	BA2860	B.16.D.4) Acc. Rinnovi contratt.: dirigenza medica	84
	BA2870	B.16.D.5) Acc. Rinnovi contratt.: dirigenza non medica	22
	BA2880	B.16.D.6) Acc. Rinnovi contratt.: comparto	86
	BA2890	B.16.D.7) Altri accantonamenti	5.995
	BZ9999	Totale costi della produzione (B)	156.870
		C) Proventi e oneri finanziari	
	CA0010	C.1) Interessi attivi	0
	CA0020	C.1.A) Interessi attivi su c/tesoreria	0
	CA0030	C.1.B) Interessi attivi su c/c postali e bancari	0
	CA0040	C.1.C) Altri interessi attivi	-
	CA0050	C.2) Altri proventi	0
	CA0060	C.2.A) Proventi da partecipazioni	-
	CA0070	C.2.B) Proventi finanziari da crediti iscritti nelle immobilizzazioni	-
	CA0080	C.2.C) Proventi finanziari da titoli iscritti nelle immobilizzazioni	-
	CA0090	C.2.D) Altri proventi finanziari diversi dai precedenti	-
	CA0100	C.2.E) Utili su cambi	0
	CA0110	C.3) Interessi passivi	0
	CA0120	C.3.A) Interessi passivi su c/c tesoreria	0
	CA0130	C.3.B) Interessi passivi su mutui	-
	CA0140	C.3.C) Altri interessi passivi	0
	CA0150	C.4) Altri oneri	21
	CA0160	C.4.A) Altri oneri finanziari	20
	CA0170	C.4.B) Perdite su cambi	0
	CZ9999	Totale proventi e oneri finanziari (C)	-21
		D) Rettifiche di valore di attività finanziarie	
	DA0010	D.1) Rivalutazioni	-
	DA0020	D.2) Svalutazioni	-
	DZ9999	Totale rettifiche di valore di attività finanziarie (D)	-
		E) Proventi e oneri straordinari	
	EA0010	E.1) Proventi straordinari	3.378
	EA0020	E.1.A) Plusvalenze	-
	EA0030	E.1.B) Altri proventi straordinari	3.378
	EA0040	E.1.B.1) Proventi da donazioni e liberalità diverse	126
	EA0050	E.1.B.2) Sopravvenienze attive	2.104
R	EA0060	E.1.B.2.1) Sopravvenienze attive v/Aziende sanitarie pubbliche della Regione	102
	EA0070	E.1.B.2.2) Sopravvenienze attive v/terzi	2.002
S	EA0080	E.1.B.2.2.A) Sopravvenienze attive v/terzi relative alla mobilità extraregionale	-
	EA0090	E.1.B.2.2.B) Sopravvenienze attive v/terzi relative al personale	10
	EA0100	E.1.B.2.2.C) Sopravvenienze attive v/terzi relative alle convenzioni con medici di base	-
	EA0110	E.1.B.2.2.D) Sopravvenienze attive v/terzi relative alle convenzioni per la specialistica	-
	EA0120	E.1.B.2.2.E) Sopravvenienze attive v/terzi relative all'acquisto prestaz. sanitarie da operatori accreditati	-
	EA0130	E.1.B.2.2.F) Sopravvenienze attive v/terzi relative all'acquisto di beni e servizi	1.982
	EA0140	E.1.B.2.2.G) Altre sopravvenienze attive v/terzi	11
	EA0150	E.1.B.3) Insussistenze attive	1.149
R	EA0160	E.1.B.3.1) Insussistenze attive v/Aziende sanitarie pubbliche della Regione	-
	EA0170	E.1.B.3.2) Insussistenze attive v/terzi	1.149
S	EA0180	E.1.B.3.2.A) Insussistenze attive v/terzi relative alla mobilità extraregionale	-
	EA0190	E.1.B.3.2.B) Insussistenze attive v/terzi relative al personale	-
	EA0200	E.1.B.3.2.C) Insussistenze attive v/terzi relative alle convenzioni con medici di base	-
	EA0210	E.1.B.3.2.D) Insussistenze attive v/terzi relative alle convenzioni per la specialistica	-

**MODELLO DI RILEVAZIONE DEL CONTO ECONOMICO
AZIENDE SANITARIE LOCALI - AZIENDE OSPEDALIERE
IRCCS - AZIENDE OSPEDALIERE UNIVERSITARIE**

STRUTTURA RILEVATA	
REGIONE	1 5 0
AZIENDA / ISTITUTO	9 1 0

PERIODO DI RILEVAZIONE	
ANNO	2 0 1 6
TRIMESTRE:	1 <input type="checkbox"/> 2 <input type="checkbox"/> 3 <input type="checkbox"/> 4 <input checked="" type="checkbox"/>
PREVENTIVO	<input type="checkbox"/> CONSUNTIVO <input checked="" type="checkbox"/>

APPROVAZIONE BILANCIO DA PARTE DEL COLLEGIO SINDACALE	
SI	<input type="checkbox"/>
NO	<input type="checkbox"/>

(migliaia di euro)

Cons	CODICE	VOCE MODELLO CE	IMPORTO
	EA0220	E.1.B.3.2.E) Insussistenze attive v/terzi relative all'acquisto prestaz. sanitarie da operatori accreditati	-
	EA0230	E.1.B.3.2.F) Insussistenze attive v/terzi relative all'acquisto di beni e servizi	1.149
	EA0240	E.1.B.3.2.G) Altre insussistenze attive v/terzi	-
	EA0250	E.1.B.4) Altri proventi straordinari	-
	EA0260	E.2) Oneri straordinari	507
	EA0270	E.2.A) Minusvalenze	-
	EA0280	E.2.B) Altri oneri straordinari	507
	EA0290	E.2.B.1) Oneri tributari da esercizi precedenti	-
	EA0300	E.2.B.2) Oneri da cause civili ed oneri processuali	-
	EA0310	E.2.B.3) Sopravvenienze passive	506
R	EA0320	E.2.B.3.1) Sopravvenienze passive v/Aziende sanitarie pubbliche della Regione	19
R	EA0330	E.2.B.3.1.A) Sopravvenienze passive v/Aziende sanitarie pubbliche relative alla mobilità intraregionale	-
R	EA0340	E.2.B.3.1.B) Altre sopravvenienze passive v/Aziende sanitarie pubbliche della Regione	19
	EA0350	E.2.B.3.2) Sopravvenienze passive v/terzi	488
S	EA0360	E.2.B.3.2.A) Sopravvenienze passive v/terzi relative alla mobilità extraregionale	-
	EA0370	E.2.B.3.2.B) Sopravvenienze passive v/terzi relative al personale	1
	EA0380	E.2.B.3.2.B.1) Soprav. passive v/terzi relative al personale - dirigenza medica	1
	EA0390	E.2.B.3.2.B.2) Soprav. passive v/terzi relative al personale - dirigenza non medica	-
	EA0400	E.2.B.3.2.B.3) Soprav. passive v/terzi relative al personale - comparto	-
	EA0410	E.2.B.3.2.C) Sopravvenienze passive v/terzi relative alle convenzioni con medici di base	-
	EA0420	E.2.B.3.2.D) Sopravvenienze passive v/terzi relative alle convenzioni per la specialistica	-
	EA0430	E.2.B.3.2.E) Sopravvenienze passive v/terzi relative all'acquisto prestaz. sanitarie da operatori accreditati	-
	EA0440	E.2.B.3.2.F) Sopravvenienze passive v/terzi relative all'acquisto di beni e servizi	270
	EA0450	E.2.B.3.2.G) Altre sopravvenienze passive v/terzi	217
	EA0460	E.2.B.4) Insussistenze passive	0
R	EA0470	E.2.B.4.1) Insussistenze passive v/Aziende sanitarie pubbliche della Regione	-
	EA0480	E.2.B.4.2) Insussistenze passive v/terzi	0
S	EA0490	E.2.B.4.2.A) Insussistenze passive v/terzi relative alla mobilità extraregionale	-
	EA0500	E.2.B.4.2.B) Insussistenze passive v/terzi relative al personale	-
	EA0510	E.2.B.4.2.C) Insussistenze passive v/terzi relative alle convenzioni con medici di base	-
	EA0520	E.2.B.4.2.D) Insussistenze passive v/terzi relative alle convenzioni per la specialistica	-
	EA0530	E.2.B.4.2.E) Insussistenze passive v/terzi relative all'acquisto prestaz. sanitarie da operatori accreditati	-
	EA0540	E.2.B.4.2.F) Insussistenze passive v/terzi relative all'acquisto di beni e servizi	0
	EA0550	E.2.B.4.2.G) Altre insussistenze passive v/terzi	0
	EA0560	E.2.B.5) Altri oneri straordinari	-
	EZ9999	Totale proventi e oneri straordinari (E)	2.871
	XA0000	Risultato prima delle imposte (A - B +/- C +/- D +/- E)	3.953
		Imposte e tasse	
	YA0010	Y.1) IRAP	3.593
	YA0020	Y.1.A) IRAP relativa a personale dipendente	2.992
	YA0030	Y.1.B) IRAP relativa a collaboratori e personale assimilato a lavoro dipendente	444
	YA0040	Y.1.C) IRAP relativa ad attività di libera professione (intramoenia)	156
	YA0050	Y.1.D) IRAP relativa ad attività commerciale	-
	YA0060	Y.2) IRES	12
	YA0070	Y.2.A) IRES su attività istituzionale	12
	YA0080	Y.2.B) IRES su attività commerciale	-
	YA0090	Y.3) Accantonamento a F.do Imposte (Accertamenti, condoni, ecc.)	-
	YZ9999	Totale imposte e tasse	3.605
	ZZ9999	RISULTATO DI ESERCIZIO	348

Data 31 Luglio 2017

Il Funzionario responsabile dell'area economico-finanziaria

dott.Sergio RUSSO

Il Direttore Generale

dott.Attilio A.M.Bianchi



***PROSPETTI DI BILANCIO
EX DECRETO INTERMINISTERIALE
DEL 20 MARZO 2013***

- ***CONTO ECONOMICO (CE)***
- ***STATO PATRIMONIALE (SP)***

Publicato in SO n.30 alla GU-SG n.88 del 15 aprile 2013

STATO PATRIMONIALE ATTIVO			Importi: Euro					
SCHEMA DI BILANCIO Decreto Interministeriale 20 marzo 2013 "Modifica degli schemi dello Stato patrimoniale, del Conto economico e della Nota Integrativa delle Aziende del Servizio Sanitario Nazionale", pubblicato in SO n.30 alla GU-SG n.88 del 15 aprile 2013			Anno 2016	Anno 2015	VARIAZIONE T/T-1			
					Importo	%		
A) IMMOBILIZZAZIONI								
I Immobilizzazioni immateriali			3.849.018	3.951.681	-102.663	-2,6%		
1) Costi d'impianto e di ampliamento			-	-	-	-		
2) Costi di ricerca e sviluppo			357.574	329.838	27.736	8,4%		
3) Diritti di brevetto e di utilizzazione delle opere dell'ingegno			139.819	186.649	-46.830	-25,1%		
4) Immobilizzazioni immateriali in corso e acconti			296.060	258.904	37.156	14,4%		
5) Altre immobilizzazioni immateriali			3.055.566	3.176.290	-120.725	-3,8%		
II Immobilizzazioni materiali			48.766.118	52.901.514	-4.135.397	-7,8%		
1) Terreni			48.715	48.715	-	0,0%		
a) Terreni disponibili			-	-	-	-		
b) Terreni indisponibili			48.715	48.715	-	0,0%		
2) Fabbricati			18.115.377	18.444.292	-328.916	-1,8%		
a) Fabbricati non strumentali (disponibili)			-	-	-	-		
b) Fabbricati strumentali (indisponibili)			18.115.377	18.444.292	-328.916	-1,8%		
3) Impianti e macchinari			5.140.893	6.556.892	-1.415.999	-21,6%		
4) Attrezzature sanitarie e scientifiche			12.298.149	17.167.719	-4.869.570	-28,4%		
5) Mobili e arredi			1.929.847	2.087.744	-157.897	-7,6%		
6) Automezzi			6.450	10.750	-4.300	-40,0%		
7) Oggetti d'arte			-	-	-	-		
8) Altre immobilizzazioni materiali			366.577	481.010	-114.433	-23,8%		
9) Immobilizzazioni materiali in corso e acconti			10.860.109	8.104.392	2.755.718	34,0%		
			Entro 12 mesi	Oltre 12 mesi				
III Immobilizzazioni finanziarie (con separata indicazione, per ciascuna voce dei crediti, degli importi esigibili entro l'esercizio successivo)			-	-	109.020	109.020	-	0,0%
1) Crediti finanziari			-	-	-	-	-	
a) Crediti finanziari v/ Stato			-	-	-	-	-	
b) Crediti finanziari v/ Regione			-	-	-	-	-	
c) Crediti finanziari v/ partecipate			-	-	-	-	-	
d) Crediti finanziari v/ altri			-	-	-	-	-	
2) Titoli			109.020	109.020	-	0,0%		
a) Partecipazioni			109.020	109.020	-	0,0%		
b) Altri titoli			-	-	-	-		
Totale A)			52.724.156	56.962.215	-4.238.059	-7,4%		
B) ATTIVO CIRCOLANTE								
I Rimanenze			2.741.085	2.504.344	236.741	9,5%		
1) Rimanenze beni sanitari			2.607.362	2.373.787	233.575	9,8%		
2) Rimanenze beni non sanitari			133.723	130.557	3.166	2,4%		
3) Acconti per acquisti beni sanitari			-	-	-	-		
4) Acconti per acquisti beni non sanitari			-	-	-	-		
			Entro 12 mesi	Oltre 12 mesi				
II Crediti (con separata indicazione, per ciascuna voce, degli importi esigibili oltre l'esercizio successivo)			103.396.583	11.500.000	114.896.583	126.426.101	-11.529.519	-9,1%
1) Crediti v/Stato			2.491.506	-	2.491.506	2.115.675	375.831	17,8%
a) Crediti v/Stato - parte corrente			-	-	-	-	-	
1) Crediti v/Stato per spesa corrente e acconti			-	-	-	-	-	
2) Crediti v/Stato - altro			-	-	-	-	-	
b) Crediti v/Stato - investimenti			706.788	-	706.788	109.529	597.259	545,3%
c) Crediti v/Stato - per ricerca			1.784.718	-	1.784.718	2.006.146	-221.427	-11,0%
1) Crediti v/Ministero della Salute per ricerca corrente			754.388	-	754.388	1.004.284	-249.896	-24,9%
2) Crediti v/Ministero della Salute per ricerca finalizzata			236.075	-	236.075	98.259	137.816	140,3%
3) Crediti v/Stato per ricerca - altre Amministrazioni centrali			794.256	-	794.256	903.603	-109.347	-12,1%
4) Crediti v/Stato - investimenti per ricerca			-	-	-	-	-	
d) Crediti v/prefetture			-	-	-	-	-	

STATO PATRIMONIALE ATTIVO				Importi: Euro		
SCHEMA DI BILANCIO Decreto Interministeriale 20 marzo 2013 "Modifica degli schemi dello Stato patrimoniale, del Conto economico e della Nota Integrativa delle Aziende del Servizio Sanitario Nazionale", pubblicato in SO n.30 alla GU-SG n.88 del 15 aprile 2013		Anno 2016	Anno 2015	VARIAZIONE T/T-1		
				Importo	%	
2) Crediti v/Regione o Provincia Autonoma	93.513.335	11.500.000	105.013.335	115.145.941	-10.132.606	-8,8%
a) Crediti v/Regione o Provincia Autonoma - parte corrente	83.610.029	-	83.610.029	93.742.636	-10.132.606	-10,8%
1) Crediti v/Regione o Provincia Autonoma per spesa corrente	83.204.872	-	83.204.872	93.365.679	-10.160.806	-10,9%
a) Crediti v/Regione o Provincia Autonoma per finanziamento sanitario ordinario corrente	23.429.463	-	23.429.463	42.892.348	-19.462.885	-45,4%
b) Crediti v/Regione o Provincia Autonoma per finanziamento sanitario aggiuntivo corrente L.E.A.	-	-	-	-	-	-
c) Crediti v/Regione o Provincia Autonoma per finanziamento sanitario aggiuntivo corrente extra L.E.A.	-	-	-	-	-	-
d) Crediti v/Regione o Provincia Autonoma per spesa corrente - altro	59.775.409	-	59.775.409	50.473.331	9.302.079	18,4%
2) Crediti v/Regione o Provincia Autonoma per ricerca	405.157	-	405.157	376.957	28.200	7,5%
b) Crediti v/Regione o Provincia Autonoma - patrimonio netto	9.903.306	11.500.000	21.403.306	21.403.306	-	0,0%
1) Crediti v/Regione o Provincia Autonoma per finanziamento per investimenti	9.903.306	11.500.000	21.403.306	21.403.306	-	0,0%
2) Crediti v/Regione o Provincia Autonoma per incremento fondo di dotazione	-	-	-	-	-	-
3) Crediti v/Regione o Provincia Autonoma per ripiano perdite	-	-	-	-	-	-
4) Crediti v/Regione o Provincia Autonoma per ricostituzione risorse da investimenti esercizi precedenti	-	-	-	-	-	-
3) Crediti v/Comuni	2.999	-	2.999	2.999	-	0,0%
4) Crediti v/aziende sanitarie pubbliche e acconto quota FSR da distribuire	1.133.256	-	1.133.256	1.105.382	27.874	2,5%
a) Crediti v/aziende sanitarie pubbliche della Regione	1.122.231	-	1.122.231	1.094.356	27.874	2,5%
b) Crediti v/aziende sanitarie pubbliche fuori Regione	11.026	-	11.026	11.026	-	0,0%
5) Crediti v/società partecipate e/o enti dipendenti della Regione	-	-	-	-	-	-
6) Crediti v/Etario	13.693	-	13.693	13.692	2	0,0%
7) Crediti v/altri	6.241.793	-	6.241.793	8.042.413	-1.800.620	-22,4%
III Attività finanziarie che non costituiscono immobilizzazioni			-	-	-	-
1) Partecipazioni che non costituiscono immobilizzazioni			-	-	-	-
2) Altri titoli che non costituiscono immobilizzazioni			-	-	-	-
IV Disponibilità liquide			28.243.370	27.516.187	727.182	2,6%
1) Cassa			48.353	95.283	-46.930	-49,3%
2) Istituto Tesoriere			28.185.251	27.410.956	774.315	2,8%
3) Tesoreria Unica			-	-	-	-
4) Conto corrente postale			9.767	9.969	-203	-2,0%
Totale B)			145.881.037	156.446.633	-10.565.596	-6,8%
C) RATEI E RISCONTI ATTIVI						
I Ratei attivi					-	-
II Risconti attivi			2.073.460	2.840.858	-767.398	-27,0%
Totale C)			2.073.460	2.840.858	-767.398	-27,0%
TOTALE ATTIVO (A+B+C)			200.678.652	216.249.705	-15.571.053	-7,2%
D) CONTI D'ORDINE						
1) Canoni di leasing ancora da pagare					-	-
2) Depositi cauzionali					-	-
3) Beni in comodato					-	-
4) Altri conti d'ordine					-	-
Totale D)			-	-	-	-

**STATO PATRIMONIALE
PASSIVO E PATRIMONIO NETTO**

Importi: Euro

SCHEMA DI BILANCIO <i>Decreto Interministeriale 20 marzo 2013 "Modifica degli schemi dello Stato patrimoniale, del Conto economico e della Nota Integrativa delle Aziende del Servizio Sanitario Nazionale", pubblicato in SO n.30 alla GU-SG n.88 del 15 aprile 2013</i>	Anno 2016	Anno 2015	VARIAZIONE T/T-1			
			Importo	%		
A) PATRIMONIO NETTO						
I Fondo di dotazione	20.028.607	17.760.874	2.267.732	12,8%		
II Finanziamenti per investimenti	42.959.802	43.647.234	-687.432	-1,6%		
1) Finanziamenti per beni di prima dotazione			-	-		
2) Finanziamenti da Stato per investimenti	6.783.765	6.958.595	-174.830	-2,5%		
a) Finanziamenti da Stato ex art. 20 Legge 67/88			-	-		
b) Finanziamenti da Stato per ricerca			-	-		
c) Finanziamenti da Stato - altro	6.783.765	6.958.595	-174.830	-2,5%		
3) Finanziamenti da Regione per investimenti	27.387.117	27.808.577	-421.460	-1,5%		
4) Finanziamenti da altri soggetti pubblici per investimenti			-	-		
5) Finanziamenti per investimenti da rettifica contributi in conto esercizio	8.788.920	8.880.062	-91.141	-1,0%		
III Riserve da donazioni e lasciti vincolati ad investimenti	298.580	299.981	-1.401	-0,5%		
IV Altre riserve	6.878.816	10.540.653	-3.661.837	-34,7%		
V Contributi per ripiano perdite			-	-		
VI Utili (perdite) portati a nuovo	-	-1.394.105	1.394.105	-100,0%		
VII Utile (perdita) dell'esercizio	347.918	-0	347.918	#####		
Totale A)	70.513.723	70.854.638	-340.915	-0,5%		
B) FONDI PER RISCHI ED ONERI						
1) Fondi per imposte, anche differite			-	-		
2) Fondi per rischi	9.916.283	9.799.198	117.085	1,2%		
3) Fondi da distribuire			-	-		
4) Quota inutilizzata contributi di parte corrente vincolati	44.520.432	36.751.501	7.768.931	21,1%		
5) Altri fondi oneri	10.205.049	2.080.967	8.124.082	390,4%		
Totale B)	64.641.764	48.631.666	16.010.098	32,9%		
C) TRATTAMENTO FINE RAPPORTO						
1) Premi operosità	-	-	-	-		
2) TFR personale dipendente	-	-	-	-		
Totale C)	-	-	-	-		
D) DEBITI (con separata indicazione, per ciascuna voce, degli importi esigibili oltre l'esercizio successivo)						
	Entro 12 mesi	Oltre 12 mesi				
1) Mutui passivi			-	-		
2) Debiti v/Stato			-	-		
3) Debiti v/Regione o Provincia Autonoma	13.351.987		13.351.987	17.684.784	-4.332.797	-24,5%
4) Debiti v/Comuni	2.400		2.400	-	2.400	-
5) Debiti v/aziende sanitarie pubbliche	577.404	-	577.404	502.750	74.654	14,8%
a) Debiti v/ aziende sanitarie pubbliche della Regione per spesa corrente e mobilità			-	-	-	-
b) Debiti v/ aziende sanitarie pubbliche della Regione per finanziamento sanitario aggiuntivo corrente LEA			-	-	-	-
c) Debiti v/ aziende sanitarie pubbliche della Regione per finanziamento sanitario aggiuntivo corrente extra LEA			-	-	-	-
d) Debiti v/ aziende sanitarie pubbliche della Regione per altre prestazioni	577.404		577.404	502.750	74.654	14,8%
e) Debiti v/ aziende sanitarie pubbliche della Regione per versamenti a patrimonio netto			-	-	-	-
f) Debiti v/ aziende sanitarie pubbliche fuori Regione			-	-	-	-
6) Debiti v/società partecipate e/o enti dipendenti della Regione	-		-	-	-	-
7) Debiti v/fornitori	34.194.972	1.217.510	35.412.482	60.102.493	-24.690.011	-41,1%
8) Debiti v/Istituto Tesoriere	4.415		4.415	-	4.415	-
9) Debiti tributari	3.375.200		3.375.200	4.348.939	-973.739	-22,4%
10) Debiti v/altri finanziatori	-		-	-	-	-
11) Debiti v/istituti previdenziali, assistenziali e sicurezza sociale	2.101.247		2.101.247	2.459.313	-358.066	-14,6%
12) Debiti v/altri	5.029.544		5.029.544	6.120.587	-1.091.044	-17,8%
Totale D)	58.637.168	1.217.510	59.854.678	91.218.866	-31.364.188	-34,4%
E) RATEI E RISCONTI PASSIVI						
1) Ratei passivi			-	-	-	-
2) Risconti passivi			5.668.487	5.544.536	123.951	2,2%
Totale E)	-	-	5.668.487	5.544.536	123.951	2,2%
TOTALE PASSIVO E PATRIMONIO NETTO (A+B+C+D+E)	200.678.652	216.249.706	-15.571.053	-7,2%		
F) CONTI D'ORDINE						
1) Canoni di leasing ancora da pagare	3.454.735	5.232.610	-1.777.875	-34,0%		
2) Depositi cauzionali			-	-		
3) Beni in comodato			-	-		
4) Altri conti d'ordine			-	-		
Totale F)	3.454.735	5.232.610	-1.777.875	-34,0%		

CONTO ECONOMICO			Importi: Euro	
SCHEMA DI BILANCIO Decreto Interministeriale 20 marzo 2013 "Modifica degli schemi dello Stato patrimoniale, del Conto economico e della Nota Integrativa delle Aziende del Servizio Sanitario Nazionale", pubblicato in SO n.30 alla GU-SG n.88 del 15 aprile 2013	Anno 2016	Anno 2015	VARIAZIONE T/T-1	
			Importo	%
A) VALORE DELLA PRODUZIONE				
1) Contributi in c/esercizio	66.736.718	115.111.764	-48.375.046	-42,0%
a) Contributi in c/esercizio - da Regione o Provincia Autonoma per quota F.S. regionale	59.510.294	106.180.850	-46.670.556	-44,0%
b) Contributi in c/esercizio - extra fondo	794.256	1.531.568	-737.312	-48,1%
1) Contributi da Regione o Prov. Aut. (extra fondo) - rinvoluti	-	-	-	-
2) Contributi da Regione o Prov. Aut. (extra fondo) - Risorse aggiuntive da bilancio a titolo di copertura LEA	-	-	-	-
3) Contributi da Regione o Prov. Aut. (extra fondo) - Risorse aggiuntive da bilancio a titolo di copertura extra LEA	-	-	-	-
4) Contributi da Regione o Prov. Aut. (extra fondo) - altro	-	-	-	-
5) Contributi da aziende sanitarie pubbliche (extra fondo)	-	-	-	-
6) Contributi da altri soggetti pubblici	794.256	1.531.568	-737.312	-48,1%
c) Contributi in c/esercizio - per ricerca	6.432.168	7.399.347	-967.178	-13,1%
1) da Ministero della Salute per ricerca corrente	3.461.603	3.766.783	-305.180	-8,1%
2) da Ministero della Salute per ricerca finalizzata	699.917	492.412	207.505	+2,1%
3) da Regione e altri soggetti pubblici	1.918.919	2.530.405	-611.485	-24,2%
4) da privati	351.729	609.747	-258.019	-42,3%
d) Contributi in c/esercizio - da privati	-	-	-	-
2) Rettifica contributi c/esercizio per destinazione ad investimenti	-3.247.941	-4.041.813	793.872	-19,6%
3) Utilizzo fondi per quote inutilizzate contributi vincolati di esercizi precedenti	6.580.860	7.106.947	-526.086	-7,4%
4) Ricavi per prestazioni sanitarie e sociosanitarie a rilevanza sanitaria	81.279.980	29.973.283	51.306.697	171,2%
a) Ricavi per prestazioni sanitarie e sociosanitarie - ad aziende sanitarie pubbliche	51.702.298	2.307.323	49.394.975	2140,8%
b) Ricavi per prestazioni sanitarie e sociosanitarie - intramoenia	3.248.326	3.855.130	-606.804	-15,7%
c) Ricavi per prestazioni sanitarie e sociosanitarie - altro	26.329.356	23.810.830	2.518.525	10,6%
5) Concorsi, recuperi e rimborsi	397.179	485.456	-88.277	-18,2%
6) Compartecipazione alla spesa per prestazioni sanitarie (Ticket)	1.322.831	1.383.555	-60.725	-4,4%
7) Quota contributi in c/capitale imputata nell'esercizio	4.767.715	4.648.608	119.107	2,6%
8) Incrementi delle immobilizzazioni per lavori interni	-	-	-	-
9) Altri ricavi e proventi	135.567	144.389	-8.823	-6,1%
Totale A)	157.972.909	154.812.190	3.160.719	2,0%
B) COSTI DELLA PRODUZIONE				
1) Acquisti di beni	51.583.796	51.776.582	-192.786	-0,4%
a) Acquisti di beni sanitari	50.928.374	51.152.628	-224.255	-0,4%
b) Acquisti di beni non sanitari	655.422	623.953	31.469	5,0%
2) Acquisti di servizi sanitari	8.356.269	9.906.085	-1.549.817	-15,6%
a) Acquisti di servizi sanitari - Medicina di base	-	-	-	-
b) Acquisti di servizi sanitari - Farmaceutica	-	-	-	-
c) Acquisti di servizi sanitari per assistenza specialistica ambulatoriale	-	-	-	-
d) Acquisti di servizi sanitari per assistenza riabilitativa	-	-	-	-
e) Acquisti di servizi sanitari per assistenza integrativa	153.504	148.695	4.809	3,2%
f) Acquisti di servizi sanitari per assistenza protesica	-	-	-	-
g) Acquisti di servizi sanitari per assistenza ospedaliera	-	-	-	-
h) Acquisti prestazioni di psichiatria residenziale e semiresidenziale	-	-	-	-
i) Acquisti prestazioni di distribuzione farmaci File F	-	-	-	-
j) Acquisti prestazioni termali in convenzione	-	-	-	-
k) Acquisti prestazioni di trasporto sanitario	10.154	17.753	-7.599	-42,8%
l) Acquisti prestazioni socio-sanitarie a rilevanza sanitaria	-	-	-	-
m) Compartecipazione al personale per att. Libero-prof. (intramoenia)	2.249.466	3.061.541	-812.075	-26,5%
n) Rimborsi Assegni e contributi sanitari	18.915	1.578.553	-1.559.637	-98,8%
o) Consulenze, collaborazioni, interinale, altre prestazioni di lavoro sanitarie e sociosanitarie	5.636.506	5.067.241	569.265	11,2%
p) Altri servizi sanitari e sociosanitari a rilevanza sanitaria	287.724	32.303	255.421	790,7%
q) Costi per differenziale Tariffe TUC	-	-	-	-
3) Acquisti di servizi non sanitari	13.030.297	12.599.591	430.706	3,4%
a) Servizi non sanitari	12.052.113	11.321.976	730.137	6,4%
b) Consulenze, collaborazioni, interinale, altre prestazioni di lavoro non sanitarie	817.613	1.109.152	-291.540	-26,3%
c) Formazione	160.572	168.463	-7.891	-4,7%

CONTO ECONOMICO			Importi: Euro	
SCHEMA DI BILANCIO Decreto Interministeriale 20 marzo 2013 "Modifica degli schemi dello Stato patrimoniale, del Conto economico e della Nota Integrativa delle Aziende del Servizio Sanitario Nazionale", pubblicato in SO n.30 alla GU-SG n.88 del 15 aprile 2013	Anno 2016	Anno 2015	VARIAZIONE T/T-1	
			Importo	%
4) Manutenzione e riparazione	4.982.853	4.421.529	561.324	12,7%
5) Godimento di beni di terzi	2.564.475	2.294.956	269.519	11,7%
6) Costi del personale	45.008.559	47.977.571	-2.969.012	-6,2%
a) Personale dirigente medico	19.568.660	21.009.854	-1.441.194	-6,9%
b) Personale dirigente ruolo sanitario non medico	3.772.019	3.858.772	-86.753	-2,2%
c) Personale comparto ruolo sanitario	16.865.532	17.913.324	-1.047.792	-5,8%
d) Personale dirigente altri ruoli	1.304.797	1.526.209	-221.412	-14,5%
e) Personale comparto altri ruoli	3.497.551	3.669.412	-171.861	-4,7%
7) Oneri diversi di gestione	1.117.082	991.008	126.074	12,7%
8) Ammortamenti	9.465.384	9.041.877	423.507	4,7%
a) Ammortamenti immobilizzazioni immateriali	336.658	309.748	26.911	8,7%
b) Ammortamenti dei Fabbricati	680.064	601.148	78.916	13,1%
c) Ammortamenti delle altre immobilizzazioni materiali	8.448.662	8.130.981	317.680	3,9%
9) Svalutazione delle immobilizzazioni e dei crediti	1.500.000	1.443.441	56.559	3,9%
10) Variazione delle rimanenze	-236.741	248.458	-485.198	-195,3%
a) Variazione delle rimanenze sanitarie	-233.575	-244.577	-478.152	-195,5%
b) Variazione delle rimanenze non sanitarie	-3.166	3.881	-7.047	-181,6%
11) Accantonamenti	19.498.168	11.367.309	8.130.860	71,5%
a) Accantonamenti per rischi	1.216.658	1.933.560	-716.902	-37,1%
b) Accantonamenti per premio operosità	-	-	-	-
c) Accantonamenti per quote inutilizzate di contributi vincolati	10.094.606	8.808.526	1.286.080	14,6%
d) Altri accantonamenti	8.186.905	625.223	7.561.682	1209,4%
Totale B)	156.870.142	152.068.406	4.801.736	3,2%
DIFF. TRA VALORE E COSTI DELLA PRODUZIONE (A-B)	1.102.767	2.743.784	-1.641.017	-59,8%
C) PROVENTI E ONERI FINANZIARI				
1) Interessi attivi ed altri proventi finanziari	15	1.299	-1.284	-98,8%
2) Interessi passivi ed altri oneri finanziari	20.674	25.393	-4.719	-18,6%
Totale C)	-20.658	-24.094	3.435	-14,3%
D) RETTIFICHE DI VALORE DI ATTIVITA' FINANZIARIE				
1) Rivalutazioni	-	-	-	-
2) Svalutazioni	-	-	-	-
Totale D)	-	-	-	-
E) PROVENTI E ONERI STRAORDINARI				
1) Proventi straordinari	3.377.826	1.227.765	2.150.061	175,1%
a) Plusvalenze	-	-	-	-
b) Altri proventi straordinari	3.377.826	1.227.765	2.150.061	175,1%
2) Oneri straordinari	506.901	111.106	395.796	356,2%
a) Minusvalenze	-	-	-	-
b) Altri oneri straordinari	506.901	111.106	395.796	356,2%
Totale E)	2.870.925	1.116.660	1.754.265	157,1%
RISULTATO PRIMA DELLE IMPOSTE (A-B+C+D+E)	3.953.033	3.836.350	116.683	3,0%
Y) IMPOSTE SUL REDDITO DELL'ESERCIZIO				
1) IRAP	3.592.848	3.824.082	-231.235	-6,0%
a) IRAP relativa a personale dipendente	2.992.000	3.299.200	-307.200	-9,3%
b) IRAP relativa a collaboratori e personale assimilato a lavoro dipendente	444.459	430.553	13.906	3,2%
c) IRAP relativa ad attività di libera professione (intramoenia)	156.389	94.330	62.059	65,8%
d) IRAP relativa ad attività commerciali	-	-	-	-
2) IRES	12.267	12.267	-	0,0%
3) Accantonamento a fondo imposte (accertamenti, condoni, ecc.)	-	-	-	-
Totale Y)	3.605.115	3.836.350	-231.235	-6,0%
UTILE (PERDITA) DELL'ESERCIZIO	347.918,10	-0	347.918	



NOTA INTEGRATIVA

BILANCIO D'ESERCIZIO AL 31 DICEMBRE 2016

NOTA INTEGRATIVA

Premessa

L'Istituto Nazionale per lo studio e la cura dei tumori "Fondazione G.Pascale" è un Istituto di ricovero e cura a carattere scientifico di diritto pubblico.

Sede e direzione si trovano in Napoli - Via Mariano Semmola.

Struttura e contenuto del bilancio

Il bilancio al 31 dicembre 2016 è stato redatto in ottemperanza alle norme del Codice Civile, le quali hanno recepito le disposizioni introdotte dal D.L. n° 6 del 17/1/2003 e dalle sue successive modifiche ed integrazioni; è stato altresì redatto in ottemperanza 1) della delibera della Giunta regionale della Campania n.8306 del 28.10.1996, relativa alle direttive per l'impianto e l'attivazione, ex art.5 D.Lgs. 502/92 e sue successive modifiche ed integrazioni, del sistema di contabilità economico – patrimoniale delle Aziende Sanitarie Locali ed Ospedaliere, 2) del D. Interministeriale 8 aprile 2002, relativo all'approvazione dello schema di bilancio degli Istituti di ricovero e cura a carattere scientifico di diritto pubblico, 3) della delibera della Giunta regionale della Campania n.1271/2003 che ha recepito la direttiva nazionale di cui al decreto del Ministero dell'Economia e delle Finanze dell'11/2/2002, 4) del decreto del Ministero della Salute del 31 dicembre 2007 (G.U. n.14 del 17/1/2008), 5) del decreto legislativo n.118 del 23 giugno 2011 e s.m.i. e dei successivi decreti ministeriali di attuazione (tra i quali è necessario segnalare il D. Interministeriale del 15 giugno 2012 - G.U. n.159 del 10/7/2012, e il D. Interministeriale del 20 marzo 2013 – G.U.n.88 del 15 aprile 2013), 6) della L.n.228 del 24 dicembre 2012 (Legge di stabilità 2013), 7) del D.C.A.n.91 dell'11 agosto 2014, 8) del D.C.A.n.55 del 21 giugno 2016, 9) della nota della Giunta Regionale della Campania - DGS prot.2017.0443740 del 27.6.2017, avente ad oggetto l'aggiornamento del riparto del FSR 2016 e l'integrazione della manovra compensativa della mobilità sanitaria 2016 nonché 9) delle indicazioni adottate dalla prevalente dottrina in materia di bilancio d'esercizio, con particolare riferimento ai principi contabili elaborati dal Consiglio Nazionale dei Dottori Commercialisti e dei Ragionieri. Esso ha infine recepito le disposizioni urgenti di cui alla nota della Giunta Regionale della Campania - DGS prot.2017.0521301 del 28.7.2017, che nel caso del Pascale



hanno riguardato esclusivamente la necessità di rappresentare contabilmente le note credito ricevute a titolo di rimborso farmaci per pay-back somministrati nel 2016, anziché tra i ricavi (alla voce AA0890 del CE), in detrazione dei costi per farmaci (alla voce BA0040).

Il bilancio risulta costituito dallo stato patrimoniale, dal conto economico, dal rendiconto finanziario e dalla presente nota integrativa, corredato dalla relazione sulla gestione. Negli schemi di stato patrimoniale e conto economico, non sono state riportate quelle voci il cui importo risulta pari a zero, salvo che esista una voce corrispondente dell'esercizio precedente (art.4, par.5, IV Direttiva CEE).

I prospetti di Stato Patrimoniale e di Conto Economico ex decreto del 20.3.2013 sono redatti in unità di euro; quelli ex decreto del 15.6.2012 in euro migliaia; i valori riportati nella nota integrativa sono espressi, salvo diversa precisazione, in unità di euro. L'arrotondamento è stato eseguito all'unità inferiore se minori a 0,5 euro e all'unità superiore se pari o superiore a 0,5 euro. Ciò comporta che eventuali differenze emergenti sono dovute unicamente a detti arrotondamenti.

Nella costruzione del bilancio sono state adottate le seguenti convenzioni di classificazione:

- Le voci della sezione attiva dello Stato Patrimoniale sono state classificate in base alla relativa destinazione aziendale, mentre nella sezione del passivo le poste sono state classificate in funzione della loro origine;
- Il Conto Economico è stato compilato tenendo conto di tre distinti criteri di classificazione, e precisamente:
 - la suddivisione dell'intera area gestionale nelle quattro sub-aree identificate dallo schema di legge;
 - il privilegio della natura dei costi rispetto alla loro destinazione;
 - la necessità di dare corretto rilievo ai risultati intermedi della dinamica di formazione del risultato d'esercizio.

In calce allo Stato Patrimoniale sono rappresentati i conti d'ordine.



Per quanto riguarda i principi contabili e di redazione del bilancio nonché i criteri di valutazione si precisa quanto segue:

- a. il bilancio è stato redatto nel rispetto delle leggi vigenti e rappresenta in modo chiaro, veritiero e corretto la situazione patrimoniale e finanziaria dell'INT Fondazione "Giovanni Pascale" nonché il risultato economico dell'esercizio;
- b. non si sono verificati casi eccezionali che abbiano imposto di derogare alle disposizioni di legge;
- c. i principi contabili e di redazione sono analoghi a quelli dell'anno precedente, così che i valori di bilancio (di stato patrimoniale, conto economico e stato patrimoniale) sono comparabili con quelli del bilancio precedente e non si è reso necessario alcun adattamento;
- d. in ottemperanza al principio di competenza, l'effetto delle operazioni e degli altri eventi è stato rilevato contabilmente ed attribuito all'esercizio al quale tali operazioni ed eventi si riferiscono, e non a quello in cui si concretizzano i relativi movimenti di numerario (incassi e pagamenti);
- e. conformemente ai precedenti esercizi, le valutazioni sono state effettuate secondo criteri di prudenza e nella prospettiva della continuazione dell'attività aziendale; l'applicazione del principio di prudenza ha comportato la valutazione individuale degli elementi componenti le singole poste o voci delle attività o passività, per evitare compensazioni tra perdite che dovevano essere riconosciute e profitti da non riconoscere in quanto non realizzati.

Si rimanda, infine, alla relazione sulla gestione per le informazioni relative:

- alla natura dell'attività dell' Istituto;
- ai fatti di rilievo avvenuti dopo il 31 dicembre 2016;
- ai rapporti con imprese controllate, collegate, controllanti ed imprese sottoposte al controllo di queste ultime.



CRITERI DI VALUTAZIONE ADOTTATI

I principi contabili ed i criteri di valutazione adottati per le voci più significative del bilancio al 31 dicembre 2016 vengono di seguito esposti.

Immobilizzazioni immateriali

Sono iscritte, nel rispetto anche del Principio Contabile OIC 24, al costo di acquisto o di produzione, laddove previsto, inclusi i costi accessori e l'iva in quanto non detraibile. Gli importi sono al netto delle quote di ammortamento, che sono quelle fissate dal D.Lgs.118/2011 e s.m.i., nonché dai successivi decreti ministeriali di attuazione.

Immobilizzazioni materiali

Sono iscritte al costo di acquisto o di produzione, comprensivo degli oneri accessori di diretta imputazione, dell'iva in quanto non detraibile e dei costi sostenuti per poter avere l'immobilizzazione in condizioni di utilizzo, portando a riduzione del costo gli eventuali sconti commerciali e sconti di cassa.

In conformità alle linee guida del Ministero del Tesoro di concerto con il Ministero della Sanità, del D.Lgs.118/2011 e della L.228/2012, nel rispetto altresì del Principio Contabile OIC 16, gli ammortamenti dell'esercizio relativi sia ad immobilizzazioni acquisite con contributi in conto capitale vincolati alla specifica destinazione sia ad immobilizzazioni acquisite con contributi in conto esercizio, risultano "sterilizzati" mediante l'utilizzo degli specifici conti del passivo patrimoniale con contropartita alle voci del Conto Economico: "Quota contributi c/capitale imputata all'esercizio" e "Utilizzo fondi per quote inutilizzate" (ad eccezione di un importo pari ad euro 2.436.238 che, relativo agli ammortamenti di cespiti acquisiti con pregressi utili di esercizio o acquisiti negli anni precedenti al 2012 con contributi in conto esercizio, risulta gravare esclusivamente sui costi dell'ente e pertanto non è sterilizzabile).

Gli ammortamenti sono calcolati sulla base di aliquote fissate dal D.Lgs.118/2011 e s.m.i., nonché dai successivi decreti ministeriali di attuazione (le aliquote applicate sono riportate nella sezione relativa alle note di commento dell'attivo).



Gli ammortamenti dei beni acquistati nell'esercizio di riferimento sia con fondi propri che con contributi in conto capitale sono calcolati sulla base di aliquote fissate dal citato Decreto 118 all'allegato 3 e comunque sono ridotti al 50% per l'anno di acquisizione.

Il D.Lgs.118/2011, dopo le modifiche apportate dalla legge di stabilità 2013, (L.24.12.2012 n.228), come chiarito dalla Regione Campania con nota prot. 2014.0189664 del 17 marzo 2014 circa il "Trattamento contabile delle immobilizzazioni acquisite con contributi in conto esercizio", ha stabilito che "a partire dall'esercizio 2016 i cespiti acquistati utilizzando contributi in conto esercizio, indipendentemente dal loro valore, devono essere interamente ammortizzati nell'esercizio di acquisizione".

La legge di stabilità 2013 ha introdotto dunque un periodo transitorio, dal 2012 al 2015, durante il quale lo storno dei contributi in conto esercizio da conto economico (tramite la voce "A.2 Rettifica contributi in c/esercizio per destinazione ad investimenti") (...) deve essere effettuato secondo le aliquote di seguito riportate:

	beni acquisiti nel 2012	beni acquisiti nel 2013	beni acquisiti nel 2014	beni acquisiti nel 2015
2012	20%			
2013	20%	40%		
2014	20%	40%	60%	
2015	20%	20%	40%	80%
2016	20%			20%

Gli ammortamenti dei beni acquistati negli esercizi precedenti al 2012, beni che presentano un valore residuo da ammortizzare, sono stati ricalcolati nel 2012 con effetto retroattivo secondo le nuove aliquote del D.Lgs.118/2011, ai sensi del Principio Contabile OIC 29.

La variazione di tale ricalcolo, secondo quanto precisato nella circolare prot.8036-P-25 del 25 marzo 2013 del Ministero della Salute, di concerto con il Ministero dell'Economia e delle Finanze, non è stata imputata al conto economico, ma registrata come posta del patrimonio netto già nel bilancio 2012.

I fabbricati sono rilevati al valore catastale. Gli eventuali lavori di manutenzione straordinaria effettuati su di essi e finanziati con fondi propri vanno ad incrementare il valore dei fabbricati medesimi sia in contabilità generale che nel registro dei cespiti ammortizzabili.



Gli impianti e macchinari sono valutati al costo di acquisto o di produzione e l'ammortamento è effettuato in relazione alla vita utile del bene, sempre sulla base di aliquote fissate dal D.Lgs.118/2011 e s.m.i., nonché dai successivi decreti ministeriali di attuazione.

Le immobilizzazioni in corso e gli acconti corrisposti per forniture non ancora avvenute di beni da iscrivere fra le immobilizzazioni sono iscritte sulla base dei costi sostenuti e degli anticipi erogati. La voce non è sottoposta ad alcun ammortamento.

I costi di manutenzione ordinaria, che non rivestono carattere incrementativo del valore e/o della funzionalità dei beni, sono portati a carico del conto economico nell'esercizio in cui sono sostenuti. Alcuni costi di ampliamento, invece, sono portati a incremento dei relativi cespiti.

Le immobilizzazioni materiali detenute in base a contratti di leasing finanziario vengono contabilizzate secondo quanto previsto dalla vigente normativa italiana, la quale prevede l'addebito a conto economico per competenza dei canoni, l'indicazione dell'impegno per canoni a scadere nei conti d'ordine e l'inserimento del cespite tra le immobilizzazioni solo all'atto del riscatto.

Immobilizzazioni finanziarie

Sono iscritte al costo di acquisizione ed eventualmente svalutate in presenza di perdita durevole di valore, secondo le disposizioni del Principio Contabile OIC 20.

Rimanenze

Le rimanenze di materie prime, sussidiarie, di consumo e merci sono iscritte al valore ottenuto con il metodo del costo medio ponderato sia per le scorte non sanitarie sia per le scorte sanitarie.

Crediti e debiti

I crediti, in ottemperanza a quanto disposto dal Codice Civile e dal Principio Contabile OIC 15, sono esposti al loro presunto valore di realizzo e quindi in bilancio sono indicati al netto del fondo svalutazione crediti e al netto di sconti, abbuoni, note di credito ed altre cause che ne diminuiscono il valore.



I debiti, nel rispetto delle disposizioni del Codice Civile e del Principio Contabile OIC 19, sono iscritti al loro valore nominale, al netto di abbuoni, resi e note di credito.

Disponibilità liquide

Le giacenze di cassa e i depositi bancari sono iscritti al valore nominale, in accordo a quanto previsto dall'OIC 14.

Fondi per rischi ed oneri

I fondi per rischi e oneri sono costituiti da accantonamenti effettuati allo scopo di coprire perdite di natura determinata e di esistenza certa o probabile, delle quali, alla chiusura dell'esercizio, sono indeterminati o l'ammontare o la data di sopravvenienza, secondo quanto previsto dall'art.29, comma 1, lett.g) del D.Lgs.118/2011 e s.m.i., nonché dai successivi decreti ministeriali di attuazione. Per la valutazione dei rischi o degli oneri si tiene conto dei rischi e delle perdite, di cui si è venuti a conoscenza anche dopo la chiusura dell'esercizio e fino alla data di redazione del bilancio. Gli eventuali stanziamenti riflettono la migliore stima possibile sulla base degli elementi a disposizione.

I fondi per quote inutilizzate di contributi sono costituiti da accantonamenti determinati con le modalità previste dall'art.29, comma 1, lett.e) del D.Lgs.118/2011 e s.m.i., nonché dai successivi decreti ministeriali di attuazione. Per la valutazione dei rischi o degli oneri si tiene conto dei rischi e delle perdite, di cui si è venuti a conoscenza anche dopo la chiusura dell'esercizio e fino alla data di redazione del bilancio. Gli eventuali stanziamenti riflettono la migliore stima possibile sulla base degli elementi a disposizione.

Ratei e risconti attivi e passivi

Sono calcolati, in accordo alle disposizioni del Codice Civile e del Principio Contabile OIC 18, secondo il principio della competenza economica e temporale in applicazione del principio di correlazione dei costi e dei ricavi in ragione d'esercizio.



Patrimonio netto

I contributi in conto capitale sono rilevati con le modalità previste dal D.Lgs.118/2011 e s.m.i., nonché dai successivi decreti ministeriali di attuazione.

Conti d'ordine

In ottemperanza alle disposizioni dell'OIC 22, sono costituiti da canoni di leasing ancora da maturare, contabilizzati per la quota dei contratti medesimi non maturata al 31 dicembre e rilevata fino alla scadenza dei contratti stessi.

Ricavi e costi

Sono rilevati secondo i principi della prudenza e della competenza economica, anche mediante l'iscrizione dei relativi ratei e risconti.

I costi ed i ricavi connessi all'acquisto di beni e servizi ovvero alla vendita di servizi sono riconosciuti, rispettivamente, al momento del trasferimento dei beni – che si identifica con la consegna o la spedizione – e con l'ultimazione delle prestazione del servizio, in ossequio del principio della prudenza e della competenza.

Nel caso di contratti con corrispettivi periodici, la data di riconoscimento del relativo costo o ricavo è data dal momento di maturazione del corrispettivo.

I costi ed i ricavi di natura finanziaria vengono riconosciuti in base alla loro maturazione, in applicazione del principio di competenza temporale.

L'iscrizione di ricavi e costi segue i dettami dell'art.2425 c.c., ovvero i ricavi e i proventi, i costi e gli oneri, devono essere indicati al netto di resi, sconti ed abbuoni; i ricavi e i proventi, i costi e gli oneri, relativi ad operazioni in valuta devono essere determinati al cambio corrente alla data in cui è avvenuta l'operazione.

I **contributi in c/esercizio** sono iscritti per competenza, ovvero al momento dell'assegnazione deliberata, indipendentemente dall'effettiva erogazione del flusso finanziario.

I **costi per il personale** si riferiscono a: competenze fisse, straordinari, indennità, incentivazioni, risorse aggiuntive regionali, accantonamenti per ferie maturate e non godute, oneri sociali (Irap esclusa), altri costi del personale. Tutti i costi sopra illustrati sono relativi a personale a tempo determinato e indeterminato (tempo pieno o definito),



part time, in aspettativa anche senza assegni o con assegni ridotti, con contratto di tipo privatistico (escluso il personale fornito da cooperative, lavoro interinale o simili).

Essi sono imputati per competenza economica, indipendentemente dal momento del pagamento.

Imposte

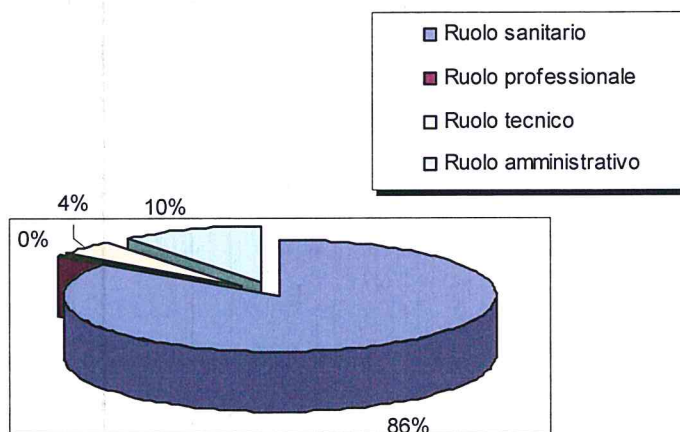
Le imposte dell'esercizio sono calcolate sulla base degli oneri di imposta da assolvere, in applicazione della vigente normativa fiscale e sono esposte nella voce "debiti tributari", al netto degli acconti versati e delle ritenute subite. Nel bilancio sono inoltre eventualmente valutate le imposte che, pur essendo di competenza di esercizi futuri, sarebbero esigibili con riferimento all'esercizio in corso (imposte anticipate) e quelle che pur essendo di competenza dell'esercizio, si renderebbero esigibili solo in esercizi futuri (imposte differite).



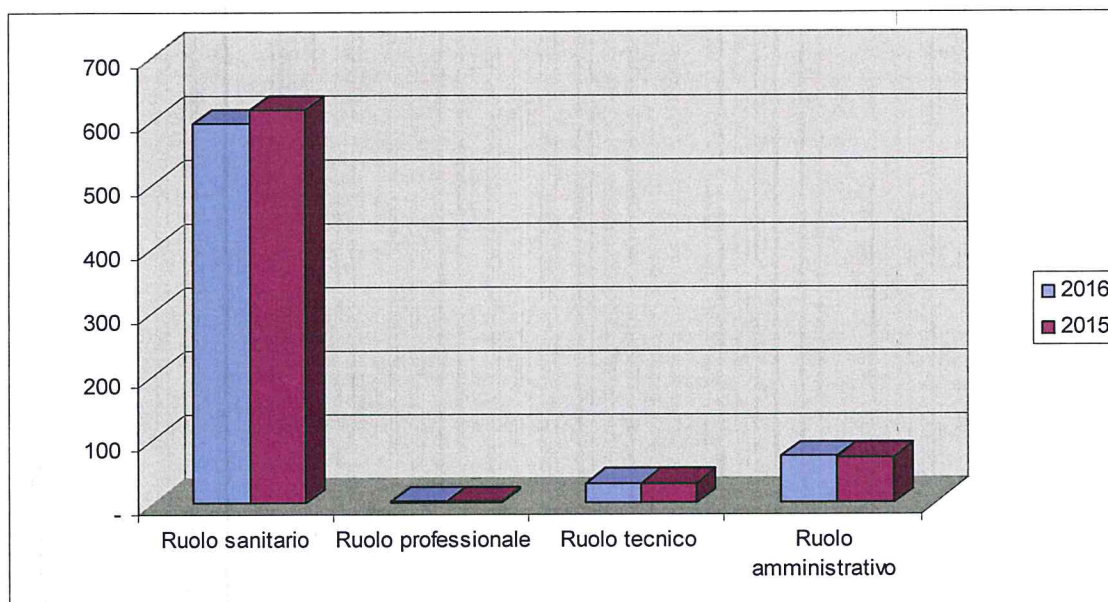
DATI RELATIVI AL PERSONALE

Si espongono di seguito, e prima di iniziare il commento analitico delle singole voci di Stato patrimoniale e Conto economico, i dati sull'occupazione 2016, rappresentando le tabelle su personale dipendente e in comando.

TIPOLOGIA PERSONALE	Personale 31/12/2015	di cui Personale Part Time al 31/12/2015	Personale 31/12/2016	di cui Personale Part Time al 31/12/2016	Numero mensilità	Totale spese a carattere stipendiale	Totale spese accessorie
RUOLO SANITARIO							
DIRIGENZA							
- MEDICA	198		193		2.193	8.580.874	6.273.165
- SANITARIA	44		42		502	1.886.757	971.887
COMPARTO							
CAT DS	11		10		129	357.486	96.774
CAT D	363	1	349	1	3.799	9.060.013	2.374.057
CAT C	3		3		36	83.828	21.684
CAT BS							
RUOLO PROFESSIONALE							
DIRIGENZA	3		3		34	128.204	98.099
COMPARTO							
RUOLO TECNICO							
DIRIGENZA	1		2		15	53.318	11.424
COMPARTO							
CAT DS	1		1		12	33.273	8.086
CAT D	3		2		30	73.312	10.050
CAT C	7		7		84	179.008	47.322
CAT BS	14		14		161	306.574	105.517
CAT B	5		5		60	103.612	29.988
CAT A							
RUOLO AMMINISTRATIVO							
DIRIGENZA	13		13		135	503.329	234.149
COMPARTO							
CAT DS	10		10		120	322.561	65.389
CAT D	16	2	15	2	181,2	436.451	86.020
CAT C	21		24		286,5	575.844	118.472
CAT BS	3		3		36	68.967	14.801
CAT B	5		5		60	104.415	24.583
CAT A	4		4		48	77.486	19.622
TOTALI	725	3	705	3	7.920	22.935.312	10.611.089



DIRIGENZA	2016	2015	DIFFERENZA
- Dirigenti ruolo sanitario	235	242	-7
- ruolo sanitario medico	193	198	-5
- ruolo sanitario non medico	42	44	-2
- Dirigenti ruolo prof.le	3	3	0
- Dirigenti ruolo tecnico	2	1	1
- Dirigenti ruolo amm.vo	13	13	0
TOTALE DIRIGENZA	253	259	-6
COMPARTO	2016	2015	DIFFERENZA
- Personale ruolo sanitario	362	377	-15
- Personale ruolo prof.le	0	0	0
- Personale ruolo tecnico	29	30	-1
- Personale ruolo amm.vo	61	59	2
TOTALE COMPARTO	452	466	-14
TOTALE DIPENDENTI	705	725	-20





Personale in comando

TIPOLOGIA PERSONALE	Personale in comando al 31/12/2015 ad altri enti	Personale in comando al 31/12/2015 da altri enti	Personale in comando al 31/12/2016 ad altri enti	Personale in comando al 31/12/2016 da altri enti
RUOLO SANITARIO				
DIRIGENZA				
- MEDICA	1		1	
- SANITARIA				
COMPARTO				
CAT DS				
CAT D	1	1	1	1
CAT C				
CAT BS				
RUOLO PROFESSIONALE				
DIRIGENZA				
COMPARTO				
RUOLO TECNICO				
DIRIGENZA				
COMPARTO				
CAT DS				
CAT D				
CAT C				
CAT BS				
CAT B				
CAT A				
RUOLO AMMINISTRATIVO				
DIRIGENZA				
COMPARTO				
CAT DS				
CAT D	1		1	
CAT C				
CAT BS				
CAT B				
CAT A				
TOTALI	3	1	3	1



COMMENTO ALLE VOCI DELLO STATO PATRIMONIALE

ATTIVO

A) IMMOBILIZZAZIONI

Il valore delle immobilizzazioni è stato determinato integrando con i valori relativi agli acquisti dell'anno 2015 le risultanze dell'inventario dei beni acquisiti negli anni precedenti ed esistenti al 31.12.2015. Risultano complessivamente pari ad € 52.724.156 e presentano rispetto all'esercizio 2015 (€ 56.962.215) un decremento netto di € 4.238.059 (-7,4%). Su di esse non vi sono gravami.

I - Immobilizzazioni immateriali € 3.849.018

Saldo al 31.12.2016 euro 3.849.018

Saldo al 31.12.2015 euro 3.951.681

Variazione euro - 102.663

CODICE MOD. SP	IMMOBILIZZAZIONI IMMATERIALI	MOVIMENTI DELL'ESERCIZIO						Valore Netto Contabile Finale
		Valore netto Iniziale	Giroconti e Riclas.ni	Rivalutazioni	Svalutazioni	Acquisizioni e costruzioni in economia	Dismissioni (valore netto)	
AAA010	Costi d'impianto e di ampliamento							
	<i>di cui soggette a sterilizzazione</i>							
AAA040	Costi di ricerca e sviluppo (costi per progettazione e sw di proprietà)	329.838	21.635			106.124		100.024
	<i>di cui soggette a sterilizzazione</i>	103.971						13.301
AAA070	Diritti di brevetto e diritti di utilizzazione delle opere d'ingegno	186.649	6.039			33.123		85.992
	<i>di cui soggette a sterilizzazione</i>	71.200						3.916
AAA120	Immobilizzazioni immateriali in corso e acconti	258.904	-27.674			64.830		0
AAA130	Altre immobilizzazioni immateriali							
	<i>di cui soggette a sterilizzazione</i>							
AAA140	Concessioni, licenze, marchi e diritti simili							
	<i>di cui soggette a sterilizzazione</i>							
AAA160	Migliorie su beni di terzi	3.176.290				29.916		150.643
	<i>di cui soggette a sterilizzazione</i>	142.400						1.870
AAA180	Pubblicità							
	<i>di cui soggette a sterilizzazione</i>							
	TOTALE IMMOBILIZZAZIONI IMMATERIALI	3.951.681	0	0	233.995	0	336.658	3.849.018
	<i>di cui soggette a sterilizzazione</i>	317.571	0	0		0	19.087	



Diritti di brevetto e di utilizzazione di opere dell'ingegno

Descrizione:	Importo
Saldo al 31.12.2015	186.649
(+) Rivalutazione monetaria dell'esercizio	
(-) Svalutazione dell'esercizio	
(+) Rivalutazione economica dell'esercizio	
(+) Acquisizione dell'esercizio	33.123
(+) Interessi capitalizzati nell'esercizio	
(-) Cessioni dell'esercizio	
(-) Ammortamenti dell'esercizio	85.992
(+) Giroconti positivi (riclassificazione)	6.039
(-) Giroconti negativi (riclassificazione)	
Saldo al 31.12.2016	139.819

Costi per progettazioni

Descrizione:	Importo
Saldo al 31.12.2015	27.423
(+) Rivalutazione monetaria dell'esercizio	
(-) Svalutazione dell'esercizio	
(+) Rivalutazione economica dell'esercizio	
(+) Acquisizione dell'esercizio	7.452
(+) Interessi capitalizzati nell'esercizio	
(-) Cessioni dell'esercizio	
(-) Ammortamenti dell'esercizio	8.177
(+) Giroconti positivi (riclassificazione)	
(-) Giroconti negativi (riclassificazione)	
Saldo al 31.12.2016	26.698

Software di proprietà

Descrizione:	Importo
Saldo al 31.12.2015	302.415
(+) Rivalutazione monetaria dell'esercizio	
(-) Svalutazione dell'esercizio	
(+) Rivalutazione economica dell'esercizio	
(+) Acquisizione dell'esercizio	98.672
(+) Interessi capitalizzati nell'esercizio	
(-) Cessioni dell'esercizio	
(-) Ammortamenti dell'esercizio	91.847
(+) Giroconti positivi (riclassificazione)	21.635
(-) Giroconti negativi (riclassificazione)	
Saldo al 31.12.2016	330.875



Immobilizzazioni immateriali in corso

Descrizione:	Importo
Saldo al 31.12.2015	258.904
(+) Rivalutazione monetaria dell'esercizio	
(-) Svalutazione dell'esercizio	
(+) Rivalutazione economica dell'esercizio	
(+) Acquisizione dell'esercizio	64.830
(+) Interessi capitalizzati nell'esercizio	
(-) Cessioni dell'esercizio	
(-) Ammortamenti dell'esercizio	
(+) Giroconti positivi (riclassificazione)	
(-) Giroconti negativi (riclassificazione)	27.674
Saldo al 31.12.2016	296.060

Altre (Costi pluriennali su beni di terzi)

Descrizione:	Importo
Saldo al 31.12.2015	3.176.290
(+) Rivalutazione monetaria dell'esercizio	
(-) Svalutazione dell'esercizio	
(+) Rivalutazione economica dell'esercizio	
(+) Acquisizione dell'esercizio	29.918
(+) Interessi capitalizzati nell'esercizio	
(-) Cessioni dell'esercizio	
(-) Ammortamenti dell'esercizio	150.642
(+) Giroconti positivi (riclassificazione)	
(-) Giroconti negativi (riclassificazione)	
Saldo al 31.12.2016	3.055.566

Il dato dei costi pluriennali su beni di terzi si riferisce a lavori di manutenzione straordinaria all'immobile ex IPAI in Mercogliano (AV) concesso in comodato d'uso gratuito all'Istituto per 10 anni a seguito di convenzione stipulata con l'Amministrazione Provinciale di Avellino e con la Regione Campania in data 30.11.2006, comodato successivamente rinnovato per ulteriori 10 anni con Deliberazione Consiliare della Provincia di Avellino n.26 del 18 aprile 2016. In tale immobile insiste oggi (dal 2007) il Centro di Ricerche Oncologiche di Mercogliano, a proposito del quale si segnala uno dei più importanti investimenti finora realizzati dall'Irccs Pascale, ovvero l'attivazione del ciclotrone teso alla produzione di radiofarmaci ad uso umano, investimento andato in esercizio già nel corso del 2013.



Per le immobilizzazioni immateriali, non ci si è avvalsi della facoltà di adottare aliquote di ammortamento superiori a quelle indicate nel D.Lgs.118/2011 e s.m.i., nonché dai successivi decreti ministeriali di attuazione. Le aliquote adottate sono rappresentate nella seguente tabella:

Categorie	Aliquota indicata nel D.Lgs.118/2011	Aliquota utilizzata	Aliquota ridotta
- <i>Immobilizzazioni immateriali</i>	20,00%	20,00%	10,00%

II – Immobilizzazioni materiali – € 48.766.118

Saldo al 31.12.2016 euro 48.766.118

Saldo al 31.12.2015 euro 52.901.514

Variazione euro - 4.135.396

Prima di andare ad analizzare in dettaglio la movimentazione delle singole categorie di cespiti, va detto che anche per le immobilizzazioni materiali non ci si è avvalsi della facoltà di adottare aliquote di ammortamento superiori a quelle indicate nel D.Lgs.118/2011 e s.m.i., nonché dai successivi decreti ministeriali di attuazione.

Le aliquote adottate sono rappresentate nella seguente tabella:

Categorie	Aliquota indicata nel D.Lgs.118/20	Aliquota utilizzata	Aliquota ridotta
- <i>Fabbricati industriali</i>	3,00%	3,00%	1,50%
- <i>Macchinari ed impianti</i>	12,50%	12,50%	6,25%
- <i>Attrezzature</i>	20,00%	20,00%	10,00%
- <i>Mobili e arredi</i>	12,50%	12,50%	6,25%
- <i>Automezzi</i>	25,00%	25,00%	12,25%
- <i>Macchine ufficio</i>	20,00%	20,00%	10,00%
- <i>Altri beni</i>	20,00%	20,00%	10,00%

Va specificato inoltre che tali aliquote sono quelle applicate, in conformità al D.Lgs.118/2011 e alla L.n.228 del 24 dicembre 2012 (Legge di stabilità 2013), ai cespiti acquistati sia con contributi in conto capitale sia con contributi in conto esercizio.

Il D.Lgs.118/2011, dopo le modifiche apportate dalla citata legge di stabilità 2013, come chiarito dalla Regione Campania con nota prot. 2014.0189664 del 17 marzo 2014 circa il “Trattamento contabile delle immobilizzazioni acquisite con contributi in conto esercizio”, ha stabilito che “a partire dall’esercizio 2016 i cespiti acquistati utilizzando



contributi in conto esercizio, indipendentemente dal loro valore, devono essere interamente ammortizzati nell'esercizio di acquisizione".

La legge di stabilità 2013 ha introdotto dunque un periodo transitorio, dal 2012 al 2015, durante il quale lo storno dei contributi in conto esercizio da conto economico (tramite la voce "A.2 Rettifica contributi in c/esercizio per destinazione ad investimenti") (...) deve essere effettuato secondo le aliquote di seguito riportate:

	beni acquisiti nel 2012	beni acquisiti nel 2013	beni acquisiti nel 2014	beni acquisiti nel 2015
2012	20%			
2013	20%	40%		
2014	20%	40%	60%	
2015	20%	20%	40%	80%
2016	20%			20%

Con riferimento invece alla necessità di ricalcolare gli ammortamenti dei beni acquistati negli esercizi precedenti al 2012, beni che presentano un valore residuo da ammortizzare, la circolare prot.8036-P-25 del 25 marzo 2013 del Ministero della Salute, di concerto con il Ministero dell'Economia e delle Finanze, ha stabilito che tali ammortamenti sono ricalcolati con effetto retroattivo secondo le nuove aliquote del D.Lgs.118/2011, ai sensi del Principio Contabile OIC 29, e che la variazione di tale ricalcolo non va imputata al conto economico, ma registrata come posta del patrimonio netto (perdite portate a nuovo), in attesa che venga formalmente assegnata dalla Regione Campania la somma a copertura di tali maggiori ammortamenti, che nello specifico risultano essere pari ad euro 1.394.105. Ciò è stato recepito nel bilancio consuntivo 2012.

CODICE MOD. SP	IMMOBILIZZAZIONI MATERIALI	Costo storico	ESERCIZI PRECEDENTI				MOVIMENTI DELL'ESERCIZIO					Valore Netto Contabile al 31.12.2016		
			Rivalutazioni	Svalutazioni	Fondo ammo.	Valore netto iniziale	Ge e Ric.Lai	Rivalutazioni	Svalutazioni	Acquisizioni e costruzioni in economia	Disam. (valore netto)		Amm.ti	
AAA200	Terreni disponibili													
	di cui soggetti a stesizzazione													
AAA300	Terreni edificabili	48.715				48.715								48.715
	di cui soggetti a stesizzazione													
AAA320	Fabbricati non strumentali (disponibili)				0									0
	di cui soggetti a stesizzazione													
AAA350	Fabbricati strumentali (disponibili)	54.144.324	159.315	45.629.346	18.444.292	20.846		324.302.10		530.064				18.115.377
	di cui soggetti a stesizzazione	417.150								4.816				
AAA350	Impianti e macchinari	15.432.571	1.432.048	13.357.727	6.558.892	0,00		51.791.09		1.467.790				5.140.893
	di cui soggetti a stesizzazione	127.251								2.237				
AAA410	Attrezzature sanitarie e scientifiche	75.136.268	397.943	58.369.512	17.187.718,69	256.099,25		1.221.441,30		5.327.110,000				12.208.149
	di cui soggetti a stesizzazione	5.959.366								219.636				
AAA440	Mobili e arredi	4.945.207	95.511	2.943.974	2.087.744	96.931,44		125.976,90		350.805				1.929.847
	di cui soggetti a stesizzazione	255.597								41.859				
AAA470	Autoveicoli	55.059		74.309	10.750	0,00		0,00		4.300				6.450
	di cui soggetti a stesizzazione	4.300												
AAA500	Oggetti d'arte													
AAA510	Altre immobilizzazioni materiali	3.441.555	30.142	2.990.656	481.010	2.582,30		151.641,33		268.656,85				368.977
	di cui soggetti a stesizzazione	142.837								49.540				
AAA540	Immobilizzazioni materiali in corso e accorsi	5.104.292			6.104.392	-302.459				3.118.176				10.900.109
	di cui soggetti a stesizzazione	174.338.119	2.155.959	0	123.622.955	52.901.914	0	0	0	4.993.329	0		5.128.726	48.786.118
	TOTALE IMMOBILIZZAZIONI MATERIALI	174.338.119	2.155.959	0	123.622.955	52.901.914	0	0	0	4.993.329	0		5.128.726	48.786.118
	di cui: soggette a stesizzazione	6.916.500								319.089				



Terreni (1)

Descrizione:	Importo
Costo storico	48.715
(+) Rivalutazione monetaria esercizi precedenti	
(-) Svalutazioni esercizi precedenti	
(+) Rivalutazione economica esercizi precedenti	
(-) Ammortamenti esercizi precedenti	
Saldo al 31.12.2015	48.715
(+) Rivalutazione monetaria dell'esercizio	
(-) Svalutazione dell'esercizio	
(+) Rivalutazione economica dell'esercizio	
(+) Acquisizione dell'esercizio	
(+) Interessi capitalizzati nell'esercizio	
(-) Cessioni dell'esercizio	
(-) Ammortamenti dell'esercizio	
(+) Giroconti positivi (riclassificazione)	
(-) Giroconti negativi (riclassificazione)	
Saldo al 31.12.2016	48.715

Fabbricati (2)

Descrizione:	Importo
Costo storico	64.144.324
(+) Rivalutazione monetaria esercizi precedenti	
(-) Svalutazioni esercizi precedenti	
(+) Rivalutazione economica esercizi precedenti	189.315
(-) Ammortamenti esercizi precedenti	45.889.347
Saldo al 31.12.2015	18.444.292
(+) Rivalutazione monetaria dell'esercizio	
(-) Svalutazione dell'esercizio	
(+) Rivalutazione economica dell'esercizio	
(+) Acquisizione dell'esercizio	324.302
(+) Interessi capitalizzati nell'esercizio	
(-) Cessioni dell'esercizio	
(-) Ammortamenti dell'esercizio	680.063
(+) Giroconti positivi (riclassificazione)	26.846
(-) Giroconti negativi (riclassificazione)	
Saldo al 31.12.2016	18.115.377



Impianti e macchinario (3)

Descrizione:	Importo
Costo storico	18.432.571
(+) Rivalutazione monetaria esercizi precedenti	
(-) Svalutazioni esercizi precedenti	
(+) Rivalutazione economica esercizi precedenti	1.482.048
(-) Ammortamenti esercizi precedenti	13.357.727
Saldo al 31.12.2015	6.556.892
(+) Rivalutazione monetaria dell'esercizio	
(-) Svalutazione dell'esercizio	
(+) Rivalutazione economica dell'esercizio	
(+) Acquisizione dell'esercizio	51.791
(+) Interessi capitalizzati nell'esercizio	
(-) Cessioni dell'esercizio	
(-) Ammortamenti dell'esercizio	1.467.790
(+) Giroconti positivi (variazione fondo per dismissione)	
(-) Giroconti negativi (riclassificazione)	
Saldo al 31.12.2016	5.140.893

Attrezzature sanitarie e scientifiche (4)

Descrizione:	Importo
Costo storico	75.136.288
(+) Rivalutazione monetaria esercizi precedenti	
(-) Svalutazioni esercizi precedenti	
(+) Rivalutazione economica esercizi precedenti	397.943
(-) Ammortamenti esercizi precedenti	58.366.512
Saldo al 31.12.2015	17.167.719
(+) Rivalutazione monetaria dell'esercizio	
(-) Svalutazione dell'esercizio	
(+) Rivalutazione economica dell'esercizio	
(+) Acquisizione dell'esercizio	1.221.441
(+) Interessi capitalizzati nell'esercizio	
(-) Cessioni dell'esercizio	
(-) Ammortamenti dell'esercizio	6.327.110
(+) Giroconti positivi (riclassificazione)	236.099
(+) Variazione fondo per dismissione	
(-) Giroconti negativi (riclassificazione)	
Saldo al 31.12.2016	12.298.149



Mobili e arredi (5)

Descrizione:	Importo
Costo storico	4.945.207
(+) Rivalutazione monetaria esercizi precedenti	
(-) Svalutazioni esercizi precedenti	
(+) Rivalutazione economica esercizi precedenti	86.511
(-) Ammortamenti esercizi precedenti	2.943.974
Saldo al 31.12.2015	2.087.744
(+) Rivalutazione monetaria dell'esercizio	
(-) Svalutazione dell'esercizio	
(+) Rivalutazione economica dell'esercizio	
(+) Acquisizione dell'esercizio	125.977
(+) Interessi capitalizzati nell'esercizio	
(-) Cessioni dell'esercizio	
(-) Ammortamenti dell'esercizio	380.805
(+) Giroconti positivi (riclassificazione)	96.931
(-) Giroconti negativi (riclassificazione)	
Saldo al 31.12.2016	1.929.847

Automezzi (6)

Descrizione:	Importo
Costo storico	85.059
(+) Rivalutazione monetaria esercizi precedenti	
(-) Svalutazioni esercizi precedenti	
(+) Rivalutazione economica esercizi precedenti	
(-) Ammortamenti esercizi precedenti	74.309
Saldo al 31.12.2015	10.750
(+) Rivalutazione monetaria dell'esercizio	
(-) Svalutazione dell'esercizio	
(+) Rivalutazione economica dell'esercizio	
(+) Acquisizione dell'esercizio	
(+) Interessi capitalizzati nell'esercizio	
(-) Cessioni dell'esercizio	
(-) Ammortamenti dell'esercizio	4.300
(-) Giroconti negativi (riclassificazione)	
Saldo al 31.12.2016	6.450



Altri beni (7)

Descrizione:	Importo
Costo storico	3.441.555
(+) Rivalutazione monetaria esercizi precedenti	
(-) Svalutazioni esercizi precedenti	
(+) Rivalutazione economica esercizi precedenti	30.141
(-) Ammortamenti esercizi precedenti	2.990.686
Saldo al 31.12.2015	481.010
(+) Rivalutazione monetaria dell'esercizio	
(-) Svalutazione dell'esercizio	
(+) Rivalutazione economica dell'esercizio	
(+) Acquisizione dell'esercizio	151.642
(+) Interessi capitalizzati nell'esercizio	
(-) Cessioni dell'esercizio	
(-) Ammortamenti dell'esercizio	268.657
Variazione fondo per dismissione	
(+) Giroconti positivi (riclassificazione)	2.582
(-) Giroconti negativi (riclassificazione)	
Saldo al 31.12.2016	366.577

Immobilizzazioni materiali in corso e acconti (8)

Descrizione:	Importo
Saldo al 31.12.2015	8.104.392
(+) Rivalutazione monetaria dell'esercizio	
(-) Svalutazione dell'esercizio	
(+) Rivalutazione economica dell'esercizio	
(+) Acquisizione dell'esercizio	3.118.176
(+) Interessi capitalizzati nell'esercizio	
(-) Cessioni dell'esercizio	
(-) Ammortamenti dell'esercizio	
(+) Giroconti positivi (riclassificazione)	
(-) Giroconti negativi (riclassificazione)	362.459
Saldo al 31.12.2016	10.860.109

DETTAGLIO IMMOBILIZZAZIONI MATERIALI IN CORSO
attrezzature in attesa di collaudo
attrezzature in attesa di riscatto (quota riscatto acceleratore)
Art.20 - Realizzazione di nuovo edificio e adeguamento laboratori per il collegamento funzionale tra Oncologia sperimentale ed Oncologia clinica dell'Istituto
Art.20 - Lavori di ristrutturazione edificio day hospital, corpo degenze e realizzazione di strutture di collegamento
Anticipi a fornitori per l'acquisizione di immobilizzazioni
attrezzature in attesa di collaudo CROM
Progetto POI (efficientamento energetico)
Interventi ex D.G.R.C.121

Tipologia finanziamento	MOVIMENTI DELL'ESERCIZIO			
	Valore iniziale	Incrementi	Giroconti e Riclassificazioni	Valore finale
Mezzi propri	1.324.586	911.862	-362.459	1.873.989
Mezzi propri	26.774	0	0	26.774
Stato	110.553	651.164	0	761.717
Stato	1.574.638	100.051	0	1.674.688
Stato	4.688.579	1.427.839	0	6.116.418
Mezzi propri	369.491	19.857	0	389.348
Stato	0	7.404	0	7.404
Regione	9.771	0	0	9.771
	8.104.392	3.118.176	-362.459	10.860.109



Immobilizzazioni finanziarie € 109.020

Questa voce rappresenta il valore di partecipazioni detenute dall'Istituto. Rispetto al 2015 (€ 109.020) non ci sono state variazioni. Al fine della loro rilevazione si è scelto di utilizzare il metodo del "costo di acquisizione" e non del "patrimonio netto". Si tratta di partecipazioni aventi carattere residuale, per le quali non esiste controllo o influenza notevole. Non si è provveduto ad abbattere il valore di iscrizione, in quanto dall'analisi della maggior parte dei bilanci 2016 pervenuti non si sono rilevate perdite durevoli e significative tali da erodere il patrimonio netto, tranne che per le S.c.a.r.l. Bioricerche 2010, DFM e Co.Me.C. Per tale motivo e dovendo, alla data di scrittura della presente relazione, ricevere ancora il bilancio di Alleanza contro il Cancro, essendo tra l'altro la Fomed in liquidazione (Delibera n. 290 del 22 aprile 2014), si è ritenuto prudentiale adeguare, rispetto al 2015, la consistenza del fondo rischi generico (€ 128.665). Inoltre, ai sensi dell'art.24 del D.Lgs. 19 agosto 2016 n.175 (Testo Unico in materia di società a partecipazione pubblica), come novellato dal D.Lgs. 16 giugno 2017 n. 100, l'Istituto procederà entro il 30 settembre del 2017, con provvedimento motivato, sulla scorta della ricognizione di tutte le partecipazioni detenute direttamente o indirettamente, alla individuazione di quelle che ai sensi del citato Testo Unico dovranno essere alienate, ovvero oggetto di misure di razionalizzazione. Si riportano comunque nella seguente tabella le informazioni specifiche riguardanti le dieci partecipate:

	Costo (A)	Quota posseduta	Risultato di esercizio 2016 (B)	Patrimonio netto 2016 (C)
Alleanza contro il cancro	25.000			
Fomed - Fondazione Oncologica Mediterranea	25.000	9,00%	IN LIQUIDAZIONE	
DFM - Diagnostica e Farmaceutica Molecolari S.c.a r.l.	18.000	6,00%	-32.573	202.809
Bioteknet S.c.p.a.	17.500	2,50%	10.955	992.259
Co.Me.C. S.c.a r.l.	8.750	25,00%	-4.442	45.558
Bioricerche 2010 S.c.a r.l.	6.720	24,00%	-12.157	-32.174
eHealthNet S.c.a r.l.	3.600	3,00%	1.563	123.272
Hepatopharma S.r.l.	1.800	6,00%	-958	257.230
Cerict S.c.a r.l.	1.650	1,10%	6.251	178.084
Fic-Htmd S.r.l.	1.000	5,00%	2.440	102.711
Totale	109.020			

Va infine ricordata la partecipazione dell'Istituto alla Fondazione Melanoma O.n.l.u.s. (Delibera 680 del 23.10.2007), avente sede presso l'Istituto stesso, la cui costituzione è stata promossa insieme con il Dott. Paolo Ascierio (Direttore S.C.Oncologia Medica Melanoma Immunoterapia Oncologica e Terapie Innovative) e con la Seconda Università di Napoli, ora Università "Luigi Vanvitelli". L'IRCCS Pascale e la SUN hanno contribuito al fondo di dotazione con l'importo simbolico di € 1 ciascuno.



B) ATTIVO CIRCOLANTE

L'attivo circolante, pari a € 141.474.762, rispetto al 2015 (€ 156.446.633), presenta un decremento di € 14.971.871 (- 9,6%). In dettaglio :

I - Rimanenze di materie prime, sussidiarie, di consumo e merci € 2.741.085

Si tratta esclusivamente di quanto giacente in magazzino delle scorte sanitarie e non. Rispetto al 2015 (€ 2.504.344), il magazzino presenta una variazione positiva di € 236.741, dovuta ad un incremento sia delle scorte sanitarie (€ 233.575) che di quelle non sanitarie (€ 3.166).

Descrizione	Importo
Scorte sanitarie al 31.12.2015	2.373.787
Scorte non sanitarie al 31.12.2015	130.557
Totale scorte al 31.12.2015	2.504.344
(+/-) Variazione scorte sanitarie	233.575
(+/-) Variazione scorte non sanitarie	3.166
Scorte sanitarie al 31.12.2016	2.607.362
Scorte non sanitarie al 31.12.2016	133.723
Totale scorte al 31.12.2016	2.741.085

COD. MOD. SP	RIMANENZE	Valore iniziale	Incrementi	Decrementi	Valore finale	di cui presso terzi per distribuzione per nome e per conto	di cui scorte di reparto
ABA020	Prodotti farmaceutici ed emoderivati:	1.817.574	36.820.626	36.836.631	1.801.569	0	0
	Medicinali con AIC, ad eccezione di vaccini ed emoderivati di produzione regionale	1.817.574	36.820.626	36.836.631	1.801.569	0	0
ABA040	Dispositivi medici:	545.693	14.358.560	14.111.617	792.636	0	0
	Dispositivi medici	528.963	8.993.981	8.796.769	726.175	0	0
	Dispositivi medici impiantabili attivi	4.189	715.675	717.984	1.880	0	0
	Dispositivi medico diagnostici in vitro (IVD)	12.541	4.648.904	4.596.864	64.581	0	0
ABA050	Prodotti dietetici	7.238	20.512	23.334	4.415	0	0
ABA070	Prodotti chimici	3.282	28.550	23.090	8.742	0	0
	RIMANENZE BENI SANITARI	2.373.787	51.228.248	50.994.673	2.607.362	0	0
ABA120	Prodotti alimentari						
ABA130	Materiali di guardaroba, di pulizia e di convivenza in genere	4.492	123.853	110.143	18.202	0	0
ABA150	Supporti informatici e cancelleria	126.064	231.029	241.573	115.520	0	0
	RIMANENZE BENI NON SANITARI	130.557	354.881	351.715	133.723	0	0,000



II - Crediti € 114.896.583

Evidenziano rispetto al 2015 (€ 126.426.101) un decremento netto di € 11.529.518 (-9,1%).

Si riassumono, nel prospetti che seguono, la consistenza e le variazioni intervenute nell'esercizio:

	Crediti							Totale
	Stato	Regione	Comuni	AA.SS.	Erario	Altri soggetti pubblici	Altro	
	2.115.675	115.145.941	2.999	1.105.382	13.692	3.517.260	4.525.152	126.426.101
	168.227	289.352		0			2.096.205	2.553.784
Valore al 31.12.2015	2.283.902	115.435.293	2.999	1.105.382	13.692	3.517.260	6.621.357	128.979.885
Incrementi	5.408.699	137.135.270	0	486.047	12.267	3.279.413	16.948.964	163.270.660
Decrementi	-5.032.867	-147.267.876	0	-458.173	-12.265	-3.295.537	-17.258.560	-173.325.278
Giroconti positivi	0	0	0	0	0	0	0	0
Giroconti negativi	0	0	0	0	0	0	0	0
Svalutazioni	-168.227	-289.352	0	0	0	0	-3.571.105	-4.028.684
Valore al 31.12.2016	2.491.506	105.013.335	2.999	1.133.256	13.693	3.501.137	2.740.656	114.896.583

I crediti sono esposti al loro presunto valore di realizzo e quindi al netto di un **fondo svalutazione crediti** pari ad euro **4.028.684**.

In ordine alla composizione dei crediti esposti nelle tabelle precedenti, si riporta, di seguito, la specifica degli stessi con riferimento ai debitori:

1) Crediti verso Ministero Salute e MEF - Cod.SP: ABA200 (€ 2.491.506):

	Importo al netto di svalutazioni	Importo lordo		
	193.535	193.535		
	-101.181			
	92.354		807.969	C-Capitale
Conto capitale anni 2001 e 2002				
Conto capitale anno 2006	14.434	14.434		
Conto capitale anno 2013	600.000	600.000		
Conto esercizio per Ricerca Fin.	67.046	67.046	67.046	RF
	-67.046			
	0			
Progetti congiunti internazionali	236.075	236.075	236.075	Progetti
Saldo Ricerca Corrente 2003	447.727	447.727	754.388	RC
Saldo Ricerca Corrente 2016	306.661	306.661		
5 per mille anno 2015	794.256	794.256		
	2.491.506		2.659.733	



2) Crediti verso la Regione - Cod.SP: ABA350 (€ 105.013.335)

- per quota Fondo Sanitario Regionale (Cod.SP: ABA390):

CREDITI VERSO REGIONE CAMPANIA PER QUOTA FSR (Cod.SP: ABA390)		
Indistinta anno 2007	€	1.613.348
- lettera A	€	1.613.348
Indistinta anno 2008	€	3.850.000
- lettera A	€	3.850.000
Indistinta anno 2010	€	392.155
- lettera B	€	392.155
Indistinta anno 2012	€	4.500.000
- lettera A	€	4.000.000
- lettera B	€	500.000
Indistinta anno 2015	€	3.167.000
-Assegnazione DCA 55 del 21.6.2016	€	3.167.000
Indistinta anno 2016	€	4.624.960
-Assegnazione con riserva di ratifica	€	4.624.960
Mobilità attiva interregionale anno 2015 (DCA 55-2016) e 2016	€	5.282.000
- mobilità attiva interregionale 2015-2016	€	5.282.000
	€	23.429.463

- per mobilità attiva intraregionale (Cod.SP: ABA400):

CREDITI VERSO REGIONE CAMPANIA PER MOBILITA' ATTIVA INTRAREGIONALE (Cod.SP: ABA400)		
DTE	1034	Totale
6.535.065	14.958.687	21.493.752

- per spesa corrente - altro (Cod.SP: ABA450):

CREDITI VERSO REGIONE CAMPANIA PER SPESA CORRENTE - ALTRO (Cod.SP: ABA450)		
Anno 2009	€	6.000.000
- assegnazione da DCA 58 del 29.5.2015	€	6.000.000
Anno 2010	€	6.000.000
- assegnazione da DCA 58 del 29.5.2015	€	6.000.000
Anno 2013	€	6.000.000
- assegnazione da DCA 58 del 29.5.2015	€	6.000.000
Obiettivi di piano	€	15.181.658
- anno 2011 ed ante	€	1.292.488
- anno 2012	€	1.205.054
- anno 2013	€	1.310.730
- anno 2014	€	4.927.242
- anno 2015	€	2.435.850
- anno 2016	€	4.010.294
Ex Crom	€	5.100.000
- assegnazione da DCA 58 del 29.5.2015	€	5.100.000
	€	38.281.658



- per ricerca (Cod.SP: ABA460):

	Importo lordo	Svalutazione	Netto
Ricerche finalizzate	€ 694.509	€ 289.352	€ 405.157

- per finanziamenti per investimenti (Cod.SP: ABA480):

Fonte di finanziamento	Tipologia intervento	N.° e data provvedimento di assegnazione	Importo assegnato	Importo incassato	Importo residuo
Art.20 - L. 67/88 (II FASE)	Realizzazione di nuovo edificio e adeguamento laboratori per il collegamento funzionale tra Oncologia sperimentale ed Oncologia clinica dell'Istituto	D.M.Ministero della Salute del 16.5.2006	€ 11.500.000	€ 0	€ 11.500.000
Art.20 - L. 67/88 (II FASE)	Lavori di ristrutturazione edificio day hospital, corpo degenze e realizzazione di strutture di collegamento	D.G.R.C.n.14 del 01/02/2000	€ 8.340.779	€ 684.369	€ 7.676.410
Art.20 - L. 67/88 (II FASE)	Strutture per attività libero-professionale intramoenia	D.G.R.C.n.1219 del 2007	€ 2.500.000	€ 1.163.886	€ 1.336.134
Art.20 - L. 67/88 (I TRIENNALITA')	Lavori vari	Delibera Cipe 1996	€ 17.817.763	€ 16.927.001	€ 890.762
			€ 40.158.542	€ 18.755.236	€ 21.403.306

Si rappresenta che i crediti verso la Regione Campania risentono dell'applicazione dei decreti commissariali n.91 dell'11 agosto 2014, n.58 del 29 maggio 2015, n.55 del 21 giugno 2016, n.134 del 28 ottobre 2016 e della nota della Giunta Regionale della Campania - Direzione Generale per la Tutela della Salute ed il Coordinamento del Sistema Sanitario Regionale prot.2017.0439112 del 26.6.2017, recante indicazioni operative in merito ai crediti e debiti verso la Regione Campania ed alla copertura delle perdite pregresse. A tal proposito, si segnala che, sulla scorta delle suddette indicazioni e nello specifico di quelle relative alla imputazione contabile delle anticipazioni di liquidità ricevute negli anni 2013 e 2014 per il pagamento di debiti ai sensi del D.L.35/2013, si è provveduto ad azzerare parte dei crediti verso la Regione Campania per quota FSR (Cod.: ABA390) per euro 14.634.885.

Si segnala inoltre che, ai sensi del Decreto Dirigenziale n.28 del 22 febbraio 2017 e della Convenzione prot.144951 del 28 febbraio dello stesso anno tra la Regione Campania e l'Istituto Nazionale Tumori Irccs "Fondazione Pascale", è stata ammessa a finanziamento a valere sull'Obiettivo Operativo "5.3" del PO FESR Campania 2007-2013 una spesa per investimenti sostenuta nel periodo 2012-2015 e pari ad € 6.905.612,30, così dettagliati:

- tomografo computerizzato per radiodiagnostica: € 419.628,00;
- sistema di chirurgia minimamente invasiva (Robot Da Vinci): € 1.183.000;
- tac simulatore per radioterapia: € 543.955,50;
- sistema di radiochirurgia Cyberknife: € 4.759.037,80.



Da un punto di vista strettamente contabile, non si è proceduto ancora alla iscrizione tra i crediti, dovendosi rilevare le relative sopravvenienze attive soltanto ed unicamente per cassa, se e quando saranno pagate le specifiche somme.

3) Crediti verso Comuni - Cod.SP: ABA530 (€ 2.999)

Riguardano un deposito cauzionale versato al Comune di Napoli e relativo alla Cosap per i passi carrai di via Sergio Pansini n.5/H, via Mariano Semmola n.49, via Mariano Semmola n.69 e via Antonino D'Antona n.1.

4) Crediti verso Aziende Sanitarie - Cod.SP: ABA540 (€ 1.133.256):

Per servizi resi: € 1.133.256

5) Crediti verso Erario - Cod.SP: ABA650 (€ 13.693):

Addizionali regionali: € 1.838

Altri € 11.855

6) Crediti verso altre Amministrazioni pubbliche - Cod.SP: ABA690 (€ 3.501.137):

Si tratta di:

- crediti verso MIUR per PON 2007-2013 (€ 2.880.003)
- crediti (€ 586.414) per servizi resi ad altre amministrazioni quali: I.S.S., I.F.O., Direzioni Penitenziario, Università degli studi, INAIL, etc...
- crediti verso Inpdap (€ 34.720)

Con specifico riferimento ai così definiti “crediti vs MIUR per PON.2007-2013” di € 2.880.003, va detto che in data 8 settembre 2011 l’Istituto ha presentato al Ministero dell’Istruzione, dell’Università e della Ricerca, ai sensi dell’Avviso n.254/Ric.del 2011, Programma Operativo Nazionale “Ricerca e Competitività” (PON “R&C”), domanda di finanziamento per il Progetto denominato “CECAPP-Centro Campano Protonterapia



Pediatria". Il MIUR, autorità di gestione del PON, con nota prot.2516 del 18.11.2011, ha comunicato che con decreto direttoriale 968/Ric. dell'11.2011, all'esito delle attività di valutazione dell'apposita Commissione, il predetto progetto è stato ammesso a finanziamento per un costo complessivo ritenuto ammissibile di € 14.400.000. In data 14.12.2011 è stata dunque incassata la prima tranche del finanziamento, pari all'80% del totale (€ 11.519.996), ragione per la quale è stata iscritta tra i crediti la differenza (€ 2.880.003). Come contropartita, invece, l'intero importo (€ 14.400.000) è stato iscritto tra i fondi per quote inutilizzate di contributi vincolati.

Il progetto si è concluso in data 31 luglio 2015. Si resta in attesa della comunicazione del Ministero per il conguaglio finale, fermo restando che, all'esito del controllo di I livello e della valutazione dell'Esperto Tecnico Scientifico, che hanno contestato la mancata messa in esercizio dell'impianto ciclotrone, si è provveduto a fornire congrue controdeduzioni in risposta alla prospettiva di taglio di spese riconosciute e contestualmente ad accantonare comunque al fondo per rischi e oneri una somma pari a € 5.400.000.

7) Altri crediti diversi - Cod.SP: ABA710 (€ 2.740.656):

Descrizione	Importo
Altri	3.363.230
Fatture da emettere	2.607.015
Personale	148.344
Proventi ticket	98.273
Intramoenia	62.821
Equitalia per partite da accertare	26.774
Cartelle cliniche	5.306
Svalutazione su totale crediti diversi	-3.571.105
	2.740.656

Volendo riepilogare dunque la consistenza dei crediti e la loro movimentazione, si riportano di seguito le seguenti tabelle previste dal D.Lgs.118/2011:



Crediti verso Stato

CODICE MOD. SP	CREDITI (VALORE NOMINALE)	MOVIMENTI DELL'ESERCIZIO				
		Valore iniziale	Incrementi	Decrementi	Valore finale	di cui per fatture da emettere
	CREDITI V/STATO - INVESTIMENTI					
ABA280	Crediti v/Stato per finanziamenti per investimenti:					
	Contributi c/capitale 2001-2002-2006	210.710	0	2.741	207.969	
	Contributi c/capitale 2013	0	600.000	0	600.000	
	CREDITI V/STATO - RICERCA					
ABA300	Crediti v/Stato per ricerca corrente - Ministero della Salute	1.004.284	3.751.572	4.001.468	754.388	
ABA310	Crediti v/Stato per ricerca finalizzata - Ministero della Salute	165.305	262.871	125.056	303.120	
ABA320	Crediti v/Stato per ricerca - altre Amministrazioni centrali	903.603	794.256	903.603	794.256	
	TOTALE CREDITI V/STATO	2.283.902	5.408.698	5.032.867	2.659.733	

Crediti verso Regione

CODICE MOD. SP	CREDITI (VALORE NOMINALE)	MOVIMENTI DELL'ESERCIZIO				
		Valore iniziale	Incrementi	Decrementi	Valore finale	di cui per fatture da emettere
	CREDITI V/REGIONE O P.A. PER SPESA CORRENTE					
	Crediti v/Regione o P.A. per finanziamento sanitario ordinario corrente:					
ABA390	Crediti v/Regione o P.A. per quota FSR	42.892.348	107.088.000	126.550.865	23.429.463	
ABA400	Crediti v/Regione o P.A. per mobilità attiva intraregionale	20.263.244	21.493.752	20.263.244	21.493.752	
ABA450	Crediti v/Regione o P.A. per spesa corrente - altro	30.210.087	8.416.569	344.998	38.281.658	
	CREDITI V/REGIONE O P.A. PER RICERCA:					
	SORESA DG 886/07	289.352			289.352	
	FINALIZZATA	376.957	136.949	108.749	405.157	
	CREDITI V/REGIONE O P.A. PER VERSAMENTI A PATRIMONIO NETTO					
ABA480	Crediti v/Regione o P.A. per finanziamenti per investimenti	21.403.306			21.403.306	
	TOTALE CREDITI V/REGIONE O PROVINCIA AUTONOMA	115.435.294	137.135.270	147.267.876	105.302.687	

Crediti verso Aziende Sanitarie pubbliche

CODICE MOD. SP	CREDITI (VALORE NOMINALE)	MOVIMENTI DELL'ESERCIZIO				
		Valore iniziale	Incrementi	Decrementi	Valore finale	di cui per fatture da emettere
	CREDITI V/AZIENDE SANITARIE PUBBLICHE DELLA REGIONE					
ABA580	Crediti v/Aziende sanitarie pubbliche della Regione - altre prestazioni	1.094.356	486.047	458.173	1.122.230	
		1.094.356	486.047	458.173	1.122.230	
ABA600	CREDITI V/AZIENDE SANITARIE PUBBLICHE FUORI REGIONE					
		11.026			11.026	
	TOTALE CREDITI V/AZIENDE SANITARIE PUBBLICHE	1.105.382	486.047	458.173	1.133.256	



Crediti verso Erario

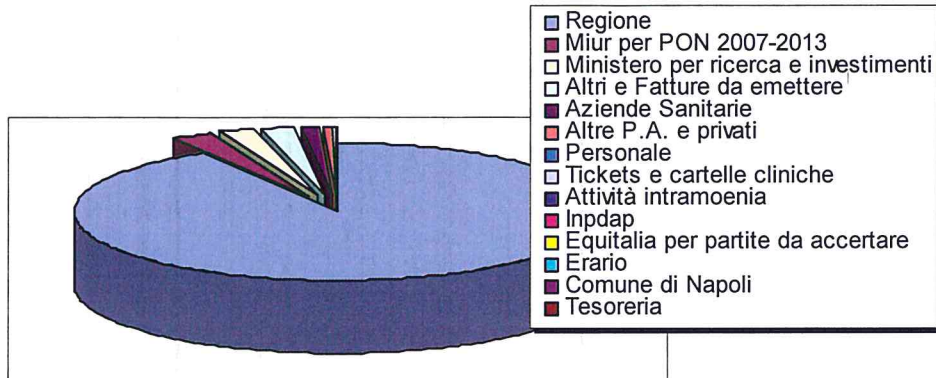
CODICE MOD. SP	CREDITI (VALORE NOMINALE)	MOVIMENTI DELL'ESERCIZIO				
		Valore iniziale	Incrementi	Decrementi	Valore finale	di cui per fatture da emettere
ABA650	CREDITI V/ERARIO					
	ADDIZIONALI	1.837	0	0	1.837	
	IRES	0	12.267	12.265	2	
	ALTRO	11.855	0	0	11.855	
	TOTALE CREDITI V/ERARIO	13.692	12.267	12.265	13.693	

Crediti verso Altri

CODICE MOD. SP	CREDITI (VALORE NOMINALE)	MOVIMENTI DELL'ESERCIZIO				
		Valore iniziale	Incrementi	Decrementi	Valore finale	di cui per fatture da emettere
	CREDITI V/ALTRI					
ABA690	Crediti v/altri soggetti pubblici					
	Amministrazioni pubbliche varie (I.S.S., I.F.O., ...)	3.427.175	3.279.413	3.240.171	3.466.417	
	Inpdap	90.086	0	55.366	34.720	
ABA710	Altri crediti diversi					
	Crediti verso altri	3.889.514	11.563.711	12.084.689	3.368.535	
	Crediti per fatture da emettere	2.347.919	721.578	462.482	2.607.015	2.607.015
	Crediti verso dipendenti ed ex dipendenti	326.437	138.643	316.736	148.344	
	Proventi tickets	6.561	1.324.660	1.232.947	98.273	
	Crediti per attività intramoenia	23.955	3.200.373	3.161.506	62.821	
	Crediti verso Equitalia per partite da accertare	26.774	0	0	26.774	
	Crediti verso Tesoreria per interessi attivi	198	0	198	0	
		6.621.357	16.948.964	17.258.560	6.311.761	2.607.015
	TOTALE CREDITI V/ALTRI	10.138.618	20.228.377	20.554.097	9.812.898	2.607.015

Fondo svalutazione crediti

CODICE MOD. SP	FONDO SVALUTAZIONE CREDITI	Fondo svalutazione iniziale	Accantonamenti	Utilizzi	Fondo svalutazione finale
ABA280	Crediti v/Stato per finanziamenti per investimenti (contributi in c-capitale 2001-2002):	101.181			101.181
ABA310	Crediti v/Stato per ricerca finalizzata - Ministero della Salute	67.046			67.046
ABA460	CREDITI V/REGIONE O P.A. PER RICERCA:	0			0
	SORES A DG 886/07	289.352			289.352
ABA710	Altri crediti diversi	2.096.205	1.500.000	25.100	3.571.105
	TOTALE FONDO SVALUTAZIONE	2.553.784	1.500.000	25.100	4.028.684

CREDITI 2016


Con riferimento invece alla loro formazione, si riportano di seguito prospetti indicativi dell'anno di origine di alcune delle principali categorie di crediti (espressi al loro valore nominale):

CODICE MOD. SP	CREDITI	VALORE NOMINALE DEI CREDITI AL 31/12/2016 PER ANNO DI FORMAZIONE					
		Anno 2011 e precedenti	Anno 2012	Anno 2013	Anno 2014	Anno 2015	Anno 2016
	CREDITI V/STATO - INVESTIMENTI						
ABA280	Crediti v/Stato per finanziamenti per investimenti:						
	Contributi c/capitale 2001-2002-2006	207.969					
	Contributi c/capitale 2013						600.000
	CREDITI V/STATO - RICERCA						
ABA300	Crediti v/Stato per ricerca corrente - Ministero della Salute	447.727					306.661
ABA310	Crediti v/Stato per ricerca finalizzata - Ministero della Salute	67.046					236.075
ABA320	Crediti v/Stato per ricerca - altre Amministrazioni centrali						794.256
	TOTALE CREDITI V/STATO	722.742	0	0	0	0	1.936.991
	CREDITI V/REGIONE O P.A. PER SPESA CORRENTE						
	Crediti v/Regione o P.A. per finanziamento sanitario ordinario corrente:						
ABA390	Crediti v/Regione o P.A. per quota FSR	5.855.503	4.500.000	0	0	5.406.000	7.667.960
ABA400	Crediti v/Regione o P.A. per mobilità attiva intraregionale						21.493.752
ABA450	Crediti v/Regione o P.A. per spesa corrente - altro	1.292.488	1.205.054	1.310.730	28.027.242	2.435.650	4.010.294
ABA460	CREDITI V/REGIONE O P.A. PER RICERCA:						
	SORESA DG 886/07	289.352					
	FINALIZZATA	29.257				347.700	28.200
	CREDITI V/REGIONE O P.A. PER VERSAMENTI A PATRIMONIO NETTO						
ABA480	Crediti v/Regione o P.A. per finanziamenti per investimenti	910.054	20.493.252				
	TOTALE CREDITI V/REGIONE O PROVINCIA AUTONOMA	8.376.654	26.198.306	1.310.730	28.027.242	8.189.550	33.200.206
	CREDITI VIAZIENDE SANITARIE PUBBLICHE DELLA REGIONE						
ABA580	Crediti v/Aziende sanitarie pubbliche della Regione - altre prestazioni	684.965	69.062	83.094	33.737	87.659	163.714
ABA600	CREDITI VIAZIENDE SANITARIE PUBBLICHE FUORI REGIONE	11.026					
	TOTALE CREDITI VIAZIENDE SANITARIE PUBBLICHE	695.990	69.062	83.094	33.737	87.659	163.714
ABA650	CREDITI V/ERARIO						
		11.855					1.838
	TOTALE CREDITI V/ERARIO	11.855	0	0	0	0	1.838

Si ricorda che nel 2014 sono state emesse dalla Corte dei Conti, Sezione Giurisdizionale per la Campania, due sentenze (la n.68 e la n.289), pubblicate rispettivamente in data 31 gennaio e 25 marzo 2014, delle quali l'Amministrazione ha preso atto con delibere del Direttore Generale n.281 e 282 del 16 aprile 2014. Esse hanno condannato due ex amministratori e un amministratore al pagamento in favore dell'Istituto Pascale, a titolo risarcitorio, di somme che nel totale ammontano ad € 189.902,73, al netto di rivalutazione monetaria, interessi, spese e bolli.

Nel mese di ottobre 2015, con riferimento a soltanto uno dei tre ex amministratori, è stata notificata all'Istituto con formula esecutiva la sentenza n.587 dell' 08.09.2015 emessa dalla II Sez. Centrale della Corte dei Conti, sull'appello proposto dall'ex amministratore medesimo. Il dispositivo della sentenza in parola ha condannato l'appellante al pagamento in favore dell'IRCCS Pascale della somma di € 80.000,00, oltre rivalutazione monetaria dalla data dei singoli esborsi e sino a quella di pubblicazione, oltre interessi da calcolare da tale data sino all'integrale soddisfo. La comunicazione di avvio del procedimento ai sensi del DPR 260/1998 per il recupero delle somme, quantificate in € 88.976,37 (importo comprensivo di rivalutazione monetaria), è stata notificata nel mese di gennaio 2016. Spirato il termine concesso al debitore per la proposizione di un piano di rateizzazione, si è proceduto a notificare la sentenza in parola all'INPS per dare esecuzione alla stessa attraverso ritenute mensili da operarsi nei limiti di legge sul trattamento di quiescenza goduto dal debitore. Alla data della presente Nota Integrativa, dopo il primo riscontro fornito dall'INPS a marzo 2016, si è ancora in attesa di rilevare in tesoreria il primo versamento, nonostante i reiterati solleciti, l'ultimo dei quali, effettuato in data 30 giugno 2017, ha di fatto intimato il pagamento di tutte le rate già maturate entro i successivi 15 giorni, decorsi i quali si ricorrerà alle procedure legali del caso.

Per quanto riguarda gli altri provvedimenti, i giudizi sono ancora incardinati in appello. Da un punto di vista strettamente contabile, non si è proceduto ancora alla iscrizione tra i crediti, dovendosi rilevare le relative sopravvenienze attive soltanto ed unicamente per cassa, quando dunque saranno pagate le somme.

In data 24 maggio 2017, poi, è stata notificata all'Istituto con formula esecutiva la sentenza n.191 del 4 aprile 2017 emessa dalla II Sez. Centrale della Corte dei Conti, sull'appello proposto da un altro ex amministratore dell'Istituto. Detta sentenza ha condannato l'ex amministratore in questione al pagamento in favore dell'Istituto Pascale, a titolo risarcitorio, di somme che nel totale ammontano ad € 160.941,84, al netto di rivalutazione monetaria, interessi, spese e bolli. E' in corso la comunicazione di avvio del procedimento ai sensi del DPR 260/1998 per il recupero delle somme.

Anche in questo caso, da un punto di vista strettamente contabile, non si è proceduto ancora alla iscrizione tra i crediti, per lo specifico criterio di rilevazione contabile delle sopravvenienze attive.

IV – Disponibilità liquide € 28.243.370

Tali voci rappresentano la consistenza liquida dell'Istituto; rispetto all'esercizio 2015 (€ 27.516.187) risultano incrementate di € 727.182 (2,6%). Esse sono così dettagliate:

CODICE MOD. SP	DISPONIBILITA' LIQUIDE	Valore iniziale	MOVIMENTI DELL'ESERCIZIO		Valore finale
			Incrementi	Decrementi	
ABA760	Cassa	95.283	136.703	183.633	48.353
ABA770	Istituto Tesoriere	27.410.936	150.771.723	149.997.408	28.185.251
ABA780	Tesoreria Unica				
ABA790	Conto corrente postale	9.969	15.014	15.217	9.767

La voce Cassa rappresenta le disponibilità liquide esistenti sui seguenti conti correnti:

	2016	2015
conto corrente bancario n.13721 (cassa D.G.)	4.015	755
conto corrente bancario n. 13490 (cassa economale)	0	26.954
conto corrente bancario cassa Crom	15.459	15.594
conto corrente bancario cassa Ricerca	0	13.690
conto corrente bancario Banco di Napoli - via Merliani	31.923	31.923
conto corrente postale di credito 616 affrancatrice	-3.486	5.925
cassa Soresa	442	442
Totale	48.353	95.283

Va segnalata l'esistenza, al 31.12.2016, di somme vincolate per pignoramenti pari ad € 223.283, somme relative per lo più a procedure ormai estinte, per le quali si è in attesa di ricevere lo svincolo da parte dell'Istituto Tesoriere.



Con specifico riferimento al conto corrente postale, questa è la movimentazione rispetto al 2015:

	2016	2015
conto corrente postale n.72793037	9.767	9.969

Va segnalato che esso risulta essere un conto di transito, sul quale da un lato vengono accreditati (mediante bollettini di conto corrente) gli incassi derivanti dall'attività ambulatoriale così come versati direttamente dall'utenza e dall'altro vengono addebitati gli oneri relativi alle singole operazioni. In conseguenza di ciò, la S.C.Gestione Risorse Economico Finanziarie provvede a girocontare sul conto corrente di tesoreria, mediante reversali di introito, le somme precedentemente accreditate sul cc postale e contestualmente provvede ad addebitare sullo stesso conto corrente di tesoreria, mediante emissione di mandati di pagamento, il totale delle spese.

C) RATEI E RISCONTI ATTIVI € 2.073.460

Si tratta esclusivamente di risconti attivi relativi a servizi afferenti i prossimi esercizi e, nello specifico, del canone di noleggio quadriennale di un acceleratore lineare in uso presso la Radioterapia, attivato nel secondo semestre 2015 e rinviato per le restanti 42 mensilità agli esercizi di competenza.

Rispetto al 2015 (2.840.858) viene rilevato un decremento netto di 767.398.

In dettaglio:

CODICE MOD. CE	RISCONTI ATTIVI	Importo	di cui oltre 12 mesi
BA2020	CANONI NOLEGGIO SANITARIO	2.073.460	1.217.510

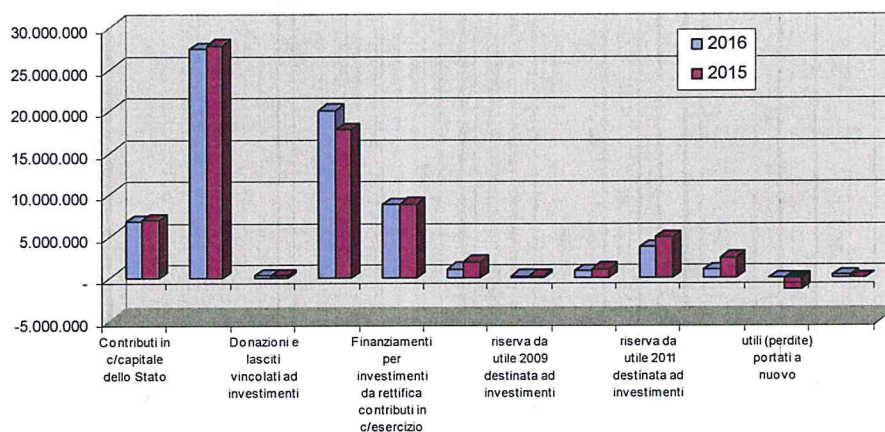


PASSIVO

A) PATRIMONIO NETTO € 70.513.723

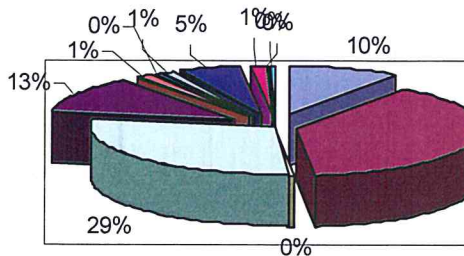
Il patrimonio netto 2016, che beneficia degli effetti del processo di autofinanziamento iniziato nel 2007, si riduce rispetto alla consistenza 2015 (70.854.638) di € 340.915 (-0,48%), soprattutto per la riduzione dei contributi in conto capitale (- 596.290) e dei finanziamenti per investimenti da rettifica contributi in conto esercizio (- 91.141), al netto dell'utile dell'esercizio 2016 (347.918). Di seguito prospetti esplicativi della composizione del patrimonio netto e delle variazioni intervenute rispetto al 2015:

	2016	2015	Δ	%
Contributi in c/capitale dello Stato	6.783.765	6.958.595	-174.830	-2,5%
Contributi in c/capitale della Regione	27.387.117	27.808.577	-421.460	-1,5%
Fondo di dotazione	20.028.607	17.760.874	2.267.732	12,8%
Finanziamenti per investimenti da rettifica contributi in c/esercizio	8.788.920	8.880.062	-91.141	-1,0%
Donazioni e lasciti vincolati ad investimenti	298.580	299.981	-1.401	-0,5%
riserva da utile 2008 destinata ad investimenti	1.051.219	1.892.613	-841.394	-44,5%
riserva da utile 2009 destinata ad investimenti	243.269	243.269	0	0,0%
riserva da utile 2010 destinata ad investimenti	861.475	1.120.957	-259.482	-23,1%
riserva da utile 2011 destinata ad investimenti	3.713.406	4.880.262	-1.166.855	-23,9%
riserve diverse	1.009.448	2.403.552	-1.394.105	-58,0%
utili (perdite) portati a nuovo	0	-1.394.105	1.394.105	-100,0%
Utile di esercizio	347.918	0	347.918	
Equity	70.513.723	70.854.638	-340.915	-0,48%





PATRIMONIO 2016



- Contributi in c/capitale dello Stato
- Contributi in c/capitale della Regione
- Donazioni e lasciti vincolati ad investimenti
- Fondo di dotazione
- Finanziamenti per investimenti da rettifica
- contributi in c/esercizio
- riserva da utile 2008 destinata ad investimenti
- riserva da utile 2009 destinata ad investimenti
- riserva da utile 2010 destinata ad investimenti
- riserva da utile 2011 destinata ad investimenti
- riserve diverse
- utili (perdite) portati a nuovo

CODICE MOD. SP	PATRIMONIO NETTO	Consistenza iniziale	MOVIMENTI DELL'ESERCIZIO					Consistenza finale
			Giroconti e Riclassificazioni	Assegnazioni nel corso dell'esercizio	Utilizzi per sterilizzazioni nel corso dell'esercizio	Altre variazioni (+/-)	Risultato di esercizio (+/-)	
PAA000	FONDO DI DOTAZIONE	17.760.875	2.267.732					20.028.607
PAA010	FINANZIAMENTI PER INVESTIMENTI:	43.647.234	0	4.074.072	4.761.504	0	0	42.959.802
PAA020	Finanziamenti per beni di prima dotazione							
PAA030	Finanziamenti da Stato per investimenti	6.958.595	0	675.042	849.872	0	0	6.783.765
PAA040	Finanziamenti da Stato per investimenti - ex art. 20 legge 67/88							
PAA050	Finanziamenti da Stato per investimenti - ricerca							
PAA060	Finanziamenti da Stato per investimenti - altro	6.958.595		675.042	849.872			6.783.765
PAA070	Finanziamenti da Regione per investimenti	27.908.577		0	421.460			27.387.117
PAA080	Finanziamenti da altri soggetti pubblici per investimenti							
PAA090	Finanziamenti per investimenti da rettifica contributi in conto esercizio	8.880.062		3.399.030	3.490.172			8.788.920
PAA100	RISERVE DA DONAZIONI E LASCITI VINCOLATI AD INVESTIMENTI	299.981		8.302	9.703			298.580
PAA110	ALTRE RISERVE:	10.540.653	-3.661.837	0	0	0	0	6.878.816
PAA120	Riserve da rivalutazioni							
PAA130	Riserve da plusvalenze da reinvestire							
PAA140	Contributi da reinvestire							
PAA150	Riserve da utili di esercizio destinati ad investimenti	8.137.101	-2.267.732					5.869.368
PAA160	Riserve diverse	2.403.552	-1.394.105					1.009.447
PAA170	CONTRIBUTI PER RIPIANO PERDITE:							
PAA180	Contributi per copertura debiti al 31/12/2005							
PAA190	Contributi per ricostituzione risorse da investimenti esercizi precedenti							
PAA200	Altro							
PAA210	UTILI (PERDITE) PORTATI A NUOVO	-1.394.105	1.394.105					0
PAA220	UTILE (PERDITA) D'ESERCIZIO	0					347.918	347.918
	TOTALE PATRIMONIO NETTO	70.854.638	0	4.082.374	4.771.207	0	347.918	70.513.723

Per effetto del processo di autofinanziamento e in conformità ai principi contabili e a quanto deliberato dal Management Strategico dell'istituto in più riprese, in linea con quanto già contabilizzato nei bilanci 2013-2014-2015, si è provveduto a girocontare dalla Riserva "Utili di esercizio destinati ad investimenti" al "Fondo di Dotazione" quella parte di utili di esercizi precedenti (€ 2.267.732) che hanno finanziato taluni progetti strategici di investimento, per i quali è stato già ricevuto il corrispondente fatturato.

Al fine di avere poi una visione analitica dei progetti di investimento finanziati con gli utili degli esercizi 2007-2011, con la relativa movimentazione del fondo di dotazione, si riporta di seguito specifica tabella:



	Totale progetti finanziati con utili esercizi 2007-2011	Totale fatturato 2012	Totale fatturato 2013	Totale fatturato 2014	Totale fatturato 2015	Totale fatturato 2016	n
PROGETTO RETI (Delib.612-2010 e ss.)	1.119.217	1.106.848	0	0	0	0	12.369
PROGETTO HOT CELL (Delib.611-2011)	3.073.000	245.429	110.934,77	18.893,50	561.861,03	841.394,41	1.294.487
"CYBERKNIFE" (Delib.892-2011)	9.322.500	9.322.500	0	0	0	0	0
LARIQ (Delib.593-2012)	1.600.000	0	16.800	185.810	481.379,75	259.482,39	656.528
Utile residuo 2010	192.578	0	0	0	0	0	192.578
UTI11 (Disp.DG 160-2012) (**)	5.000.000	0	0	21.257	138.389	1.127.811	3.712.542
Utile residuo 2011	39.908	0	0	0	0	39.044	864
	20.347.204	10.674.778	127.735	225.960,78	1.181.629,78	2.267.732,25	5.869.368
		Incremento Fondo di dotazione 2012	Incremento Fondo di dotazione 2013	Incremento Fondo di dotazione 2014	Incremento Fondo di dotazione 2015	Incremento Fondo di dotazione 2016	Riserva utili destinati ad investimenti

Fondo di dotazione iniziale	5.550.771
Incrementi 2012	10.674.778
Incrementi 2013	127.734,77
Incrementi 2014	225.960,78
Incrementi 2015	1.181.629,78
Incrementi 2016	2.267.732,25
	20.028.606

Riserva utili destinati ad investimenti	5.869.368
---	------------------

Il dato finale di "Patrimonio Netto" al 31.12.2016, come risulta dai prospetti precedenti, presenta dunque una consistenza di euro 70.513.723 con una variazione di segno negativo di euro 340.915. Il suddetto risultato è influenzato dal risultato di esercizio 2016, che è pari a 347.918.

Si riporta di seguito il dettaglio della composizione e delle variazioni delle singole voci indicate nella tabelle che precedono:

- **Contributi in conto capitale dallo Stato**

Gli incrementi si riferiscono a quote di finanziamenti di varie ricerche finalizzate, destinate ad acquisti di attrezzature. I decrementi sono riferiti alla sterilizzazione di quote di ammortamento di competenza dell'esercizio 2016.

- **Contributi in conto capitale dalla Regione**

Gli incrementi si riferiscono a quote di finanziamenti di varie ricerche finalizzate, destinate ad acquisti di attrezzature, nonché ai contributi vincolati ex art.20 della L.67/88 – II fase. I decrementi sono interamente riferiti alla sterilizzazione di quote di ammortamento di competenza dell'esercizio 2016.

- **Fondo di dotazione**

Nella presente voce, il fondo di dotazione, di euro 20.028.607, incrementa, per quanto detto sopra, rispetto all'anno precedente (17.760.874), di circa il 13%.



- **Donazioni**

Nella presente voce, risultano incrementi pari ad euro 8.302 e decrementi per euro 9.703, che si riferiscono alla sterilizzazione delle quote di ammortamento dei beni ricevuti in donazione o acquisiti con somme aventi la medesima provenienza.

- **Finanziamenti per investimenti da rettifica contributi in conto esercizio**

Nella presente voce vengono rilevate, in ossequio a quanto previsto dal D.Lgs.118/2011 e dalla Legge di stabilità 2013, le rettifiche da apportare ai contributi in conto esercizio, per la loro destinazione al finanziamento di investimenti. Il decremento rispetto al 2015 è di euro 91.141.

- **Riserve diverse**

La presente voce, pari a euro 1.009.448, si è ridotta di euro 1.394.105. Nel 2015, era infatti pari ad euro 2.403.552, comprendendo, secondo quanto previsto dai decreti commissariali 91/2014 e 58/2015, le poste indicate di seguito:

- gli obiettivi di piano 2011 ed ante (€ 1.830.088), in esecuzione del DCA 91/2014;
- quanto residuo del Fondo per quote inutilizzate Crom (€ 310.041), in esecuzione del DCA 58/2015;
- gli utili 2012-2013-2014 (€ 263.423), in esecuzione del DCA 91/2014.

Nel 2016, in conformità alle indicazioni contabili fornite dalla Regione Campania (nota Giunta Regionale della Campania – Direzione Generale per la Tutela della Salute ed il Coordinamento del Sistema Sanitario Regionale prot.2017.0439112 del 26.6.2017), si è provveduto a neutralizzare le perdite portate a nuovo pari ad euro 1.394.105, già registrate nel bilancio 2012. Tale perdite erano corrispondenti agli ammortamenti di beni acquistati negli esercizi precedenti al 2012, beni che presentavano a quella data un valore residuo da ammortizzare, per i quali la circolare prot.8036-P-25 del 25 marzo 2013 del Ministero della Salute, di concerto con il MEF, aveva stabilito la necessità del ricalcolo con effetto retroattivo secondo le nuove aliquote del D.Lgs.118/2011, ai sensi del Principio Contabile OIC 29, da registrarsi come posta del patrimonio netto, senza alcuna imputazione a conto economico.



- **Riserve da utili di esercizio destinati ad investimenti**

Nella presente voce risultano decrementi per euro 2.267.732, dovuti al citato giroconto al fondo di dotazione.

- **Perdite portate a nuovo**

La presente voce, che nel 2015 era pari a 1.394.105, risulta pari a zero, in conseguenza di quanto detto prima.

B) FONDI PER RISCHI ED ONERI € 64.641.764

Presentano rispetto all'anno precedente (€ 48.631.666) un incremento netto pari ad € 16.010.098 (32,9%). La costituzione dei suddetti fondi e le variazioni intervenute nell'esercizio risultano dal prospetto che segue:

CODICE MOD. SP	FONDO RISCHI E ONERI	Consistenza iniziale	Accantonamenti dell'esercizio	Riclassifiche dell'esercizio	Utilizzi	Valore finale
PBA000	FONDI PER IMPOSTE, ANCHE DIFFERITE					
PBA010	FONDI PER RISCHI:	9.799.198	1.216.658	-943.629	155.943	9.916.283
PBA020	Fondo rischi per cause civili e oneri processuali	4.855.799	7.373	-383.329	155.943	4.323.899
PBA030	Fondo rischi per contenzioso personale dipendente	451.269	0	-15.150	0	436.119
PBA040	Fondo rischi connessi all'acquisto di prestazioni sanitarie da privato	0	0	0	0	0
PBA050	Fondo rischi per copertura diretta dei rischi (autoassicurazione)	900.000	1.200.000	0	0	2.100.000
PBA060	Altri fondi rischi:	3.592.130	9.284	-545.150	0	3.056.264
	su partite previdenziali da accertare	3.592.130	9.284	-545.150	0	3.056.264
PBA150	QUOTE INUTILIZZATE CONTRIBUTI:	36.751.501	10.094.606	4.255.185	6.580.860	44.520.432
PBA160	Quote inutilizzate contributi da Regione o Prov. Aut. per quota F.S. vincolate	6.290.878	3.830.802	4.406.275	145.805	14.382.150
PBA170	Quote inutilizzate contributi vincolati da soggetti pubblici (extra fondo)	11.852.191	2.702.282	-151.090	2.515.043	11.888.341
PBA180	Quote inutilizzate contributi per ricerca	10.488.855	0	0	2.527.500	7.961.355
PBA190	Quote inutilizzate contributi vincolati da privati	8.119.577	3.561.521	0	1.382.513	10.288.586
PBA200	ALTRI FONDI PER ONERI E SPESE:	2.080.967	8.188.905	-62.823	0	10.205.049
PBA260	Altri fondi per oneri e spese	2.080.967	8.188.905	-62.823	0	10.205.049
	TOTALE FONDI RISCHI E ONERI	48.631.666	19.498.168	3.248.733	6.736.804	64.641.764

Con specifico riferimento al Fondo per quote inutilizzate di contributi di parte corrente, che nel 2015 era pari ad € 36.751.501, nel 2016 risulta essere pari a € 44.520.432, e in particolare:

- ❖ € 14.382.150: relativo a quanto utilizzabile per gli obiettivi di piano di cui al DCA 91/2014, al DCA 58/2015, al DCA 55/2016, al DCA 134/2016 e alla nota DGS prot.2017.0443740 del 27.6.2017, obiettivi elencati nella seguente tabella:

Progetti	Fondo 2016
Obiettivi di piano anno 2012	143.670
Obiettivi di piano anno 2013	3.268.752
Obiettivi di piano anno 2014	4.863.394
Obiettivi di piano anno 2015	2.275.532
Obiettivi di piano anno 2016	3.830.802
	14.382.150



- ❖ € 11.888.341: relativo a quanto utilizzabile per i progetti elencati nella seguente tabella:

Progetti	Residuo
5 per mille anno 2006	4.669
5 per mille anno 2007	951.725
5 per mille anno 2008	796.869
5 per mille anno 2010	12.276
5 per mille anno 2011	389.372
5 per mille anno 2013	92.134
5 per mille anno 2014	896.447
5 per mille anno 2015	794.256
Progetto "Radiologia domiciliare"	577.815
Progetto "Poi-Efficiamento Energetico"	3.960.634
Progetto "Liste d'attesa"	404.052
Progetto "Hepav"	1.286.373
Progetto "Gemen"	150.000
Progetto "Porfe"	243.390
Progetto "ECM"	167.868
Progetto 31/09	79.545
Progetto 35/09	96.391
Progetto AI103	382.805
Progetto AI105	185.006
Progetto D590	100.000
Progetto IZZMO	237.008
Progetto ASSRE	23.209
Progetto 57/14	56.496
	11.888.341

- ❖ € 7.961.355: relativo a quanto residuo del finanziamento deliberato per il progetto c.d. "Cecap", ammesso a finanziamento dal Ministero dell'Istruzione, dell'Università e della Ricerca (di esso si è già detto a proposito dei "Crediti verso altre Amministrazioni pubbliche");
- ❖ € 10.288.586: relativo a quanto utilizzabile per i progetti di seguito elencati:



Progetti	Fondo 2016
Progetti "Airc"	23.031
Progetto "41/12" - Mito	1.370.600
Progetto "21/10"	152.463
Progetto "242"	95.454
Progetto "25/09"	89.864
Progetto "295"	238.562
Progetto "33/09"	95.686
Progetto "41/10"	6.057
Progetto "5%Form"	332.396
Progetto "25%"	2.071.655
Progetto "5%"	291.910
Progetto "F5%"	300.390
Progetto "Col"	132.768
Progetto "Quote"	260.579
Progetto "Diritti di delibazione"	2.601.078
Progetti "31/09" e "35/09"	70.894
Progetto "GMI"	228.101
Progetto "42/09"	500.750
Progetto "44/12"	68.556
Progetto "45/12"	125.197
Progetto "36/15"	372.181
Progetto "46/11"	30.986
Progetto "55/14"	248.210
Progetto "13/15"	141.194
Progetto "21/15"	41.882
Progetto "22/15"	171.098
Progetto "36/14"	227.044
	10.288.586

Riguardo invece al Fondo per altri oneri (Codice SP: PBA260), esso risulta pari ad € 10.205.049, rispetto ai 2.080.967 del 2015.

L'incremento (8.124.082) è causato per lo più dagli accantonamenti prudenziali operati per i rinnovi contrattuali (191.910), per gli interessi di mora (2.000.000), per i rischi su partecipate (100.000) e per i rischi di restituzione nell'ambito del Progetto Cecap (5.400.000).

La composizione analitica del fondo in questione è ben rappresentata dalla tabella che segue:



	31-dic-15	Accantonamenti	Utilizzi / Giroconti	31-dic-16
Fondo per rinnovi contrattuali personale dipendente	0	191.910,29		191.910
Fondo per interessi di mora	0	2.000.000,00	0,00	2.000.000,00
Fondo perequativo per attività libero professionale	625.553	54.917,42	10.229,54	690.700,25
Fondo Ente intramoenia chirurgica 5%	245.683	0,00	18.489,56	264.172,12
Fondo per il personale a supporto diretto intramoenia chirurgica 7%	2.075	0,00	0,00	2.075,33
Fondo perequativo intramoenia chirurgica 5%	223.603	68.921,19	0,00	292.524,40
Fondo per il personale intramoenia chirurgica 1,4% - supporto indiretto	57.848	17.914,00	0,00	75.761,59
Fondo per il personale intramoenia chirurgica 1,4% - supporto indiretto servizi	62.618	19.230,24	0,00	81.848,32
Fondo quote abbattimento liste d'attesa - chirurgica	219.656	68.846,19	75,00	288.577,34
Fondo quota personale supporto diretto 8%	15.945	120.400,67	-100.144,43	36.201,71
Fondo accordo quota personale supporto diretto 1%	-3.625	1.784,71	-12.256,86	-14.097,38
Fondo quota personale intramoenia T.A.P.	5.192	837,29	-21.552,39	-15.523,42
Fondo quota abbattimento liste D.Balduzzi - ambulatoriale	60.006	27.472,22	0,00	87.478,68
Fondo quota personale intramoenia-medicina	-749	0,00	749,30	0,00
Fondo quota irap	10.214	4.670,60	0,00	14.885,08
Fondo diretto Endoscopia	-161	0,00	161,19	0,00
Fondo accantonamento trattenute varie da intramoenia amb. Interna	32.474	0,00	41.426,23	73.900,36
Fondo retribuzione di risultato organi direttivi	495.969	110.000,00	0,00	605.969,12
Fondo per altri oneri e spese	28.665	5.500.000	0,00	5.528.665,00
TOTALE	2.080.967	8.186.905	-62.823	10.205.049

Relativamente invece al contenzioso tributario-previdenziale, va segnalato che dall'estratto dei ruoli Equitalia effettuato nel mese di luglio 2017 risultano pendenti alcune cartelle per un totale di € 6.437,91, tutte oggetto di verifica e comunque "coperte" dallo specifico fondo rischi (€ 93.033) che, ancorché molto più che sufficiente, si è ritenuto opportuno lasciare invariato rispetto al 2016.

D) DEBITI 59.854.678

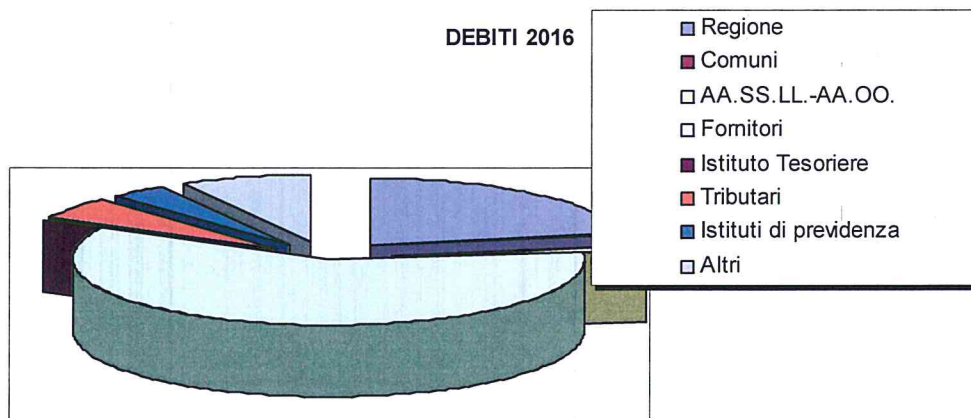
Questo conto, nella sua totalità, evidenzia rispetto al precedente esercizio (€ 91.218.866) un decremento di € 31.364.188 (- 34,4%), dovuto soprattutto alla riduzione:

- dei debiti verso la Regione Campania (€ 4.332.797);
- dell'esposizione debitoria commerciale (€ 24.690.011);
- dell'esposizione debitoria tributaria (€ 973.739);
- dell'esposizione debitoria previdenziale (€ 358.066);
- dell'esposizione debitoria verso altri (€ 1.091.044).

In dettaglio:

Cod.SP	Totale Debiti	2016	2015	Δ	%
		59.854.678	91.218.866	-31.364.188	-34,38%
PDA120	Regione	13.351.987	17.684.784	-4.332.797	-24,50%
PDA130	Comuni	2.400	0	2.400	
PDA210	AA.SS.LL.-AA.OO.	577.404	502.750	74.654	14,85%
PDA300	Fornitori	35.412.482	60.102.493	-24.690.011	-41,08%
PDA310	Istituto Tesoriere	4.415	0	4.415	
PDA320	Tributari	3.375.200	4.348.939	-973.739	-22,39%
PDA330	Istituti di previdenza	2.101.247	2.459.313	-358.066	-14,56%
PDA340	Debiti verso altri	5.029.544	6.120.587	-1.091.044	-17,83%

Riguardo alla scadenza, come indicato nel prospetto di Stato Patrimoniale, tutti sono scadenti entro i dodici mesi, ad eccezione di quelli verso fornitori, per i quali € 1.217.510 (relativi al pagamento rateale dei canoni di noleggio di un acceleratore lineare) vanno in scadenza negli anni successivi al 2017.



I **debiti verso la Regione** (€ 13.351.987), rispetto al 2015 (€ 17.684.784), registrano un decremento di € 4.332.797, dovuto per lo più alla compensazione effettuata con crediti vantati verso la stessa per quota FSR (cod.: ABA390), a seguito delle indicazioni operative ricevute in merito al trattamento contabile di anticipazioni di liquidità (di euro 14.634.885) incassate nel 2013 e nel 2014 ai sensi del D.L.35/2013. Ciò al netto, evidentemente, della rilevazione del debito per trattenute mensili da ricevere sul finanziamento indistinto (di fatto, il debito verso Soresa, pagata direttamente dalla Regione, viene azzerato con contestuale rilevazione del debito per iva split e del debito per trattenute da ricevere su indistinta).

Essi dunque comprendono:

- il debito di € 769.600 corrispondente a quanto versato negli anni addietro dalla Regione Campania a titolo di acconto, poi non conguagliato, su prestazioni di File F 2006;
- il debito di € 12.582.387 corrispondente alle citate trattenute ancora da ricevere sull'indistinta, in aumento rispetto al 2015 (2.355.667), al netto di sistemazioni contabili di € 75.368.



CODICE MOD. SP	DEBITI	Valore iniziale	MOVIMENTI DELL'ESERCIZIO		Valore finale	di cui per fatture da ricevere	di cui per acquisti di beni iscritti tra le immobilizzazioni
			Incrementi	Decrementi			
	DEBITI V/REGIONE O PROVINCIA AUTONOMA						
PDA120	Altri debiti v/Regione o Provincia Autonoma	17.684.784	51.661.567	55.994.364	13.351.987		
		17.684.784	51.661.567	55.994.364	13.351.987		

I **debiti verso Comuni** (€ 2.400), che nel 2015 non erano presenti, riguardano esclusivamente debiti verso il Comune di Napoli per servizi cimiteriali.

La voce **debiti verso AA.SS.LL. e AA.OO.** (€ 577.404), rispetto al 2015 (€ 502.750), aumenta di € 74.654. Comprende per lo più debiti dell'Istituto per prestazioni di servizi effettuate da varie Aziende del Servizio Sanitario Regionale.

CODICE MOD. SP	DEBITI	Valore iniziale	MOVIMENTI DELL'ESERCIZIO		Valore finale	di cui per fatture da ricevere	di cui per acquisti di beni iscritti tra le immobilizzazioni
			Incrementi	Decrementi			
	DEBITI V/AZIENDE SANITARIE PUBBLICHE DELLA REGIONE						
PDA210	Debiti v/Aziende sanitarie pubbliche della Regione altre prestazioni	502.750	106.770	32.116	577.404		
		502.750	106.770	32.116	577.404		

Particolare importanza assumono, per la rilevanza della cifra, i **debiti verso fornitori** (€ 35.412.482), esposti al netto delle note credito da ricevere (€ 1.572.873) e includendo le fatture da ricevere (€ 8.096.423). Sono relativi alla fornitura di beni e servizi e sono iscritti al netto degli sconti commerciali. Gli eventuali sconti di cassa sono rilevati al momento del pagamento. Il valore dei debiti è stato rettificato, in occasione di resi o abbuoni o rettifiche di fatturazione, nella misura corrispondente all'ammontare definito con la controparte. Tali debiti sono fortemente in riduzione rispetto a quelli 2015 (60.102.493), soprattutto per il citato tecnicismo afferente la rilevazione del debito verso Soresa, non più registrato tra i fornitori (come negli anni precedenti), ma azzerato con contestuale rilevazione del debito per iva split e del debito per trattenute da ricevere su indistinta.

Opportuno appare segnalare anche la finalizzazione di accordi transattivi con fornitori, che ha permesso l'ottenimento di risparmi anche significativi (si veda a tal proposito il paragrafo dedicato ai "Proventi straordinari", nell'ambito della Sezione della presente Nota Integrativa dedicata al Conto Economico).



CODICE MOD. SP	DEBITI	Valore iniziale	MOVIMENTI DELL'ESERCIZIO		Valore finale	di cui per fatture da ricevere	di cui per acquisti di beni iscritti tra le immobilizzazioni
			Incrementi	Decrementi			
PDA280	DEBITI V/FORNITORI:						
PDA300	Debiti verso altri fornitori	60.102.493	103.040.271	127.730.282	35.412.482	8.096.423	

I **debiti verso Istituto Tesoriere** (€ 4.415) sono per la quasi totalità conseguenza di un errato accredito eseguito dal Banco di Napoli a favore dell'Istituto.

CODICE MOD. SP	DEBITI	Valore iniziale	MOVIMENTI DELL'ESERCIZIO		Valore finale	di cui per fatture da ricevere	di cui per acquisti di beni iscritti tra le immobilizzazioni
			Incrementi	Decrementi			
PDA310	DEBITI V/ISTITUTO TESORIERE	0	4.415	0	4.415		

I **debiti tributari** (€ 3.375.200), rispetto a quelli 2015 (€ 4.348.939) si riducono del 22,4% (€ 973.739). Rappresentano per lo più l'ammontare al 31.12.2016 dei vari debiti verso l'Erario. Essi riguardano le ritenute alla fonte operate sulle retribuzioni del personale (dipendenti e collaboratori) e le relative addizionali regionali e comunali (€ 1.263.694). Riguardano altresì l'Iva (€ 1.467.338) e l'Irap sull'attività libero-professionale e sui dipendenti (€ 478.218), il tutto afferente il mese di dicembre 2016. E riguardano infine quanto residua (€ 165.950) del debito registrato il 31.12.2007 e relativo al mancato versamento Irap sulle tredicesime mensilità per gli anni 2004, 2005 e 2006, con riguardo a sanzioni e interessi 2004 e 2005 che saranno liquidati all'atto del ricevimento della cartella.

Il citato decremento rispetto al 2015 è strettamente connesso al minore costo del lavoro registrato nel 2016.

CODICE MOD. SP	DEBITI	Valore iniziale	MOVIMENTI DELL'ESERCIZIO		Valore finale	di cui per fatture da ricevere	di cui per acquisti di beni iscritti tra le immobilizzazioni
			Incrementi	Decrementi			
PDA320	DEBITI TRIBUTARI:						
	ERARIO C/RITENUTE FISCALI	1.713.171	10.748.554	11.198.030	1.263.695		
	ALTRI DEBITI TRIBUTARI (incl.Irap e Iva)	2.635.768	16.094.100	16.618.363	2.111.506		
PDA320		4.348.939	26.842.654	27.816.393	3.375.200		

La voce **debiti verso Istituti di previdenza** (€ 2.101.247) si riduce del 14,6% rispetto al 2015 (€ 2.459.313). Essa rappresenta debiti per contributi obbligatori ancora da versare agli Enti previdenziali ed assistenziali alla data del 31 dicembre 2016. Anche in



questo caso, come per i debiti tributari, il decremento è per lo più conseguenza del minor costo del lavoro rilevato nel 2016.

In dettaglio:

	<u>31.12.2016</u>	<u>31.12.2015</u>
I N.P.S.	136.694	129.106
I.N.P.D.A.P.	1.908.109	2.283.553
I.N.A.I.L.	33.319	3.070
CONTRIBUTI DI RISCATTO	5.777	5.802
ONAO SI	17.348	37.782
TOTALE	2.101.247	2.459.313

CODICE MOD. SP	DEBITI	Valore iniziale	MOVIMENTI DELL'ESERCIZIO		Valore finale	di cui per fatture da ricevere	di cui per acquisti di beni iscritti tra le immobilizzazioni
			Incrementi	Decrementi			
PDA330	DEBITI VI ISTITUTI PREVIDENZIALI, ASSISTENZIALI E SICUREZZA SOCIALE: INPDAP-INAIL-ONAO SI-RISCATTI-INPS	2.459.313	15.703.323	16.061.389	2.101.247		

La voce **Debiti verso Altri** (€ 5.029.544) registra un decremento del 17,8% rispetto al 2015 (€ 6.120.587) pari ad € 1.091.044.

Nel dettaglio:

	2016	2015	Δ	%
Debiti verso altri	5.029.544	6.120.587	-1.091.043	-17,83%
Dipendenti	3.343.478	4.226.441	-882.962	-20,89%
Depositi cauzionali	43.976	47.573	-3.598	-7,56%
Ritenute c/terzi	59.093	119.693	-60.600	-50,63%
Partite previdenziali da accertare	173.481	151.675	21.807	14,38%
Partite tributarie da accertare	202.382	192.520	9.863	5,12%
Residuo progetto "P.O.I.Energie"	342.559	191.469	151.090	78,91%
Debiti diversi	864.575	1.191.217	-326.642	-27,42%

CODICE MOD. SP	DEBITI	Valore iniziale	MOVIMENTI DELL'ESERCIZIO		Valore finale	di cui per fatture da ricevere	di cui per acquisti di beni iscritti tra le immobilizzazioni
			Incrementi	Decrementi			
PDA340	DEBITI V/ALTRI:	6.120.587	28.183.880	29.274.923	5.029.544		
PDA360	Debiti v/dipendenti	4.226.441	25.767.564	26.650.527	3.343.478		
PDA380	Altri debiti diversi:	1.894.146	2.416.316	2.624.396	1.686.065		
	depositi cauzionali	47.573	2.303	5.900	43.976		
	ritenute c/terzi	119.693	992.103	1.052.703	59.093		
	partite previdenziali da accertare	151.675	21.807	0	173.481		
	partite tributarie (ed altro) da accertare	192.520	10.267	404	202.382		
	residuo Progetto "P.O.I.Energie"	191.469	151.090	0	342.559		
	altri	1.191.217	1.238.747	1.565.389	864.575		



Con riferimento invece alla loro formazione, si riportano di seguito prospetti indicativi dell'anno di origine delle medesime categorie di debiti:

CODICE MOD. SP	DEBITI	DEBITI PER ANNO DI FORMAZIONE				
		Anno 2012 e precedenti	Anno 2013	Anno 2014	Anno 2015	Anno 2016
	DEBITI V/REGIONE O PROVINCIA AUTONOMA					
PDA120	Altri debiti v/Regione o Provincia Autonoma	769.600				12.582.387
	DEBITI V/COMUNI					
PDA130	Debiti v/Comuni					2.400
	DEBITI V/AZIENDE SANITARIE PUBBLICHE DELLA REGIONE					
PDA210	Debiti v/Aziende sanitarie pubbliche della Regione - altre prestazioni	301.018	114.493	40.077	46.748	75.068
	DEBITI V/FORNITORI:					
PDA300	Debiti verso altri fornitori	5.642.038	1.100.000	1.156.792	6.107.837	21.405.815
PDA310	DEBITI V/ISTITUTO TESORIERE					4.415
	DEBITI TRIBUTARI:					
	ERARIO C/RITENUTE FISCALI					1.263.694
	ALTRI DEBITI TRIBUTARI (incl.Ires, Irap e Iva)	165.950				1.945.556
	DEBITI V/ISTITUTI PREVIDENZIALI, ASSISTENZIALI E SICUREZZA SOCIALE:					
PDA330	INPDAP-INAIL-ONAOSI-RISCATTI-INPS					2.101.247
	...					
PDA340	DEBITI V/ALTRI:	763.380	15.494	145.965	513.095	3.591.610
PDA360	Debiti v/dipendenti					3.343.478
PDA380	Altri debiti diversi:	763.380	15.494	145.965	513.095	248.131
	depositi cauzionali	34.116		48	7.510	2.303
	ritenute c/terzi					59.093
	partite previdenziali da accertare	151.674				21.807
	partite tributarie (ed altro) da accertare	95.234		60.356	36.525	10.267
	residuo debito vs Ministero per POI Energie				191.469	151.090
	altri	482.357	15.494	85.561	277.591	3.572

E) RATEI E RISCONTI PASSIVI € 5.668.487

Risconti passivi € 5.668.487

Questo conto evidenzia rispetto all'esercizio chiuso al 31.12.2015 (€ 5.544.536) un incremento netto di € 123.951 (2,2%).

Comprende risconti passivi afferenti ricavi anticipati (e quindi rinviati secondo competenza ad esercizi successivi) relativi a somme ricevute per vari progetti di ricerca e sperimentazione non ancora conclusi, nonché per donazioni.

Si è lasciato movimentato soprattutto per progetti già da tempo in essere, e fino al loro completo esaurimento, onde evitare complicazioni operative (maggiore di 700 era il numero dei singoli progetti, da anni gestiti con questo tecnicismo contabile).

Di seguito viene esposta tabella indicativa dei codici del Modello CE influenzati dal rinvio ad esercizi successivi dei singoli ricavi:



CODICE MOD. CE	Importo	di cui oltre 12 mesi
AA0660	3.198.119	3.198.119
AA0070	48.638	48.638
AA0200	375.734	375.734
AA0210	682.899	682.899
AA0220	759.296	759.296
AA1090	83.181	83.181
AA0930	1.389	1.389
EA0040	519.231	519.231
	5.668.487	5.668.487

F) CONTI D'ORDINE € 3.454.735

Canoni leasing non ancora pagati € 3.454.735

Così come richiesto dal D.Lgs.n.6/2003 che ha modificato l'art.2427 del Codice Civile al punto 22, questo conto evidenzia canoni non ancora pagati di leasing attivati dall'Istituto per l'acquisizione di attrezzature. Rispetto al valore 2015 (€ 5.232.610), si decrementa del 34%. Si rimanda, a tal proposito, alla tabella esposta al paragrafo "Godimento beni di terzi" del Conto Economico della presente Nota Integrativa.



COMMENTO ALLE VOCI DI CONTO ECONOMICO

Prima di passare all'esame analitico delle singole componenti economiche di reddito, va ricordato che la Direzione Generale per la Tutela della Salute ed il Coordinamento del Sistema Sanitario Regionale, con nota prot.2017.0443740 del 27 giugno 2017, ha trasmesso l'aggiornamento provvisorio del riparto 2016, in base al livello definitivo del finanziamento statale 2016 (euro 10.266 milioni), nonché l'integrazione della manovra compensativa della mobilità sanitaria 2016. Come richiesto dai Tavoli ministeriali di Verifica del Piano di Rientro, si è proceduto ad integrare la suddetta manovra con l'inserimento delle prestazioni di ricovero e di specialistica per esterni erogate a residenti, operando la conseguente variazione, rispetto al 2015, del contributo regionale per finanziamento indistinto (voce AA0030 del Modello CE-Conto Economico).

A questi criteri è dunque improntato il Conto Economico 2016 che si sta andando ad analizzare, nel quale è stato appunto recepito il riparto del FSR 2016, con riserva di ratifica dal parte del nuovo Commissario ad acta per l'esecuzione del Piano di Rientro.

VALORE DELLA PRODUZIONE

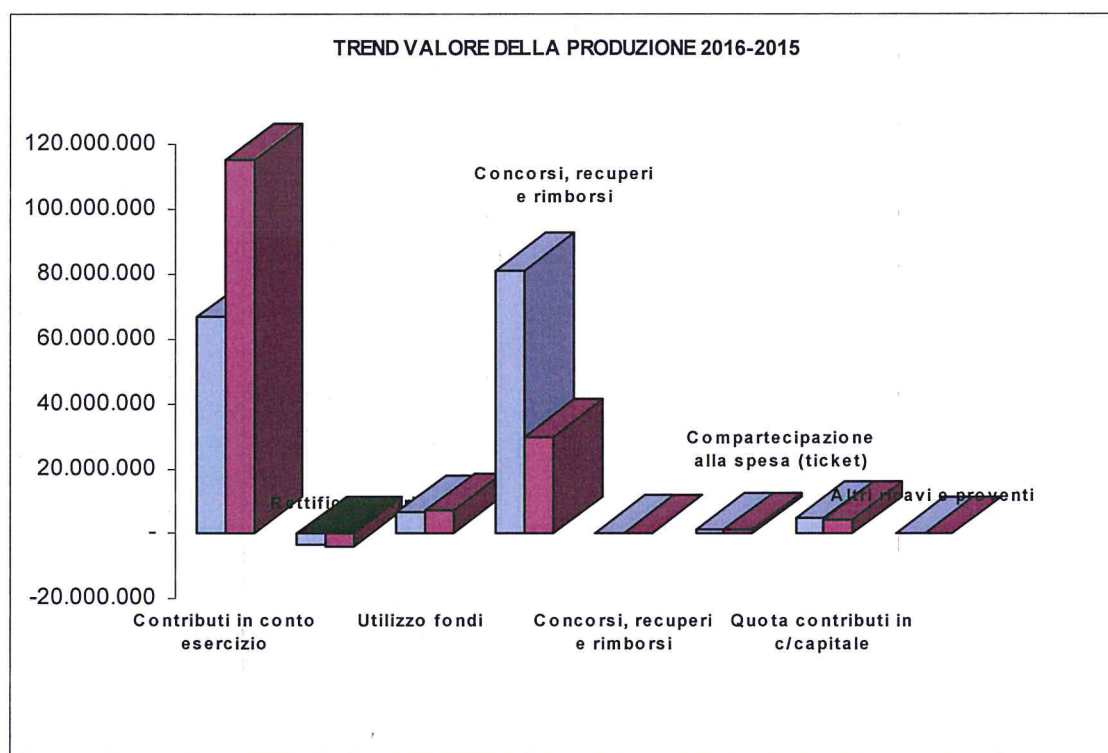
Il **valore della produzione** (€ 157.972.909), rispetto al 2015 (€ 154.812.190), rileva un incremento (€ 3.160.719) del 2%.

Esso risulta composto da:

- Contributi in conto esercizio: da regione, da enti pubblici, da enti privati
- Rettifica contributi in conto esercizio per destinazione ad investimenti
- Utilizzo fondi per quote inutilizzate contributi vincolati di esercizi precedenti
- Ricavi per prestazioni sanitarie
- Concorsi, recuperi, rimborsi
- Compartecipazione alla spesa per prestazioni sanitarie (ticket)
- Quota contributi in conto capitale imputata all'esercizio
- Altri ricavi e proventi



	Anno 2016	Anno 2015
Contributi in c/esercizio	66.736.718	115.111.764
Rettifica contributi in c/esercizio	- 3.247.941	- 4.041.813
Utilizzo fondi per quote inut.te	6.580.860	7.106.947
Ricavi per prestazioni sanitarie	81.279.980	29.973.283
Concorsi, recuperi e rimborsi	397.179	485.456
Comp.alla spesa per prest.sanit.	1.322.831	1.383.555
Quota contributi in c/capitale	4.767.715	4.648.608
Altri ricavi e proventi	135.567	144.390
TOTALE	157.972.909	154.812.190



In dettaglio:

1) A1 - Contributi in conto esercizio (€ 66.736.718)

Questa voce, rispetto all'esercizio chiuso al 31.12.2015 (€ 115.111.764), si è ridotta di € 48.375.046 (42%), in conseguenza del citato giroconto operato dalla voce in questione alla voce Ricavi per prestazioni sanitarie ed avente ad oggetto le prestazioni di ricovero



e di specialistica per esterni erogate a residenti in Regione Campania ed è così costituita:

CODICE MOD.CE		2016	2015	Δ	Δ %
AA0010	A.1) Contributi in c/esercizio	66.736.718	115.111.764	-48.375.046	-42,0%
AA0020	A.1.A) Contributi da Regione e Prov. Aut. per quota F.S. regionale	59.510.294	106.180.850	-46.670.556	-44,0%
AA0030	A.1.A) Da Regione o Prov.Aut.per quota f.do sanitario indistinto	55.500.000	89.087.000	-33.587.000	-37,7%
AA0030	A.1.A) Da Regione o Prov.per quota fondo sanitario vincolato	0	14.658.000	-14.658.000	-100,0%
AA0040	A.1.A) Da Regione e Provincia per quota fondo sanitario vincolato per maggiori attività (obiettivi di piano)	4.010.294	2.435.850	1.574.444	64,6%
AA0050	A.1.B) Contributi c/esercizio (EXTRA FONDO)	794.256	1.531.568	-737.312	-48,1%
AA0150	A.1.B.3.1) Contributi da altri soggetti pubblici (extra fondo) vincolati	794.256	1.531.568	-737.312	-48,1%
AA0180	A.1.C) Contributi c/esercizio per ricerca	6.432.168	7.399.347	-967.178	-13,1%
AA0190	A.1.C.1) Contributi da Ministero della Salute per ricerca corrente (40102020101)	3.461.603	3.766.783	-305.180	-8,1%
AA0200	A.1.C.2) Contributi da Ministero della Salute per ricerca finalizzata	699.917	492.412	207.505	42,1%
AA0210	A.1.C.3) Contributi da Regione e altri soggetti pubblici per ricerca	1.918.919	2.530.405	-611.485	-24,2%
AA0220	A.1.C.4) Contributi da privati per ricerca	351.729	609.747	-258.019	-42,3%

a) I **“Contributi da Regione e Provincia autonoma per quota Fondo Sanitario regionale”** (€ 59.510.294) sono tutti determinati in base all’importo previsto dalla citata nota della Regione Campania prot.2017.0443740 del 27 giugno 2017, che tra l’altro ha disposto la rilevazione delle prestazioni di ricovero e specialistica per esterni erogate a soggetti residenti in Regione Campania non più alla voce “AA0030” del CE, ma tra i Ricavi per prestazioni sanitarie alle voci “AA0350” e “AA0360” del CE medesimo. Nella voce “AA0040”, sono accolti i finanziamenti vincolati per obiettivi di piano.

b) La voce **“Contributi in c/esercizio extra-fondo da altri soggetti pubblici”** di € 794.256 comprende:

1. **Contributi in conto esercizio ex 5 per mille 2015** (€ 794.256), tutti neutralizzati dal corrispondente accantonamento al Fondo per quote inutilizzate di contributi vincolati da soggetti pubblici.

c) La voce **“Contributi in c/esercizio per ricerca”** di € 6.432.168, ridotta di circa il 13% rispetto al 2015 (€ 7.399.347), comprende:

1. **Contributi dal Ministero della Salute per la Ricerca Corrente** (€ 3.461.603), decrementata di € 305.180 (l’8,1%) rispetto al 2015 (€ 3.766.783)
2. **Contributi in conto esercizio per la ricerca finalizzata da Ministero della Salute** (€ 699.917)
3. **Contributi in conto esercizio per la ricerca finalizzata da Regione ed Enti vari** (€ 1.918.919)
4. **Contributi in conto esercizio per la ricerca finalizzata da privati** (€ 351.729)



2) **A2 - “Rettifica contributi in c/esercizio per destinazione ad investimenti”** (€ 3.247.941)

Questa voce, che nell’esercizio chiuso al 31.12.2015 risultava di € 4.041.813, è pari ad € 3.247.941.

CODICE MOD.CE		2016	2015	Δ	Δ %
AA0240	A.2) Rettifica contributi in c/esercizio per destinazione ad investimenti	-3.247.941	-4.041.813	793.872	-19,6%
AA0250	A.2.A) Rettifica contributi in c/esercizio per destinazione ad investimenti - da Regione o Prov. Aut. per quota F.S. regionale	-3.247.941	-4.041.813	793.872	-19,6%

Come anticipato nella sezione dedicata alle Immobilizzazioni materiali, a seguito delle modifiche apportate dalla Legge di stabilità 2013 e come chiarito dalla Regione Campania con nota prot. 2014.0189664 del 17 marzo 2014 circa il “Trattamento contabile delle immobilizzazioni acquisite con contributi in conto esercizio”, il D.Lgs.118/2011 ha stabilito che “a partire dall’esercizio 2016 i cespiti acquistati utilizzando contributi in conto esercizio, indipendentemente dal loro valore, devono essere interamente ammortizzati nell’esercizio di acquisizione”. Per il periodo 2012-2015, è stato invece previsto un regime transitorio durante il quale lo storno dei contributi in conto esercizio da conto economico (tramite appunto la voce “A.2 Rettifica contributi in c/esercizio per destinazione ad investimenti”) è stato effettuato secondo le aliquote di seguito riportate:

	beni acquisiti nel 2012	beni acquisiti nel 2013	beni acquisiti nel 2014	beni acquisiti nel 2015
2012	20%			
2013	20%	40%		
2014	20%	40%	60%	
2015	20%	20%	40%	80%
2016	20%			20%

Essendo dunque i contributi in conto esercizio destinati ad investimenti nel 2012, 2013, 2014, 2015 e 2016 rispettivamente pari ad € 6.770.309, 5.035.081, 1.410.546, 1.395.646 e 1.614.750, la rettifica di competenza 2016 è stata calcolata in € 3.247.941.



3) A3 - "Utilizzo fondi per quote inutilizzate contributi vincolati di esercizi precedenti" (€ 6.580.860)

Questa voce, che nel 2015 era pari ad € 7.106.947, accoglie l'utilizzo dei fondi, per quote precedentemente inutilizzate, dei seguenti contributi:

CODICE MOD.CE		2016	2015	Δ	Δ %
AA0270	A.3) Utilizzo fondi per quote vincolate contributi di esercizi precedenti	6.580.860	7.106.947	-526.086	-7,4%
AA0280	A.3.A) Utilizzo fondi per quote inutilizzate contributi di esercizi precedenti da Regione o Prov. Aut. per quota F.S. regionale vincolato	145.805	0	145.805	#DIV/0!
AA0290	A.3.B) Utilizzo fondi per quote inutilizzate contributi di esercizi precedenti da soggetti pubblici (extra fondo) vincolati	2.515.043	3.178.980	-663.937	-20,9%
AA0300	A.3.C) Utilizzo fondi per quote inutilizzate contributi di esercizi precedenti per ricerca	2.527.500	2.249.118	278.382	12,4%
AA0310	A.3.D) Utilizzo fondi per quote inutilizzate contributi vincolati di esercizi precedenti da privati	1.392.513	1.678.849	-286.336	-17,1%

La voce A.3.A) accoglie l'utilizzo del fondo per obiettivi di piano 2013 e nello specifico la neutralizzazioni di costi sostenuti nell'ambito dei progetti "Tumori apparato genitale maschile" (€ 144.058) e "Processi di umanizzazione" (€ 1.747).

La voce A.3.B) accoglie l'utilizzo dei seguenti fondi:

Progetto "5permille2010"	1.166
Progetto "5permille2011"	42.027
Progetto "5permille2012"	139.773
Progetto "5permille2013"	595.493
Progetto "5permille2014"	7.156
Progetto "Unico" (acceleratore)	771.090
Progetto "Hepav"	635.760
Progetto "Poi-Efficientamento Energetico"	125.435
Progetto "Radiologia domiciliare"	68.820
Progetto "IZMMO"	34.992
Progetto "Porfe"	69.540
Progetto "ASSRE"	23.791
	2.515.043

La voce A.3.C) accoglie l'utilizzo del fondo relativo al finanziamento ministeriale per il progetto Ccap.

La voce A.3.D) accoglie l'utilizzo del fondo relativo ai finanziamenti finalizzati ai progetti di ricerca finanziati dall'AIRC, il progetto 41/12 (Mito) e taluni altri progetti di cui al Regolamento delle sperimentazioni cliniche.



4) A4 - “Ricavi per prestazioni sanitarie e sociosanitarie a rilevanza sanitaria” (€ 81.279.980)

Questa voce, che nel 2015 era pari ad € 29.973.283, incrementa di € 51.306.697 (171,2%), a causa della rilevazione della produzione per DRG e prestazioni ambulatoriali, che fino al 2015 veniva registrata nella voce A1 del Conto Economico.

Essa comprende:

CODICE MOD.CE		2016	2015	Δ	Δ %
AA0320	A.4) Ricavi per prestazioni sanitarie e sociosanitarie a rilevanza sanitaria	81.279.980	29.973.283	51.306.697	171,2%
AA0330	A.4.A) Ricavi per prestazioni sanitarie e sociosanitarie a rilevanza sanitaria erogate a soggetti pubblici	73.196.049	22.570.567	50.625.482	224,3%
AA0340	A.4.A.1) Ricavi per prestazioni sanitarie e sociosanitarie a rilevanza sanitaria erogate ad Aziende sanitarie pubbliche della Regione	70.153.049	20.331.567	49.821.482	245,0%
AA0350	A.4.A.1.1) Prestazioni di ricovero	40.502.000	0	40.502.000	
AA0360	A.4.A.1.2) Prestazioni di specialistica ambulatoriale	8.043.000	0	8.043.000	
AA0380	A.4.A.1.4) Prestazioni di File F	21.493.752	20.263.244	1.230.508	6,1%
AA0430	A.4.A.1.9) Altre prestazioni sanitarie e socio-sanitarie	114.298	68.323	45.975	67,3%
AA0450	A.4.A.3) Ricavi per prestaz. sanitarie e sociosanitarie a rilevanza sanitaria erogate a soggetti pubblici Extraregione	3.043.000	2.239.000	804.000	35,9%
AA0460	A.4.A.3.1) Prestazioni di ricovero	1.467.000	1.666.000	-199.000	-11,9%
AA0470	A.2.A.3.2) Prestazioni ambulatoriali	367.000	213.000	154.000	72,3%
AA0490	A.2.A.3.4) Prestazioni di File F	1.209.000	360.000	849.000	235,8%
AA0660	A.4.C) Ricavi per prestazioni sanitarie e sociosanitarie a rilevanza sanitaria erogate a soggetti privati	4.835.604	3.547.586	1.288.018	36,3%
AA0660	A.4.C.1) Proventi per rilascio di cartelle cliniche	1.167	983	184	18,7%
AA0660	A.4.C.2) Proventi per sperimentazioni farmaci	4.044.267	2.680.124	1.364.143	50,9%
AA0660	A.4.C.3) Proventi per diritti di deliberazione e analisi molecolari e attività di consulto in teledermatologia	790.170	866.480	-76.309	-8,8%
AA0670	A.4.D) Ricavi per prestazioni sanitarie erogate in regime di intramoenia	3.248.326	3.855.130	-606.804	-15,7%
AA0680	A.4.D.1) Ricavi per prestazioni sanitarie intramoenia - Area ospedaliera	2.159.711	2.787.286	-627.575	-22,5%
AA0690	A.4.D.2) Ricavi per prestazioni sanitarie intramoenia - Area specialistica	1.031.265	929.856	101.409	10,9%
AA0710	A.4.D.4) Ricavi per prestazioni sanitarie intramoenia - Consulenze (ex art. 55 c.1 lett. c), d) ed ex Art. 57-58)	13.980	28.380	-14.400	-50,7%
AA0720	A.4.D.5) Ricavi per prestazioni sanitarie intramoenia - Consulenze (ex art. 55 c.1 lett. c), d) ed ex Art. 57-58) (Asl - Ao, Irccs e Policlinici della Regione)	43.370	109.608	-66.238	-60,4%

La voce “Prestazioni di File F” (AA0380) (21.493.752) è determinata dall’ammontare complessivo dei farmaci oncologici ad alto costo somministrati e dispensati dall’istituto, farmaci oggetto di compensazione regionale. Nello specifico, questa è la sua composizione:

DTE	1034 al 70%
6.535.065	14.958.687

Va segnalato, a tal proposito, che la percentuale di rimborso dei farmaci oncologici 1034 è rimasta al 70%, come previsto dal DCA 55/2016.

La voce “Altre prestazioni sanitarie e sociosanitarie” (AA0430) (€ 114.298) comprende i ricavi derivanti dalle prestazioni sanitarie erogate dall’Istituto alle aziende indicate nella tabella che segue.



Si tratta di prestazioni per esami di medicina nucleare in vivo, di diagnostica molecolare, di prestazioni angiografiche, endoscopiche ed immunometriche:

	2016	2015
Asl Na2	99	7.500
Asl Sa	0	24.780
A.O.Cardarelli	94.567	29.088
A.O.Santobono	14.868	0
A.O.dei Colli	4.742	6.074
A.O.Moscati	0	881
A.O.Sant'Anna e San Sebastiano	21	0
	114.298	68.323

La voce “Ricavi per prestaz. sanitarie e sociosanitarie a rilevanza sanitaria erogate a soggetti pubblici Extraregione” (AA0450) (€ 3.043.000) riguarda i proventi derivanti dalla mobilità attiva interregionale, così come previsti dalla nota della Regione Campania prot.2017.385686 del 31 maggio 2017 rispettivamente per le prestazioni di ricovero (€ 1.467.000), le prestazioni ambulatoriali (€ 367.000) e le prestazioni di File F (€ 1.209.000).

La voce “Proventi per rilascio di cartelle cliniche” (AA0660) (€ 1.167) comprende i proventi ricavati appunto dal rilascio di cartelle cliniche. Nel 2015 era pari ad € 983.

La voce “Proventi per sperimentazione farmaci” (AA0660) (€ 4.044.267), che comprende le quote di ricavo di competenza dell'esercizio riferite a progetti finanziati nell'ambito di sperimentazioni, aumenta rispetto al 2015 (€ 2.680.124) del 50,9%; la voce “Proventi per diritti di delibazione e analisi molecolari” (AA0660), che nel 2016 è pari ad € 790.170, si riduce di circa il 9% (nel 2015 era pari ad € 866.480).

La voce “Ricavi per prestazioni sanitarie erogate in regime di intramoenia” (AA0670) (3.248.326) è determinata dal volume di attività eseguito dai dirigenti medici dell'Istituto per attività libero professionale intramuraria. Diminuisce rispetto al 2015 (3.855.130) del 15,7%, a causa soprattutto della considerevole riduzione dell'intramoenia chirurgica (22,5%).



5) A5 - “Concorsi, recuperi e rimborsi” (€ 397.179)

Questa voce, che nel 2015 era pari ad € 485.456, diminuisce di € 88.277 (18,2%).

Comprende:

CODICE MOD.CE		2016	2015	Δ	Δ %
AA0750	A.5) Concorsi, recuperi e rimborsi	397.179	485.456	-88.277	-18,2%
AA0760	A.5.A) Rimborsi assicurativi	16.144	24.439	-8.294	-33,9%
AA0800	A.5.C) Concorsi, recuperi e rimborsi da Aziende sanitarie pubbliche della Regione	69.000	137.606	-68.606	-49,9%
AA0810	A.5.C.1) Rimborso degli oneri stipendiali del personale dipendente dell'azienda in posizione di comando in Asl-AO, IRCCS, Policlinici della Regione	69.000	137.606	-68.606	-49,9%
AA0840	A.5.D) Concorsi, recuperi e rimborsi da Aziende sanitarie pubbliche della Regione	37.894	20.673	17.221	83,3%
AA0850	A.5.D.1) Rimborso degli oneri stipendiali del personale dipendente dell'azienda in posizione di comando presso altri soggetti pubblici	37.894	20.673	17.221	83,3%
AA0880	A.5.E) Concorsi, recuperi e rimborsi da privati	274.140	302.737	-28.597	-9,4%
AA0920	A.5.E.1.3) Rimborso da Aziende Farmaceutiche per ulteriore Pay Back	0	0	0	
AA0930	A.5.E.2) Altri concorsi, recuperi e rimborsi da privati	274.140	302.737	-28.597	-9,4%

Va segnalato che il rimborso precedentemente iscritto alla voce AA0920, relativa a note credito ricevute da aziende farmaceutiche per Pay Back (299.874), è stato rilevato in detrazione del costo per farmaci, in esecuzione delle disposizioni urgenti di cui alla citata nota regionale prot.n.2017.0521301 del 28.7.2017; nella voce AA0930, va segnalato, invece, il concorso da parte del personale dipendente delle spese per vitto, concorso pari ad € 126.221 (nel 2015 era 132.842).

6) A6 - “Compartecipazione alla spesa per prestazioni sanitarie (ticket)” (€ 1.322.831)

Detta voce comprende i proventi ambulatoriali per prestazioni sanitarie specialistiche e di diagnostica strumentale erogate dall'Istituto. E' diminuita rispetto al 2015 (€ 1.383.555) del 4,4% (60.725).

CODICE MOD.CE		2016	2015	Δ	Δ %
AA0940	A.6) Compartecipazione alla spesa per prestazioni sanitarie (ticket)	1.322.831	1.383.555	-60.725	-4,4%
AA0950	A.6.A) Compartecipazione alla spesa per prestazioni sanitarie - Ticket sulle prestazioni di specialistica ambulatoriale	1.322.831	1.383.555	-60.725	-4,4%



7) **A7 - “Quota contributi in conto capitale imputata all’esercizio”** (€ 4.767.715)

Tale importo corrisponde alle quote di contributi in conto capitale e in conto esercizio utilizzate per la sterilizzazione degli ammortamenti di competenza del 2016.

Nel 2015 era di € 4.648.608.

CODICE MOD.CE		2016	2015	Δ	Δ %
AA0980	A.7) Quota contributi c/capitale imputata all'esercizio	4.767.715	4.648.608	119.107	2,6%
AA0990	A.7.A) Quota imputata all'esercizio dei finanziamenti per investimenti dallo Stato	1.009.592	1.100.157	-90.565	-8,2%
AA1000	A.7.B) Quota imputata all'esercizio dei finanziamenti per investimenti da Regione	267.951	390.175	-122.223	-31,3%
AA1020	A.7.D) Quota imputata all'esercizio dei contributi in c/esercizio FSR destinati ad investimenti	3.490.172	3.158.276	331.896	10,5%

Per quanto concerne la voce A.7.D), pari ad € 3.490.172, essa accoglie il valore delle sterilizzazioni degli ammortamenti 2016 dei cespiti acquisiti con contributi in conto esercizio nell'anno 2012 (€ 1.051.852), nell'anno 2013 (€ 701.267), nell'anno 2014 (€ 199.223), nell'anno 2015 (€ 178.924) e nell'anno 2016 (€ 264.249), nonché il valore (€ 1.094.657) delle sterilizzazioni degli ammortamenti 2016 dei cespiti acquisiti per il Crom non più con lo specifico fondo (come avveniva fino al 2013) ma, in esecuzione del DCA 58/2015, con contributi in conto esercizio.

8) **A9 - “Altri ricavi e proventi”** (€ 135.567)

Tale voce, che nel 2015 era pari ad € 144.389, si riduce di € 8.822 (-6,1%).

Accoglie nel 2016 il ricavo derivante dal rimborso delle spese dei locali bar e banca (€ 43.000), unitamente a proventi di varia natura (€ 92.567).

CODICE MOD.CE		2016	2015	Δ	Δ %
AA1060	A.9) Altri ricavi e proventi	135.567	144.389	-8.822	-6,1%
AA1080	A.9.B) Fitti attivi ed altri proventi da attività immobiliari	43.000	44.500	-1.500	-3,4%
AA1090	A.9.C) Altri proventi diversi - proventi per corsi di formazione e proventi per multe, ammende, contravvenzioni	92.567	99.889	-7.322	-7,3%



Si riporta di seguito tabella con la quale viene riepilogata la quota annua di beni acquisiti con finanziamenti per investimenti sottoposti a sterilizzazione, distinguendo tra beni ad utilità pluriennale entrati in produzione fino a tutto il 2012 compreso e beni entrati in produzione negli anni 2013, 2014, 2015 e 2016:

codice CE	voce CE	beni ad utilità pluriennale entrati in produzione nell'anno 2012 e ante	beni ad utilità pluriennale entrati in produzione nell'anno 2013	beni ad utilità pluriennale entrati in produzione nell'anno 2014	beni ad utilità pluriennale entrati in produzione nell'anno 2015	beni ad utilità pluriennale entrati in produzione nell'anno 2016	totale (deve coincidere con il totale di ciascuna delle voci CE riportate)
		(1)	(2)	(3)	(4)	(5)	(6)=(1)+(2)+(3)+(4)+(5)
AA0980	A.7) Costi capitalizzati	2.237.246	1.821.769	284.185	197.993	326.223	4.767.415
AA0990	A.7.A) Quota imputata all'esercizio dei finanziamenti per investimenti dallo Stato	859.285	19.935	68.610	19.059	42.994	1.009.892
AA1000	A.7.B) Quota imputata all'esercizio dei finanziamenti per investimenti da Regione	226.109	8.842	13.420		18.950	267.351
AA1010	A.7.C) Quota imputata all'esercizio dei finanziamenti per beni di prima dotazione						0
AA1020	A.7.D) Quota imputata all'esercizio dei contributi in C/esercizio FSR destinati ad investimenti	1.051.852	1.792.992	202.156	178.924	264.249	3.490.172
AA1030	A.7.D) Quota imputata all'esercizio degli altri contributi in C/esercizio destinati ad investimenti						0
AA1040	A.7.E) Quota imputata all'esercizio di altre poste del patrimonio netto						0

Prima di passare all'esame delle voci di spesa, appare opportuno sottolineare come l'appena analizzato Valore della Produzione 2016 sia stato influenzato dalle disposizioni delle citate note regionali. Le principali novità, che hanno impattato sulla parte economica, sono quelle di seguito riportate:

- 1) un finanziamento regionale a seguito del riparto del FSR (€ 104.045.000) pressoché in linea con quello 2015 (pari ad € 103.745.000), ancorché contabilizzato non più solo alla voce "AA0030", ma anche alle voci "AA0350" e "AA0360";
- 2) un maggiore finanziamento vincolato per obiettivi di piano (rispetto a quello 2015) di cui alla voce "AA0040" del CE (pari ad € 4.010.294);
- 3) un maggiore rimborso (rispetto al 2015) dei farmaci oncologici ad alto costo somministrati e dispensati dall'Istituto. Il totale della voce "Prestazioni di File F" risulta pari a 21.493.752, rispetto ai 20.263.244 del 2015;
- 4) la previsione dei proventi derivanti dalla mobilità attiva interregionale, così come previsti rispettivamente per le prestazioni di ricovero (€ 1.467.000), le prestazioni ambulatoriali (€ 367.000) e le prestazioni di File F (€ 1.209.000).



COSTI DELLA PRODUZIONE

I costi della produzione (€ 156.870.142) presentano un incremento nei confronti dell'esercizio 2015 (€ 152.068.406) del 3,16% (€ 4.801.736) e sono così costituiti:

	2016	2015	Δ	Δ %
Beni sanitari	50.928.374	51.152.628	-224.255	-0,44%
Beni non sanitari	655.422	623.953	31.469	5,04%
Servizi sanitari	8.356.269	9.906.085	-1.549.817	-15,65%
Servizi non sanitari	13.030.297	12.599.591	430.706	3,42%
Manutenzioni e riparazioni	4.982.853	4.421.529	561.324	12,70%
Godimento beni di terzi	2.564.475	2.294.956	269.519	11,74%
Personale	45.008.559	47.977.571	-2.969.012	-6,19%
Oneri diversi di gestione	1.117.082	991.008	126.074	12,72%
Ammortamenti	9.465.384	9.041.877	423.507	4,68%
Svalutazione dei crediti-immobilizzazioni	1.500.000	1.443.441	56.559	3,92%
Variazione delle rimanenze	-236.741	248.458	-485.198	-195,28%
Accantonamenti tipici dell'esercizio	19.498.168	11.367.309	8.130.860	71,53%
	156.870.142	152.068.406	4.801.736	3,16%

1) Acquisti di beni (€ 51.583.796)

a) beni sanitari € 50.928.374

Rispetto all'esercizio precedente (€ 51.152.628) presentano un decremento di € 224.255 (0,44%).

CODICE MOD. CE	Dati in Euro	2016	2015	Δ	Δ %
BA0020	Acquisti di beni sanitari	50.928.374	51.152.628	-224.255	-0,44%
BA0030	Prodotti farmaceutici ed emoderivati	36.520.752	36.886.109	-365.357	-0,99%
BA0040	Farmaci	35.372.727	35.709.021	-336.293	-0,94%
	Farmaci per le sperimentazioni	1.509	491.557	-490.048	-99,69%
	Galenici	805	1.777	-971	-54,68%
	Radiodiagnostici	978.209	522.381	455.829	87,26%
	Ossigeno	167.501	161.374	6.127	3,80%
BA0210	Dispositivi medici	14.358.560	14.218.304	140.256	0,99%
BA0220	Dispositivi medici	8.993.981	8.552.680	441.301	5,16%
	Aghi, siringhe, termometri	264.946	221.951	42.995	19,37%
	Guanti chirurgici e monouso	96.552	136.241	-39.689	-29,13%
	Materiale per sutura	1.310.028	1.293.217	16.812	1,30%
	Cateteri, sonde, cannule e tubi	1.636.577	1.376.804	259.773	18,87%
	Presidi sanitari vari	4.774.649	4.593.760	180.890	3,94%
	Tessuto e vestiario monouso	66.789	164.235	-97.446	-59,33%
	Cerotti, garze e bende	507.149	432.255	74.894	17,33%
	Trasfusionali	276.203	249.126	27.078	10,87%
	Materiali sanitari per Crom	61.087	85.092	-24.005	-28,21%
BA0230	Dispositivi medici impiantabili attivi	715.675	915.692	-200.017	-21,84%
BA0240	Protesi	715.675	915.692	-200.017	-21,84%
	Dispositivi medico diagnostici in vitro	4.648.904	4.749.932	-101.028	-2,13%
	Mezzi di contrasto	273.756	194.019	79.737	41,10%
	Materiali di laboratorio per Crom	267.501	175.640	91.861	52,30%
	Materiali di laboratorio per assist.	2.646.105	2.821.354	-175.249	-6,21%
	Materiali di laboratorio per ric.cor.	736.731	753.052	-16.321	-2,17%
	Materiali di laboratorio per ric.fin.	325.993	647.799	-321.807	-49,68%
	Pellicole radiograf., liquidi di sviluppo e fissaggio, dischi	27.633	20.877	6.755	32,36%
	Materiale per angiografia interventistica	369.968	137.190	232.778	169,67%
	BA0250	Prodotti dietetici	20.512	25.907	-5.395
BA0270	Dietoterapici	20.512	25.907	-5.395	-20,83%
	Materiali diagnostici e prodotti chimici	28.550	22.308	6.241	27,98%
	Disinfettanti uomo	28.550	22.308	6.241	27,98%



b) beni non sanitari € 655.422

Rispetto al 2015 (623.953), aumentano del 5% (€ 31.469). Per il dettaglio e la dinamica delle variazioni rispetto al 2015, bene illustrativa è la tabella seguente:

CODICE MOD. CE	Dati in Euro	2016	2015	Δ	Δ %
BA0310	Acquisti di beni non sanitari	655.422	623.953	31.469	5,04%
	Materiali di guardaroba, di pulizia e convivenza in genere	123.853	109.087	14.765	11,92%
BA0330	Prodotti chimici e minute attrezz.per pulizia	123.542	108.863	14.679	13,48%
	Materiali di pulizia per Crom	242	86	157	183,35%
	Divise al personale	68	138	-70	-50,87%
BA0340	Combustibili, carburanti e lubrificanti	7.494	15.274	-7.779	-50,93%
	Combustibile carburanti e lubrificanti ad uso Crom	6.818	9.836	-3.018	-30,68%
	Combustibile carburanti e lubrificanti ad uso trasporto	676	5.438	-4.762	-87,57%
	Supporti informatici e cancelleria	231.029	299.968	-68.940	-22,98%
BA0350	Supporti meccanografici per assistenza	3.240	4.593	-1.353	-29,45%
	Cancelleria e materiale informatico	133.577	155.410	-21.833	-14,05%
	Cancelleria e stampati Crom	267	756	-489	-64,64%
	Stampati e stampa di pubblicaz.	84.397	102.405	-18.009	-17,59%
	Cancelleria e libri, riviste e pubblicazioni Ricerca Finalizzata	1.936	23.727	-21.792	-91,84%
	Cancelleria e stampati Ricerca Corrente	7.611	13.077	-5.466	-41,80%
	Materiale per la manutenzione	14.113	9.065	5.049	55,69%
BA0360	Materiali per riparazione in strutture	12.503	8.241	4.261	51,71%
	Materiali per manut.di attrezz.sanit.in struttura	73	74	-1	-1,08%
	Materiali per la manutenzione del Crom	1.367	399	968	242,55%
	Materiali per la manut.di attrezz.tecn.econ.in struttura	171	351	-180	-51,21%
	Altri beni non sanitari	278.933	190.559	88.374	46,38%
BA0370	Libri, riviste e pubbl.tecn.scient.	0	25.326	-25.326	-100,00%
	Libri, riviste e pubblicazioni Ricerca Corrente	187.760	95.136	92.625	97,36%
	Pubblicazioni su quotidiani Ricerca Corrente	5.583	1.652	3.931	237,90%
	Pubblicazioni su quotidiani, Libri e Riviste Ricerca Finalizzata	20.401	0	20.401	
	Pubblicazioni su quotidiani	31.005	45.613	-14.609	-32,03%
	Libri, riviste e pubblicazioni Crom	19.271	9.334	9.937	106,46%
	Libri, riviste, testi giur.e amm.tivi	14.913	13.498	1.415	10,48%

2) Acquisti di servizi (€ 21.386.566)

Questo conto, rispetto all'anno precedente (€ 22.505.676), si è ridotto di € 1.119.111 (circa il 5%), in conseguenza dell'effetto netto della riduzione dei servizi sanitari (- € 1.549.817) e dell'incremento di quelli non sanitari (€ 430.706), come si può evincere dalla tabella che segue:

	2016	2015	Δ	Δ %
Prestazioni sanitarie da pubblico	356.583	180.498	176.086	97,56%
Prestazioni sanitarie da privato	7.999.685	9.725.588	-1.725.903	-17,75%
Tot.prestazioni sanitarie	8.356.269	9.906.085	-1.549.817	-15,65%
Prestazioni non sanitarie da pubblico	17.444	0	17.444	
Prestazioni non sanitarie da privato	13.012.853	12.599.591	413.262	3,28%
Tot.prestazioni non sanitarie	13.030.297	12.599.591	430.706	3,42%
Totale acquisti di servizi	21.386.566	22.505.676	-1.119.111	-4,97%

Per il dettaglio e la dinamica delle variazioni rispetto al 2015, bene illustrative sono le tabelle seguenti, riguardanti rispettivamente i servizi sanitari:

CODICE MOD. CE	DETTAGLIO ACQUISTI DI SERVIZI SANITARI	Valore CE al 31/12/2016	Valore CE al 31/12/2015	Variazioni importo	Variazioni %
	ACQUISTI DI SERVIZI SANITARI PER ASSISTENZA INTEGRATIVA	153.504	148.695	4.809	3,23%
BA0710	- da pubblico (Aziende sanitarie pubbliche della Regione)	153.504	148.195	5.309	3,58%
BA0740	- da privato	0	500	-500	-100,00%
	ACQUISTI PRESTAZIONI DI TRASPORTO SANITARIO	10.154	17.753	-7.599	-42,80%
BA1130	- da privato	10.154	17.753	-7.599	-42,80%
	COMPARTICIPAZIONE AL PERSONALE PER ATT. LIBERO-PROF. (INTRAMOENIA)	2.249.466	3.061.541	-812.075	-26,53%
BA1210	Partecipazione al personale per att. libero professionale intramoenia - Area ospedaliera	1.361.650	2.233.869	-872.219	-39,05%
BA1220	Partecipazione al personale per att. libero professionale intramoenia - Area specialistica	887.816	827.672	60.144	7,27%
	RIMBORSI ASSEGNI E CONTRIBUTI SANITARI	18.915	1.578.553	-1.559.637	-98,80%
BA1290	Contributi ad associazioni di volontariato	18.915	0	18.915	
BA1330	Altri rimborsi, assegni e contributi	0	1.578.553	-1.578.553	-100,00%
	CONSULENZE, COLLABORAZIONI, INTERINALE, ALTRE PRESTAZIONI DI LAVORO SANITARIE E SOCIOANITARIE	5.636.506	5.067.241	569.265	11,23%
BA1380	Consulenze, Collaborazioni, Interinale e altre prestazioni di lavoro sanitarie e socios. da privato	5.636.506	5.067.241	569.265	11,23%
BA1390	Consulenze sanitarie da privato - articolo 55, comma 2, CCNL 8 giugno 2000	30.195	38.903	-8.708	-22,38%
BA1410	Collaborazioni coordinate e continuative sanitarie e socios. da privato	5.433.278	5.028.337	404.941	8,05%
BA1440	Altre collaborazioni e prestazioni di lavoro - area sanitaria	173.032	0	173.032	
	ALTRI SERVIZI SANITARI E SOCIOANITARI A RILEVANZA SANITARIA	287.724	32.303	255.421	790,71%
BA1510	Altri servizi sanitari e sociosanitari a rilevanza sanitaria da pubblico - Altri soggetti pubblici della Regione	203.080	32.303	170.777	528,68%
BA1530	Altri servizi sanitari da privato	84.644	0	84.644	
	TOTALE	8.356.269	9.906.085	-1.549.817	-15,65%

e quelli non sanitari:

CODICE MOD. CE	DETTAGLIO ACQUISTI DI SERVIZI NON SANITARI	Valore CE al 31/12/2016	Valore CE al 31/12/2015	Variazioni importo	Variazioni %
	Servizi non sanitari	9.493.183	9.142.119	351.065	3,84%
BA1580	Lavanderia	464.013	504.525	-40.513	-8,03%
BA1590	Pulizia	3.097.125	3.227.621	-130.496	-4,04%
BA1600	Mensa	1.388.999	1.391.572	-2.573	-0,18%
BA1610	Riscaldamento	705.149	827.427	-122.278	-14,78%
BA1620	Servizi di assistenza informatica	675.740	527.774	147.966	28,04%
BA1630	Servizi trasporti (non sanitari)	294.380	272.920	21.460	7,86%
BA1640	Smaltimento rifiuti	286.252	274.993	11.259	4,09%
BA1650	Utenze telefoniche	128.407	137.003	-8.596	-6,27%
BA1660	Utenze elettricità	2.227.538	1.503.898	723.639	48,12%
BA1670	Altre utenze	140.374	150.924	-10.550	-6,99%
BA1680	Premi di assicurazione	85.207	323.460	-238.254	-73,66%
BA1740	Altri servizi non sanitari da privato	2.558.929	2.179.857	379.072	17,39%
BA1740	Vigilanza	826.613	908.381	-81.768	-9,00%
BA1740	Vigilanza Crom	120.670	125.168	-4.499	-3,59%
BA1740	Custodia e gestione cartelle cliniche	501.106	561.492	-60.386	-10,75%
BA1740	Reception	227.463	219.033	8.430	3,85%
BA1740	Pubblicità e promozione	311	16.381	-16.070	-98,10%
BA1740	Rappresentanza	26.927	13.155	13.773	104,70%
BA1740	Spese postali	13.254	14.539	-1.286	-8,84%
BA1740	Rimborsi all'Università per la didattica - compensi a docenti esterni	100.000	207.360	-107.360	-51,77%
BA1740	Derattizzazione	4.121	2.917	1.204	41,27%
BA1740	Altri servizi non sanitari - servizi di gestione integrata della salute	81.531	8.605	72.926	847,52%
BA1740	Prestazioni di esercizi Ricerca Finalizzata	565.522	17.228	548.294	3182,49%
BA1740	Lettura apparati dosimetrici	9.316	8.730	586	6,71%
BA1740	Prevenzioni incendi e ricarica estintori Crom	1.823	289	1.534	530,32%
BA1740	Prevenzioni incendi e ricarica estintori	80.273	76.579	3.694	4,82%
	CONSULENZE, COLLABORAZIONI, INTERINALE, ALTRE PRESTAZIONI DI LAVORO NON SANITARIE	978.184	1.277.615	-299.431	-23,44%
BA1760	Consulenze non sanitarie da Aziende sanitarie pubbliche della Regione	12.086	0	12.086	
BA1770	Consulenze non sanitarie da Terzi - Altri soggetti pubblici	5.357	0	5.357	
BA1780	Consulenze, Collaborazioni, Interinale e altre prestazioni di lavoro non sanitarie da privato	800.169	1.109.152	-308.983	-27,86%
BA1790	Consulenze non sanitarie da privato	111.768	170.263	-58.495	-34,36%
BA1800	Collaborazioni coordinate e continuative non sanitarie da privato	493.030	704.927	-211.897	-30,06%
BA1830	Altre collaborazioni e prestazioni di lavoro - area non sanitaria	195.371	233.963	-38.592	-16,49%
	FORMAZIONE	160.572	168.463	-7.891	-4,68%
BA1900	Formazione (esternalizzata e non) da privato	160.572	168.463	-7.891	-4,68%
	TOTALE	13.030.297	12.599.591	430.706	3,42%



3) Manutenzione e riparazione (€ 4.982.853)

Questo conto rispetto all'anno precedente (€ 4.421.529) è incrementato di € 561.324 (12,70%). Per il dettaglio e la dinamica delle variazioni, si rimanda alla tabella seguente:

CODICE MOD. CE	DETTAGLIO MANUTENZIONI E RIPARAZIONI	Valore CE al 31/12/2016	Valore CE al 31/12/2015	Variazioni importo	Variazioni %
BA1920	Manutenzione e riparazione ai fabbricati e loro pertinenze	700.120	301.491	398.629	132,22%
BA1930	Manutenzione e riparazione agli impianti e macchinari	2.430.480	2.461.447	-30.968	-1,26%
BA1940	Manutenzione e riparazione alle attrezzature sanitarie e scientifiche	1.740.952	1.538.598	202.355	13,15%
BA1950	Manutenzione e riparazione ai mobili e arredi	110.812	119.363	-8.550	-7,16%
BA1960	Manutenzione e riparazione agli automezzi	489	630	-141	-22,41%
	TOTALE	4.982.853	4.421.529	561.324	12,70%

Si ricorda inoltre la partenza, nel corso del 2012, di un *global service manutentivo*, che, ai sensi della Delibera del Direttore Generale n.563 del 27 giugno 2012, ha previsto l'adesione alla Convenzione Consip per la fornitura del "*Sistema integrato di Servizi per Gestione e Conduzione degli Impianti Tecnologici adibiti prevalentemente ad uso sanitario, in uso, a qualsiasi titolo, alle Amministrazioni Pubbliche*". Tale service è stato affidato alla ditta Romeo Gestioni S.p.A., in qualità di mandataria dell'R.T.I. costituito con la mandante Consorzio Romeo Facility Service. Ha una durata quinquennale, a far data dal 1° agosto 2012, con un costo complessivo pari ad € 10.907.955,75 oltre iva.

4) Godimento beni di terzi (€ 2.564.475)

Tale voce, rispetto all'anno precedente (€ 2.294.956), si è incrementata di € 269.519 (11,74%). Essa accoglie i seguenti canoni:

CODICE MOD. CE	Godimento beni di terzi	2016	2015	Δ	Δ %
	Godimento beni di terzi	2.564.475	2.294.956	269.519	11,74%
BA2020	Canoni di noleggio - area sanitaria	2.392.780	2.179.498	213.282	9,79%
BA2030	Canoni di noleggio - area non sanitaria	162.919	107.519	55.400	51,53%
BA2050	Canoni di leasing - area sanitaria	8.776	7.939	837	10,55%

Si tratta di canoni di leasing relativi ad attrezzature in uso presso alcune Strutture Complesse dell'Istituto, quali per esempio la S.C. di Medicina Nucleare che si serve del sistema ibrido Spect-Tc della GE Medical System Italia S.p.A., la S.C. di Endoscopia diagnostica ed operativa che si avvale dei sistemi di videoendoscopia forniti dalla Olympus Italia, la S.C. di Radioterapia che si serve di un'apparecchiatura radioterapica



per trattamenti di precisione fornita dalla Elekta, la S.C.Anatomia Patologica e Fitopatologia che si avvale di un sistema automatico di processore di campioni e di un microscopio a fluorescenza per metodica Fish.

Così come richiesto dal D.Lgs.n.6/2003 che ha modificato l'art.2427 del Codice Civile al punto 22, si riporta di seguito un prospetto contabile contenente i più significativi contratti di leasing attivati dall'Istituto per l'acquisizione di attrezzature con le informazioni previste dalla predetta normativa:

Spese	Descrizione	DELIBERA/DETERMINA	Stipendio contratto (n. mese e contratto SOE/SA e fatturazione)	Riferimento contabile	VALORE CONTRATTUALE IVA INCLUSA (valore nominale contratto)	Valore contratto (a fine periodo)	VALORE CALCOLO (RIPORTO AL 31/12/2015)	Valore rata non scaduta (inclusa rata, non prevista)	Valore totale (compreso (chiuso))	Valore del (di) contratto	Stato contratto (in corso)
CF Medica System Italia SpA	SISTEMI BRINDI SPCT-EC	Delibera 1516 del 03/12/2011	01/10/2011 - 01/12/2012	€ 1.344.400,00	10/10/2011	€ 214.939,27	€ 220.960,00	€ 1.567.370,00	€ 975,00	60	
Chempun Italia srl	SISTEMI PER VISIO MICROSCOPICA	Delibera 276 del 22/03/2011	01/08/2011 - 01/12/2011	€ 2.183.879,81	10/10/2011	€ 437.576,52	€ 630.239,81	€ 2.383.619,81	€ 19.941,24	60	
M I NO 21 srl	attrezzature per videopatologia ed Anatomia	Delibera 111 del 20/07/2010	21/07/2010 - 01/12/2011	€ 937.772,00	10/10/2011	€ 89.913,80	€ 60.609,60	€ 358.523,50	€ 1.718,78	70	
M I NO 21 srl	attrezzature per imaging	Delibera 693 del 20/06/2011	01/05/2011 - 01/11/2011	€ 448.937,72	10/10/2011	€ 88.585,60	€ 118.907,24	€ 476.039,90	€ 618,18	60	
Unifra SpA	apparecchiatura radiologica per trattamenti di precisione	Delibera 478 del 10/05/2010	10/07/2010 - 01/12/2011	€ 3.244.436,33	20/07/2010	€ 811.473,58	€ 2.829.183,96	€ 3.278.667,94	€ 16.773,96	60	
Chempun Italia srl	Sistema automatico di processore e campioni Anatomia Patologica	Delibera 906 del 21/12/2011	18/07/2011 - 01/12/2011	€ 523.631,24	10/10/2011	€ 109.577,24	€ 109.577,24	€ 523.631,24	non previsto	37	
Chempun Medica di Italia SpA	di 3 sistemi per controllo e monitoraggio	Delibera 11 del 23/03/2010	09/06/2010 - 01/12/2011	€ 72.419,00	09/06/2010	€ 17.424,20	€ 15.350,31	€ 77.489,60	€ 671,00	60	
Unifra Italia srl	di 2 colonne a raggi laser per scopia	Delibera 16 del 22/01/2010	01/06/2010 - 01/12/2011	€ 144.877,24	10/10/2011	€ 42.578,24	€ 0,00	€ 111.513,24	€ 916,00	24	
Unifra Medica di Italia srl	di 8 lampade scintilla	Delibera 159 del 21/06/2010	15/04/2010 - 01/12/2011	€ 235.300,00	18/04/2010	€ 43.100,24	€ 96.975,24	€ 217.370,00	€ 2.972,00	60	
Unifra Microscopio srl	microscopio a fluorescenza per metodica FISH	Delibera 141 del 04/08/2011 - 187 del 24/05/2016	18/07/2011 - 01/12/2011	€ 214.473,28	10/10/2011	€ 81.448,47	€ 81.448,47	€ 81.448,47	non previsto	60	
Unifra Medica srl	di 1 unità radiologica mobile ad uso	Delibera 1016 del 11/03/2014	08/04/2011 - 01/12/2011	€ 48.549,00	10/10/2011	€ 15.419,00	€ 0,00	€ 144.949,00	€ 15.409,00	10	
Totale						€ 3.064.449,53		€ 4.658.231,83			

5) Personale (€ 45.008.559)

Il costo del personale comprende competenze fisse, straordinari, indennità, incentivazioni, risorse aggiuntive regionali, oneri sociali (Irap esclusa) ed altri costi del personale. Tutti questi costi sono relativi a personale a tempo indeterminato (tempo pieno o definito), part time, in aspettativa anche senza assegni o con assegni ridotti, con contratto di tipo privatistico (escluso il personale fornito da cooperative, lavoro interinale o simili).

Essi sono imputati per competenza economica, indipendentemente dal momento del pagamento.

Il costo del personale rispetto al periodo 1/1 - 31/12/2015 (€ 47.977.571) presenta una riduzione del 6,2% (€ 2.969.012). Incide sul valore della produzione (€ 158.272.783) per il 28,44%. In esso non sono comprese le indennità spettanti alla Direzione Strategica, tutte classificate negli oneri diversi di gestione.



I costi del personale sono analizzati come segue:

	31.12.2016	31.12.2015
<u>RUOLO SANITARIO</u>	40.206.211	42.781.950
<u>RUOLO PROFESSIONALE</u>	286.276	282.455
<u>RUOLO TECNICO</u>	1.211.659	1.303.946
<u>RUOLO AMMINISTRATIVO</u>	3.304.413	3.609.220
TOTALE	45.008.559	47.977.571

Il costo del personale del ruolo sanitario, distinto per contratto e per tipologia di competenze, è composto così come indicato di seguito:

	2016	2015	Δ	Δ %
Personale del ruolo sanitario	40.206.211	42.781.950	-2.575.739	-6%
Costo del personale dirigente ruolo sanitario	23.340.679	24.868.627	-1.527.947	-6%
Costo del personale dirigente medico	19.568.660	21.009.854	-1.441.194	-7%
Competenze fisse dirigenti medici	11.019.116	11.531.477		
Trattamento accessorio dirigenti medici	541.040	495.670		
Retribuzione di posizione dirigenti medici	3.328.803	3.502.531		
Indennità di risultato dirigenti medici	538.786	855.605		
Incentivazione finanziata da terzi dirigenti medici	9.008	13.349		
Oneri sociali su retribuzione dirigenti medici	4.123.192	4.553.551		
Contributi previdenza complementare dirigenti medici	7.663	7.663		
Altri oneri per il personale dirigenti medici	1.052	50.008		
Costo del personale dirigente non medico	3.772.019	3.858.772	-86.753	-2%
Competenze fisse dirigenti sanitari non medici	2.304.132	2.333.530		
Trattamento accessorio dirigenti sanitari non medici	82.524	67.877		
Retribuzione di posizione dirigenti sanitari non medici	541.242	538.716		
Indennità di risultato dirigenti sanitari non medici	3.746	88.000		
Incentivazione finanziata da terzi dirigenti sanitari non medici	16.230	21.767		
Oneri sociali su retribuzione dirigenti sanitari non medici	753.997	803.436		
Contributi previdenza complementare dirigenti sanitari non medici	2.812	2.812		
Altri oneri per il personale dirigenti sanitari non medici	67.337	2.635		
Costo del personale comparto ruolo sanitario	16.865.532	17.913.324	-1.047.792	-6%
Costo del personale comparto ruolo sanitario	16.865.532	17.913.324	-1.047.792	-6%
Competenze fisse personale comparto ruolo sanitario	8.763.245	9.017.785		
Straordinario e indennità personale comparto ruolo sanitario	887.351	846.093		
Fasce retributive personale comparto ruolo sanitario	2.121.682	2.307.030		
Retribuzione per produttività personale comparto ruolo sanitario	1.399.514	1.480.033		
Incentivazione finanziata da terzi personale comparto ruolo sanitario	28.354	71.911		
Oneri sociali su retribuzioni personale comparto ruolo sanitario	3.522.954	3.942.832		
Contributi previdenza complementare personale comparto ruolo sanitario	10.283	9.565		
Altri oneri per il personale personale comparto ruolo sanitario	132.147	238.075		



Il costo del personale del ruolo professionale, distinto per contratto e per tipologia di competenze, è composto così come di seguito indicato:

	2016	2015	Δ	Δ %
Personale del ruolo professionale	286.276	282.455	3.822	1%
Costo del personale dirigente ruolo professionale	286.276	282.455	3.822	1%
Costo del personale dirigente ruolo professionale	286.276	282.455	3.822	1%
Competenze fisse dirigenti professionali	150.927	150.877		
Trattamento accessorio dirigenti professionali	2.418	3.516		
Retribuzione di posizione dirigenti professionali	61.194	45.250		
Indennità di risultato dirigenti professionali	11.180	15.591		
Incentivazione finanziata da terzi dirigenti professionali	0	7.803		
Oneri sociali su retribuzioni dirigenti professionali	59.484	59.418		
Altri oneri per il personale dirigenti professionali	1.073	0		

Il costo del personale dei ruoli tecnico ed amministrativo, distinto per contratto e per tipologia di competenze, è infine così composto:

	2016	2015	Δ	Δ %
Personale del ruolo tecnico	1.211.659	1.303.946	-92.288	-7%
Costo del personale dirigente ruolo tecnico	84.663	65.386	19.277	29%
Costo del personale dirigente ruolo tecnico	84.663	65.386		
Competenze fisse dirigenti ruolo tecnico	53.171	41.578		
Trattamento accessorio dirigenti ruolo tecnico	0	0		
Retribuzione di posizione dirigenti ruolo tecnico	6.304	6.027		
Indennità di risultato dirigenti ruolo tecnico	7.310	3.235		
Oneri sociali su retribuzioni dirigenti ruolo tecnico	17.877	14.546		
Altri oneri per il personale dirigenti ruolo tecnico	0	0		
Costo del personale comparto ruolo tecnico	1.126.995	1.238.560	-111.565	-9%
Costo del personale comparto ruolo tecnico	1.126.995	1.238.560	-111.565	-9%
Competenze fisse personale comparto ruolo tecnico	617.662	644.758		
Straordinario e indennità personale comparto ruolo tecnico	58.510	46.684		
Fasce retributive personale comparto ruolo tecnico	101.518	118.069		
Retribuzione per produttività personale comparto ruolo tecnico	89.316	111.363		
Incentivazione finanziata da terzi personale comparto ruolo tecnico	7.933	30.746		
Oneri sociali su retribuzioni personale comparto ruolo tecnico	231.877	271.724		
Contributi previdenza complementare personale comparto ruolo tecnico	234	175		
Altri oneri per il personale personale comparto ruolo tecnico	19.946	15.040		
Personale del ruolo amministrativo	3.304.413	3.609.220	-304.806	-8%
Costo del personale dirigente ruolo amministrativo	933.858	1.178.368	-244.511	-21%
Costo del personale dirigente ruolo amministrativo	933.858	1.178.368		
Competenze fisse dirigenti ruolo amministrativo	495.791	616.164		
Trattamento accessorio dirigenti ruolo amministrativo	0	0		
Retribuzione di posizione dirigenti ruolo amministrativo	189.102	262.468		
Indennità di risultato dirigenti ruolo amministrativo	52.012	42.058		
Oneri sociali su retribuzioni dirigenti ruolo amministrativo	196.953	257.169		
Altri oneri per il personale dirigenti ruolo amministrativo	0	509		
Costo del personale comparto ruolo amministrativo	2.370.556	2.430.851	-60.296	-2%
Costo del personale comparto ruolo amministrativo	2.370.556	2.430.851	-60.296	-2%
Competenze fisse personale comparto amministrativo	1.343.330	1.324.683		
Straordinario e indennità personale comparto amministrativo	25.877	22.870		
Fasce retributive personale comparto amministrativo	274.713	284.545		
Retribuzione per produttività personale comparto amministrativo	206.704	228.936		
Incentivazione finanziata da terzi personale comparto amministrativo	0	5.986		
Oneri sociali su retribuzioni personale comparto amministrativo	496.919	539.992		
Contributi previdenza complementare personale comparto amministrativo	586	586		
Altri oneri per il personale personale comparto amministrativo	22.426	23.253		



Il dettaglio delle unità e la dinamica delle variazioni rispetto al 2015 è di seguito riportata:

DESCRIZIONE	ORGANICI		Δ
	2016	2015	
DIRIGENZA			
- Dirigenti ruolo sanitario	235	242	-7
- ruolo sanitario medico	193	198	-5
- ruolo sanitario non medico	42	44	-2
- Dirigenti ruolo prof.le	3	3	0
- Dirigenti ruolo tecnico	2	1	1
- Dirigenti ruolo amm.vo	13	13	0
TOTALE DIRIGENZA	253	259	-6
COMPARTO			
- Personale ruolo sanitario	362	377	-15
- Personale ruolo prof.le	0	0	0
- Personale ruolo tecnico	29	30	-1
- Personale ruolo amm.vo	61	59	2
TOTALE COMPARTO	452	466	-14
TOTALE	705	725	-20

6) Oneri diversi di gestione (€ 1.117.082)

Questo conto aumenta del 12,72% (€ 126.074) rispetto all'anno precedente (€ 991.008). Per il dettaglio e la dinamica delle variazioni rispetto al 2015, ben rappresentativa è la tabella seguente:

CODICE MOD. CE	DETTAGLIO ONERI DIVERSI DI GESTIONE	Valore CE al 31/12/2016	Valore CE al 31/12/2015	Variazioni importo	Variazioni %
BA2510	Imposte e tasse (escluso IRAP e IRES)	382.898	412.152	-29.254	-7,10%
BA2510	Abbonamenti Rai	409	409	0	0,05%
BA2510	Bolli, imposte e tributi vari CROM	19.891	15.378	4.513	29,35%
BA2510	Tarsu	319.757	335.731	-15.974	-4,76%
BA2510	Altre imposte e tasse	42.841	60.634	-17.793	-29,35%
BA2540	Indennità, rimborso spese e oneri sociali per gli Organi Direttivi e Collegio Sindacale	722.250	572.822	149.428	26,09%
BA2540	Indennità e oneri soc. Direttore Generale - Commissario Straordinario	157.456	143.977	13.479	9,36%
BA2540	Indennità e oneri soc. Direttore Amministrativo - Sub Commissario Amministrativo	110.108	3.140	106.967	3406,23%
BA2540	Indennità e oneri soc. Direttore Sanitario - Sub Commissario Sanitario	74.451	9.769	64.682	662,11%
BA2540	Indennità e oneri soc. Direttore Scientifico	122.369	146.842	-24.474	-16,67%
BA2540	Indennità Consiglio di Indirizzo	135.776	133.336	2.440	1,83%
BA2540	Indennità Collegio Sindacale	48.543	64.920	-16.378	-25,23%
BA2540	Organismo Interno di Valutazione	26.374	26.346	28	0,11%
BA2540	Comitato etico indipendente	40.346	44.491	-4.146	-9,32%
BA2540	Indennità e rimborsi spese membri commissioni varie	6.828	0	6.828	
BA2550	Altri oneri diversi di gestione	11.934	6.035	5.900	97,77%
BA2550	Multe e ammende	3.163	4.309	-1.146	-26,59%
BA2550	Oneri per arrotondamenti	0	37	-37	-100,00%
BA2550	Spese legali	8.771	1.689	7.082	419,37%
	TOTALE	1.117.082	991.008	126.074	12,72%



7) Ammortamenti (€ 9.465.384)

Presentano, rispetto al 2015 (€ 9.041.877), un incremento di € 423.507 (4,7%).

In dettaglio :

	31.12.2016	31.12.2015
Ammortamento delle immobilizzazioni immateriali	336.658	309.748
Ammortamento delle immobilizzazioni materiali	9.128.726	8.732.129
	-	-
TOTALE	9.465.384	9.041.877

Prima di andare ad analizzare la movimentazione delle singole categorie di ammortamento, va ribadito che sono state utilizzate le aliquote di ammortamento indicate nel D.Lgs.118/2011 e s.m.i., nonché dai successivi decreti ministeriali di attuazione. Le aliquote adottate per le immobilizzazioni materiali sono rappresentate nella seguente tabella:

Categorie	Aliquota indicata nel D.Lgs.118/20	Aliquota utilizzata	Aliquota ridotta
- <i>Fabbricati industriali</i>	3,00%	3,00%	1,50%
- <i>Macchinari ed impianti</i>	12,50%	12,50%	6,25%
- <i>Attrezzature</i>	20,00%	20,00%	10,00%
- <i>Mobili e arredi</i>	12,50%	12,50%	6,25%
- <i>Automezzi</i>	25,00%	25,00%	12,25%
- <i>Macchine ufficio</i>	20,00%	20,00%	10,00%
- <i>Altri beni</i>	20,00%	20,00%	10,00%

Le aliquote adottate per le immobilizzazioni immateriali sono viceversa rappresentate di seguito:

Categorie	Aliquota indicata nel D.Lgs.118/2011	Aliquota utilizzata	Aliquota ridotta
- <i>Immobilizzazioni immateriali</i>	20,00%	20,00%	10,00%

Va ribadito inoltre che tutte le suddette aliquote sono quelle applicate, in conformità al D.Lgs.118/2011 e alla L.n.228 del 24 dicembre 2012 (Legge di stabilità 2013), sia ai cespiti acquistati con contributi in conto capitale sia a quelli acquistati con contributi in conto esercizio.



La voce “**ammortamento delle immobilizzazioni immateriali**” (336.658) accoglie il costo relativo alle migliorie apportate sul fabbricato dove insiste il Crom di Mercogliano (€ 150.642) nonché gli ammortamenti relativi a costi inerenti diritti di brevetto e di utilizzazione di opere dell’ingegno (€ 85.992), costi per progettazioni (€ 8.177) e software (€ 91.847):

Immobilizzazioni immateriali				
Diritti di brevetto e di utilizzazione di opere dell'ingegno	Apertura	Acquisizioni	Ammortamenti	
conto 101010301	186.649	39.162	-85.992	139.818,89
				139.819
Costi per progettazione	Apertura	Acquisizioni	Ammortamenti	
conto 101010420	27.423	7.452	-8.177	26.698,57
				26.699
Software di proprietà	Apertura	Acquisizioni	Ammortamenti	
conto 101010410	295.833	105.552	-88.909	312.476,87
conto 101010411	6.582	8.700	-2.938	12.344,10
conto 101010412	0	6.054	0	6.054,13
				330.875
Migliorie su beni di terzi	Apertura	Acquisizioni	Ammortamenti	
conto 101010601	3.176.290	29.918	-150.643	3.055.565,62
				3.055.566
Immobilizzazioni immateriali in corso	Apertura	Acquisizioni	Ammortamenti	
conto 10101050101	187.962,95	-6.602	0	181.361,25
conto 10101050105	49.078	0	0	49.077,60
conto 10101050107	21.863	43.758	0	65.621,13
				296.060
Totale Immobilizzazioni immateriali	3.945.099	219.241	-336.658	3.849.018

L’ammortamento delle **immobilizzazioni materiali** (9.128.726) è così analizzato:

	31.12.2016	31.12.2015
FABBRICATI		
disponibili	-	-
indisponibili	680.064	601.148
IMPIANTI E MACCHINARIO	1.467.790	1.472.260
ATTREZZATURE	6.326.909	5.962.389
MOBILI E ARREDI	480.769	396.197
AUTOMEZZI	4.300	4.824
ALTRI BENI	168.894	295.311
TOTALE	9.128.726	8.732.129

La rilevazione contabile degli ammortamenti di competenza dell’esercizio ha dunque comportato l’iscrizione di costi complessivi per euro 9.465.384.



Il predetto costo è stato per euro 7.572.247 sterilizzato in conformità a quanto previsto dal D.Lgs.118/2011 e a quanto contenuto nelle “Linee guida per il bilancio delle aziende sanitarie” redatte dall’apposito gruppo di lavoro costituito da funzionari dei Ministeri del Tesoro e della Sanità in relazione allo schema di bilancio (in G.U. n. 120 del 25 maggio 1995) predisposto a norma dell’art. 5, comma 5, del Decreto Legislativo 502/92 e successive modifiche per conferire uniforme struttura alle voci dei bilanci delle aziende sanitarie e delle aziende ospedaliere.

Si riporta di seguito specifico prospetto riassuntivo:

Totale ammortamenti 2015	€ 9.041.876,94
Ammortamenti sterilizzati con la voce A7 del Valore della Produzione	€ 4.767.715,29
Ammortamenti sterilizzati con la voce A3 del Valore della Produzione	€ 2.804.531,33
Ammortamenti non sterilizzati	€ 1.469.630,32
Ammortamenti sterilizzati	€ 7.572.246,62

8) Svalutazione delle immobilizzazioni e dei crediti (€ 1.500.000)

Questa voce, che nel 2015 era pari a 1.443.441, accoglie la svalutazione di crediti di non certa esigibilità e risulta pari ad € 1.500.000.

9) Variazione delle rimanenze di materie prime, sussidiarie, di consumo e merci € 236.741

Il valore delle rimanenze al 31.12.2016, come già anticipato nella sezione Attivo Circolante dello Stato Patrimoniale, ha evidenziato una variazione positiva di € 236.741, dovuta ad un incremento sia delle scorte sanitarie (€ 233.575) che di quelle non sanitarie (€ 3.166). In dettaglio:

	Iniziali	Finali	Totali
Rimanenze sanitarie	2.373.787	2.607.362	233.575
Rimanenze non sanitarie	130.557	133.723	3.166
Totale	2.504.344	2.741.085	236.741



COD. MOD. SP	RIMANENZE	Valore iniziale	Incrementi	Decrementi	Valore finale	di cui presso terzi per distribuzione per nome e per conto	di cui scorte di reparto
ABA020	Prodotti farmaceutici ed emoderivati:	1.817.574	36.820.626	36.836.631	1.801.569	0	0
	Medicinali con AIC, ad eccezione di vaccini ed emoderivati di produzione regionale	1.817.574	36.820.626	36.836.631	1.801.569	0	0
ABA040	Dispositivi medici:	545.693	14.358.560	14.111.617	792.636	0	0
	Dispositivi medici	528.963	8.993.981	8.796.769	726.175	0	0
	Dispositivi medici impiantabili attivi	4.189	715.675	717.984	1.880	0	0
	Dispositivi medico diagnostici in vitro (IVD)	12.541	4.648.904	4.596.864	64.581	0	0
ABA050	Prodotti dietetici	7.238	20.512	23.334	4.415	0	0
ABA070	Prodotti chimici	3.282	28.550	23.090	8.742	0	0
	RIMANENZE BENI SANITARI	2.373.787	51.228.248	50.994.673	2.607.362	0	0
ABA120	Prodotti alimentari						
ABA130	Materiali di guardaroba, di pulizia e di convivenza in genere	4.492	123.853	110.143	18.202	0	0
ABA150	Supporti informatici e cancelleria	126.064	231.029	241.573	115.520	0	0
	RIMANENZE BENI NON SANITARI	130.557	354.881	351.715	133.723	0	0,000

10) Accantonamenti tipici dell'esercizio (€ 19.498.168)

Tale voce, che nel 2015 era di euro 11.367.309, si incrementa del 71,5% (€ 8.130.860).
Essa accoglie:

- la quota relativa al fondo rischi pari ad euro 1.216.658 (1.933.560 nel 2015), così composta:
 - quota relativa al fondo per cause civili ed oneri processuali, pari ad euro 7.374;
 - quota relativa al fondo per contenzioso per ritardato-mancato pagamento, pari ad euro 9.284;
 - quota relativa alla copertura diretta dei rischi (autoassicurazione), pari ad euro 1.200.000;
- la quota relativa al fondo per quote inutilizzate di contributi vincolati pari ad euro 10.094.605 (8.808.526 nel 2015), così composta:
 - quota relativa al fondo per quote inutilizzate di contributi vincolati da Regione, per gli obiettivi di piano 2016, pari ad euro 3.830.802;
 - quota relativa al fondo per quote inutilizzate di contributi vincolati da soggetti pubblici, pari ad euro 2.702.282;
 - quota relativa al fondo per quote inutilizzate di contributi vincolati da privati, pari ad euro 3.561.521;



3. la quota relativa al fondo per altri oneri e spese, pari ad euro 8.186.905 (625.223 nel 2015), così composta:

- quota relativa ai rinnovi contrattuali, pari ad euro 191.911 (ai sensi di quanto disposto dall'art.9, comma 1, D.L.n.203/2005);
- quota relativa agli interessi di mora, pari ad euro 2.000.000;
- quota relativa alla prospettiva di taglio di spese riconosciute nell'ambito del progetto Cecap, pari ad euro 5.400.000;
- quota relativa alle partecipate, pari ad euro 100.000;
- quota relativa al fondo perequativo per attività intramoenia, pari ad euro 384.994;
- la quota relativa alla retribuzione di risultato del Management Strategico, pari ad euro 110.000.

Nello specifico:

CODICE MOD. CE	DETTAGLIO ACCANTONAMENTI	Valore CE al 31/12/2016	Valore CE al 31/12/2015	Variazioni importo	Variazioni %
	Accantonamenti per rischi:	1.216.658	1.933.560	-716.902	-37,08%
BA2710	Accantonamenti per cause civili ed oneri processuali	7.373	574.856	-567.482	-98,72%
BA2720	Accantonamenti per contenzioso personale dipendente	0	28.134	-28.134	-100,00%
BA2740	Accantonamenti per copertura diretta dei rischi (autoassicurazione)	1.200.000	900.000	300.000	33,33%
BA2750	Altri accantonamenti per rischi	9.284	430.570	-421.286	-97,84%
	Accantonamenti per quote inutilizzate di contributi vincolati:	10.094.605	8.808.526	1.286.079	14,60%
BA2780	Accantonamenti per quote inutilizzate contributi da Regione e Prov. Aut. per quota F.S. vincolato	3.830.802	2.275.532	1.555.270	68,35%
BA2790	Accantonamenti per quote inutilizzate contributi da soggetti pubblici (extra fondo) vincolati	2.702.282	3.725.205	-1.022.922	-27,46%
BA2810	Accantonamenti per quote inutilizzate contributi vincolati da privati	3.561.521	2.807.790	753.732	26,84%
	Altri accantonamenti:	8.186.905	625.223	7.561.682	1209,44%
BA2830	Accantonamenti per interessi di mora e contestazioni su forniture	2.000.000	0	2.000.000	
BA2860	Acc. Rinnovi contratt.: dirigenza medica	84.039	0	84.039	
BA2870	Acc. Rinnovi contratt.: dirigenza non medica	21.540	0	21.540	
BA2880	Acc. Rinnovi contratt.: comparto	86.331	0	86.331	
BA2890	Altri accantonamenti	5.994.995	625.223	5.369.772	858,86%
	TOTALE	19.498.168	11.367.309	8.130.859	71,53%



PROVENTI ED ONERI FINANZIARI - € 20.658

La gestione finanziaria evidenzia rispetto al 2015 (- € 24.094) un miglioramento di € 3.435.

In dettaglio :

	31.12.2016	31.12.2015
Interessi attivi	15	1.299
Interessi passivi su c/c di tesoreria	- 2	- 374
Altri Interessi passivi	- 4	- 250
Altri oneri	- 20.667	- 24.769
TOTALE	- 20.658	- 24.094

Interessi attivi € 15

Registrano rispetto all'esercizio precedente (€ 1.299) un decremento di € 1.284.

In dettaglio :

	31.12.2016	31.12.2015
Interessi attivi		
Interessi attivi su c/tesoreria	-	266
Interessi attivi su c/c postali e bancari	7	10
Utili su cambi	8	1.023
TOTALE	15	1.299

Interessi passivi e altri oneri € 20.674

Presentano rispetto all'esercizio 2015 (€ 25.393) un incremento di € 17.632. La dinamica degli stessi è bene illustrata nel prospetto che segue.

In dettaglio:

	31.12.2016	31.12.2015
Interessi passivi e altri oneri		
Interessi su c/c di tesoreria	2	374
Altri interessi	4	250
Perdite su cambi	367	31
Altri oneri	20.300	24.738
TOTALE	20.673	25.393



PROVENTI E ONERI STRAORDINARI € 2.870.925

Registrano un saldo positivo di € 2.870.925. Nel precedente esercizio il saldo era positivo per € 1.116.660.

In dettaglio :

	31.12.2016	31.12.2015
PROVENTI		
Plusvalenze da alienazione	-	-
Donazioni e lasciti	-	-
Donazioni e lasciti vincolati	125.525	124.411
Altri proventi	3.252.301	1.103.354
Arrotondamenti	-	-
Sub-Totale	3.377.826	1.227.765
ONERI		
Altri oneri straordinari	- 506.901	- 111.105
Sub-Totale	- 506.901	- 111.105
TOTALE	2.870.925	1.116.660

Riguardo alla voce “**Proventi**” (€ 3.377.826), si riporta di seguito prospetto (in €/000) indicativo della tipologia, per l’anno di competenza:

	TOTALE	di cui relativo all'esercizio 2016	di cui relativo all'esercizio 2015	di cui relativo all'esercizio 2014
EA0010 E.1) Proventi straordinari				
EA0020 E.1.A) Plusvalenze	0			0
EA0030 E.1.B) Altri proventi straordinari	3378	135	2094	1149
EA0040 E.1.B.1) Proventi da donazioni e liberalità diverse	126	126		
EA0050 E.1.B.2) Sopravvenienze attive	2104	10	2094	0
EA0060 E.1.B.2.1) Sopravvenienze attive v/Aziende sanitarie pubbliche della Regione	102	0	102	0
- Emissione fatture riferite a prestazioni erogate negli anni precedenti	102		102	0
EA0070 E.1.B.2.2) Sopravvenienze attive v/terzi	2002	10	1992	0
EA0090 E.1.B.2.2.B) Sopravvenienze attive v/terzi relative al personale	10	10	0	
EA0130 E.1.B.2.2.F) Sopravvenienze attive v/terzi relative all'acquisto di beni e servizi	1982	0	1982	0
- Note credito ricevute da fornitori per esercizi prec. per payback Aifa	1982		1982	
EA0140 E.1.B.2.2.G) Altre sopravvenienze attive v/terzi	11	0	11	0
- Minori debiti tributari	10		10	
- Varie	1		1	
EA0150 E.1.B.3) Insussistenze attive	1149	0		1149
EA0170 E.1.B.3.2) Insussistenze attive v/terzi	1149	0	0	1149
EA0230 E.1.B.3.2.F) Insussistenze attive v/terzi relative all'acquisto di beni e servizi	1149	0		1149
- Note Credito Fornitori relative ad anni precedenti per transazioni (Johnson, Farmafactoring,...)	1149			1149
TOTALE	3378	135	2094	1149



Con specifico riferimento agli altri proventi (€ 3.252.301), va soprattutto segnalata sia la rilevazione di insussistenze del passivo relative all'acquisto di beni e servizi a seguito della finalizzazione di accordi transattivi con taluni fornitori (€ 1.148.624) sia la rilevazione sopravvenienze attive verso terzi relative all'acquisto di beni e servizi, a seguito di rimborsi AIFA ricevuti da fornitori (€ 1.981.593).

Riguardo alla voce “**Altri oneri straordinari**” (€ 506.901), anche in questo caso si riporta di seguito prospetto (in €/000) indicativo della tipologia, per l'anno di competenza:

		TOTALE	di cui relativo all'esercizio 2015
EA0260	E.2) Oneri straordinari		
EA0280	E.2.B) Altri oneri straordinari	507	507
EA0310	<i>E.2.B.3) Sopravvenienze passive</i>	506	506
EA0320	<i>E.2.B.3.1) Sopravvenienze passive v/Aziende sanitarie pubbliche della Regione</i>	19	19
EA0340	<i>E.2.B.3.1.B) Altre sopravvenienze passive v/Aziende sanitarie pubbliche della Regione</i>	19	19
	<i>- Ricevimento di fatture passive riferite a prestazioni di anni precedenti vs Asl Regione</i>	19	19
EA0350	<i>E.2.B.3.2) Sopravvenienze passive v/terzi</i>	488	488
EA0370	<i>E.2.B.3.2.B) Sopravvenienze passive v/terzi relative al personale</i>	1	1
EA0380	<i>E.2.B.3.2.B.1) Soprav. passive v/terzi relative al personale - dirigenza medica</i>	1	1
	<i>- Arretrati escluso rinnovi</i>	1	1
EA0440	<i>E.2.B.3.2.F) Sopravvenienze passive v/terzi relative all'acquisto di beni e servizi</i>	270	270
EA0450	<i>E.2.B.3.2.G) Altre sopravvenienze passive v/terzi</i>	217	217
	<i>- Restituzione finanziamento POI</i>	151	151
	<i>- Compensi docenti</i>	1	1
	<i>- Tasse</i>	23	23
	<i>- Altro: contributi Anac</i>	6	6
	<i>- Altro: differenze contributive</i>	3	3
	<i>- Altro:</i>	33	33
	TOTALE	507	507



IMPOSTE E TASSE: € 3.605.115

Rispetto all'esercizio 2015 (3.836.350), tale voce presenta un decremento del 6% (231.235). In dettaglio:

• I.R.A.P.	euro 3.436.459
• I.R.A.P su attività intramoenia	euro 156.389
• I.R.E.S. su attività istituzionale	euro 12.267
	euro 3.605.115

Compensi Organi

Come richiesto, di seguito indichiamo l'ammontare dei compensi lordi (comprensivi cioè di oneri fiscali e previdenziali) degli Organi Direttivi e del Collegio Sindacale dell'Istituto per l'esercizio 2015:

• Direttore Generale e Commissario Straordinario	€ 157.456;
• Direttore Amministrativo e Sub Commissario Amministrativo	€ 110.108;
• Direttore Sanitario e Sub Commissario Sanitario	€ 74.451;
• Direttore Scientifico	€ 122.369;
• Collegio Sindacale	€ 48.543.

Va segnalato che, a seguito delle dimissioni della dott.ssa Loredana Cici, rimasta in carica come Commissario Straordinario dell'Istituto per quasi l'intero anno 2015, la Giunta Regionale della Campania, con Delibera n. 730 del 16.12.2015, ha nominato quale nuovo Commissario Straordinario il Dott. Sergio Lodato, affiancandogli, in qualità di Sub-Commissari, il Dott. Germano Perito (per le funzioni amministrative) ed il Prof. Gerardo Botti (per le funzioni sanitarie). Quest'ultimo ha quindi rassegnato le sue dimissioni nel mese di maggio 2016.



Con Delibera n.525 del 3.10.2016, infine, la Giunta Regionale della Campania ha posto fine al periodo del commissariamento straordinario dell'Istituto, nominando Direttore Generale il dott. Attilio Antonio Montano Bianchi, che ha dunque sostituito il dott. Sergio Lodato alla guida dell'Istituto.

Quindi, con Determine del Direttore Generale n. 109 e 110 del 17.10.2016, sono rispettivamente stati nominati quale Direttore Amministrativo e Direttore Sanitario Aziendale l'Avv. Carmine Mariano, già Direttore della S.C. Affari Legali, e la Dott.ssa Rosa Martino.

Con Determina del Direttore Generale n. 114 del 20.10.2016, quindi, il Prof. Gerardo Botti, già Direttore della S.C. di Anatomia Patologica e Citopatologia, è stato nominato Direttore Scientifico ad interim a far data dal 01.11.2016, a seguito delle dimissioni anticipate del precedente Direttore Scientifico, Prof. Gennaro Ciliberto, per assunzione di altro incarico.

Va da ultimo evidenziato che, con Deliberazione del Commissario Straordinario n.581 del 02.08.2016, ai sensi dell'art. 19 della L.R.32/1994, come novellato dalla L.R. n.20 del 23.12.2015, è stato nominato il nuovo Collegio Sindacale ordinario dell'Istituto su designazione dei componenti operata rispettivamente dal Presidente della Giunta Regionale Campana, dal Ministero della Economia e delle Finanze e dal Ministero della Salute. La nuova compagine ha sostituito la precedente (Collegio straordinario) nominata dal M.E.F. ai sensi dell'art.19, co.2 del D.Lgs. 123/2011.

Va infine segnalato che l'importo corrispondente al compenso aggiuntivo per il Management Strategico per l'anno 2016 è registrato tra gli "Accantonamenti tipici dell'esercizio", alla voce "B.16.D.7" (BA2890).



Costi per tipologia di attività

Si riporta infine la tabella, dalla quale si evidenziano i costi per tipologia di attività, intendendo per tali:

- Attività di ricerca finalizzata
- Crom
- Attività di assistenza
- Attività intra-moenia (ambulatoriale e chirurgica)

	RICERCA FINALIZZATA	CROM	ASSISTENZA	INTRAMOENIA AMBULATORIALE	INTRAMOENIA CHIRURGICA
ACQUISTI	-€ 349.838,59	-€ 356.554,08	-€ 49.535.551,99	€ -	€ -
PRESTAZIONI	-€ 4.608.985,30	-€ 1.542.689,41	-€ 2.169.228,59	-€ 944.204,76	-€ 1.461.649,91
GODIMENTO BENI DI TERZI	-€ 16.266,21	-€ 16.027,25	-€ 2.392.779,84	€ -	€ -
ONERI DIVERSI DI GESTIONE	€ -	-€ 19.891,21	-€ 3.448.726,24	€ -	€ -
/\ RIMANENZE	€ -	€ -	€ 233.574,82	€ -	€ -
PERSONALE	€ -	€ -	-€ 45.008.559,00	€ -	€ -
ACCANTONAMENTI	€ -	€ -	€ -	-€ 87.060,24	-€ 297.934,29
AMMORTAMENTI	-€ 318.959,00	-€ 1.390.646,95	-€ 6.775.339,89	€ -	€ -

Si fa presente, infine, che con nota prot.n.5128 del 26 aprile 2017, indirizzata alla Giunta Regionale della Campania – Direzione Generale per la Tutela della Salute ed il Coordinamento del Sistema Sanitario Regionale, è stato comunicato il differimento del termine di approvazione del Bilancio consuntivo 2016, indicandone le specifiche motivazioni.

Il presente Bilancio corrisponde con le scritture contabili.

L'esercizio si conclude con un **risultato pari ad euro 347.918.**

IL DIRETTORE STRUTTURA COMPLESSA
GESTIONE RISORSE ECONOMICO FINANZIARIE

(Dr. Sergio Russo)



MODELLI CE, SP, LA INSERITI IN NSIS



Ente: 150 910 CAMPANIA - ISTITUTO NAZIONALE TUMORI DI NAPOLI

Home > Interrogazioni > Conto Economico > Modello CE ?

Modello di rilevazione del conto economico

ATTENZIONE: Il modello CE è quadrato.

Codice Regione	Codice ASL	Periodo di rilevazione	Anno
150	910	Consuntivo	2016

A) Valore della produzione

Voce	Totale (in migliaia di Euro)
AA0010 A.1) Contributi in c/esercizio	66737
AA0020 A.1.A) Contributi da Regione o Prov. Aut. per quota F.S. regionale	59510
AA0030 A.1.A.1) da Regione o Prov. Aut. per quota F.S. regionale indistinto	55500
AA0040 A.1.A.2) da Regione o Prov. Aut. per quota F.S. regionale vincolato	4010
AA0050 A.1.B) Contributi c/esercizio (extra fondo)	794
AA0060 A.1.B.1) da Regione o Prov. Aut. (extra fondo)	0
AA0070 A.1.B.1.1) Contributi da Regione o Prov. Aut. (extra fondo) vincolati	0
AA0080 A.1.B.1.2) Contributi da Regione o Prov. Aut. (extra fondo) - Risorse aggiuntive da bilancio regionale a titolo di copertura LEA	0
AA0090 A.1.B.1.3) Contributi da Regione o Prov. Aut. (extra fondo) - Risorse aggiuntive da bilancio regionale a titolo di copertura extra LEA	0
AA0100 A.1.B.1.4) Contributi da Regione o Prov. Aut. (extra fondo) - Altro	0
AA0110 A.1.B.2) Contributi da Aziende sanitarie pubbliche della Regione o Prov. Aut. (extra fondo)	0
AA0120 A.1.B.2.1) Contributi da Aziende sanitarie pubbliche della Regione o Prov. Aut. (extra fondo) vincolati	0
AA0130 A.1.B.2.2) Contributi da Aziende sanitarie pubbliche della Regione o Prov. Aut. (extra fondo) altro	0
AA0140 A.1.B.3) Contributi da altri soggetti pubblici (extra fondo)	794
AA0150 A.1.B.3.1) Contributi da altri soggetti pubblici (extra fondo) vincolati	794
AA0160 A.1.B.3.2) Contributi da altri soggetti pubblici (extra fondo) L. 210/92	0
AA0170 A.1.B.3.3) Contributi da altri soggetti pubblici (extra fondo) altro	0
AA0180 A.1.C) Contributi c/esercizio per ricerca	6433
AA0190 A.1.C.1) Contributi da Ministero della Salute per ricerca corrente	3462
AA0200 A.1.C.2) Contributi da Ministero della Salute per ricerca finalizzata	700

AA0210 A.1.C.3) Contributi da Regione ed altri soggetti pubblici per ricerca	1919
AA0220 A.1.C.4) Contributi da privati per ricerca	352
AA0230 A.1.D) Contributi c/esercizio da privati	0
AA0240 A.2) Rettifica contributi c/esercizio per destinazione ad investimenti	-3248
AA0250 A.2.A) Rettifica contributi in c/esercizio per destinazione ad investimenti - da Regione o Prov. Aut. per quota F.S. regionale	-3248
AA0260 A.2.B) Rettifica contributi in c/esercizio per destinazione ad investimenti - altri contributi	0
AA0270 A.3) Utilizzo fondi per quote inutilizzate contributi vincolati di esercizi precedenti	6581
AA0280 A.3.A) Utilizzo fondi per quote inutilizzate contributi di esercizi precedenti da Regione o Prov. Aut. per quota F.S. regionale vincolato	146
AA0290 A.3.B) Utilizzo fondi per quote inutilizzate contributi di esercizi precedenti da soggetti pubblici (extra fondo) vincolati	2515
AA0300 A.3.C) Utilizzo fondi per quote inutilizzate contributi di esercizi precedenti per ricerca	2527
AA0310 A.3.D) Utilizzo fondi per quote inutilizzate contributi vincolati di esercizi precedenti da privati	1393
AA0320 A.4) Ricavi per prestazioni sanitarie e sociosanitarie a rilevanza sanitaria	81280
AA0330 A.4.A) Ricavi per prestazioni sanitarie e sociosanitarie a rilevanza sanitaria erogate a soggetti pubblici	73196
AA0340 A.4.A.1) Ricavi per prestaz. sanitarie e sociosanitarie a rilevanza sanitaria erogate ad Aziende sanitarie pubbliche della Regione	70153
AA0350 A.4.A.1.1) Prestazioni di ricovero	40502
AA0360 A.4.A.1.2) Prestazioni di specialistica ambulatoriale	8043
AA0370 A.4.A.1.3) Prestazioni di psichiatria residenziale e semiresidenziale	0
AA0380 A.4.A.1.4) Prestazioni di File F	21494
AA0390 A.4.A.1.5) Prestazioni servizi MMG, PLS, Contin. assistenziale	0
AA0400 A.4.A.1.6) Prestazioni servizi farmaceutica convenzionata	0
AA0410 A.4.A.1.7) Prestazioni termali	0
AA0420 A.4.A.1.8) Prestazioni trasporto ambulanze ed elisoccorso	0
AA0430 A.4.A.1.9) Altre prestazioni sanitarie e socio-sanitarie a rilevanza sanitaria	114
AA0440 A.4.A.2) Ricavi per prestaz. sanitarie e sociosanitarie a rilevanza sanitaria erogate ad altri soggetti pubblici	0
AA0450 A.4.A.3) Ricavi per prestaz. sanitarie e sociosanitarie a rilevanza sanitaria erogate a soggetti pubblici Extraregione	3043
AA0460 A.4.A.3.1) Prestazioni di ricovero	1467
AA0470 A.4.A.3.2) Prestazioni ambulatoriali	367
AA0480 A.4.A.3.3) Prestazioni di psichiatria non soggetta a compensazione (resid. e semiresid.)	0
AA0490 A.4.A.3.4) Prestazioni di File F	1209
AA0500 A.4.A.3.5) Prestazioni servizi MMG, PLS, Contin. assistenziale Extraregione	0
AA0510 A.4.A.3.6) Prestazioni servizi farmaceutica convenzionata Extraregione	0
AA0520 A.4.A.3.7) Prestazioni termali Extraregione	0
AA0530 A.4.A.3.8) Prestazioni trasporto ambulanze ed elisoccorso Extraregione	0
AA0540 A.4.A.3.9) Altre prestazioni sanitarie e sociosanitarie a rilevanza sanitaria Extraregione	0
AA0550 A.4.A.3.10) Ricavi per cessione di emocomponenti e cellule staminali Extraregione	0
AA0560 A.4.A.3.11) Ricavi per differenziale tariffe TUC	0

AA0570	A.4.A.3.12) Altre prestazioni sanitarie e sociosanitarie a rilevanza sanitaria non soggette a compensazione Extraregione	0
AA0580	A.4.A.3.12.A) Prestazioni di assistenza riabilitativa non soggette a compensazione Extraregione	0
AA0590	A.4.A.3.12.B) Altre prestazioni sanitarie e socio-sanitarie a rilevanza sanitaria non soggette a compensazione Extraregione	0
AA0600	A.4.A.3.13) Altre prestazioni sanitarie a rilevanza sanitaria - Mobilità attiva Internazionale	0
AA0610	A.4.B) Ricavi per prestazioni sanitarie e sociosanitarie a rilevanza sanitaria erogate da privati v/residenti Extraregione in compensazione (mobilità attiva)	0
AA0620	A.4.B.1) Prestazioni di ricovero da priv. Extraregione in compensazione (mobilità attiva)	0
AA0630	A.4.B.2) Prestazioni ambulatoriali da priv. Extraregione in compensazione (mobilità attiva)	0
AA0640	A.4.B.3) Prestazioni di File F da priv. Extraregione in compensazione (mobilità attiva)	0
AA0650	A.4.B.4) Altre prestazioni sanitarie e sociosanitarie a rilevanza sanitaria erogate da privati v/residenti Extraregione in compensazione (mobilità attiva)	0
AA0660	A.4.C) Ricavi per prestazioni sanitarie e sociosanitarie a rilevanza sanitaria erogate a privati	4836
AA0670	A.4.D) Ricavi per prestazioni sanitarie erogate in regime di intramoenia	3248
AA0680	A.4.D.1) Ricavi per prestazioni sanitarie intramoenia - Area ospedaliera	2160
AA0690	A.4.D.2) Ricavi per prestazioni sanitarie intramoenia - Area specialistica	1031
AA0700	A.4.D.3) Ricavi per prestazioni sanitarie intramoenia - Area sanità pubblica	0
AA0710	A.4.D.4) Ricavi per prestazioni sanitarie intramoenia - Consulenze (ex art. 55 c.1 lett. c), d) ed ex art. 57-58)	14
AA0720	A.4.D.5) Ricavi per prestazioni sanitarie intramoenia - Consulenze (ex art. 55 c.1 lett. c), d) ed ex art. 57-58) (Aziende sanitarie pubbliche della Regione)	43
AA0730	A.4.D.6) Ricavi per prestazioni sanitarie intramoenia - Altro	0
AA0740	A.4.D.7) Ricavi per prestazioni sanitarie intramoenia - Altro (Aziende sanitarie pubbliche della Regione)	0
AA0750	A.5) Concorsi, recuperi e rimborsi	397
AA0760	A.5.A) Rimborsi assicurativi	16
AA0770	A.5.B) Concorsi, recuperi e rimborsi da Regione	0
AA0780	A.5.B.1) Rimborso degli oneri stipendiali del personale dell'azienda in posizione di comando presso la Regione	0
AA0790	A.5.B.2) Altri concorsi, recuperi e rimborsi da parte della Regione	0
AA0800	A.5.C) Concorsi, recuperi e rimborsi da Aziende sanitarie pubbliche della Regione	69
AA0810	A.5.C.1) Rimborso degli oneri stipendiali del personale dipendente dell'azienda in posizione di comando presso Aziende sanitarie pubbliche della Regione	69
AA0820	A.5.C.2) Rimborsi per acquisto beni da parte di Aziende sanitarie pubbliche della Regione	0
AA0830	A.5.C.3) Altri concorsi, recuperi e rimborsi da parte di Aziende sanitarie pubbliche della Regione	0
AA0840	A.5.D) Concorsi, recuperi e rimborsi da altri soggetti pubblici	38
AA0850	A.5.D.1) Rimborso degli oneri stipendiali del personale dipendente dell'azienda in posizione di comando presso altri soggetti pubblici	38
AA0860	A.5.D.2) Rimborsi per acquisto beni da parte di altri soggetti pubblici	0
AA0870	A.5.D.3) Altri concorsi, recuperi e rimborsi da parte di altri soggetti pubblici	0
AA0880	A.5.E) Concorsi, recuperi e rimborsi da privati	274

AA0890 A.5.E.1) Rimborso da aziende farmaceutiche per Pay back	0
AA0900 A.5.E.1.1) Pay-back per il superamento del tetto della spesa farmaceutica territoriale	0
AA0910 A.5.E.1.2) Pay-back per superamento del tetto della spesa farmaceutica ospedaliera	0
AA0920 A.5.E.1.3) Ulteriore Pay-back	0
AA0930 A.5.E.2) Altri concorsi, recuperi e rimborsi da privati	274
AA0940 A.6) Compartecipazione alla spesa per prestazioni sanitarie (Ticket)	1323
AA0950 A.6.A) Compartecipazione alla spesa per prestazioni sanitarie - Ticket sulle prestazioni di specialistica ambulatoriale	1323
AA0960 A.6.B) Compartecipazione alla spesa per prestazioni sanitarie - Ticket sul pronto soccorso	0
AA0970 A.6.C) Compartecipazione alla spesa per prestazioni sanitarie (Ticket) - Altro	0
AA0980 A.7) Quota contributi c/capitale imputata all'esercizio	4767
AA0990 A.7.A) Quota imputata all'esercizio dei finanziamenti per investimenti dallo Stato	1010
AA1000 A.7.B) Quota imputata all'esercizio dei finanziamenti per investimenti da Regione	267
AA1010 A.7.C) Quota imputata all'esercizio dei finanziamenti per beni di prima dotazione	0
AA1020 A.7.D) Quota imputata all'esercizio dei contributi in c/ esercizio FSR destinati ad investimenti	3490
AA1030 A.7.E) Quota imputata all'esercizio degli altri contributi in c/ esercizio destinati ad investimenti	0
AA1040 A.7.F) Quota imputata all'esercizio di altre poste del patrimonio netto	0
AA1050 A.8) Incrementi delle immobilizzazioni per lavori interni	0
AA1060 A.9) Altri ricavi e proventi	136
AA1070 A.9.A) Ricavi per prestazioni non sanitarie	0
AA1080 A.9.B) Fitti attivi ed altri proventi da attività immobiliari	43
AA1090 A.9.C) Altri proventi diversi	93
AZ9999 Totale valore della produzione (A)	157973

B) Costi della produzione

Voce	Totale (in migliaia di Euro)
BA0010 B.1) Acquisti di beni	51584
BA0020 B.1.A) Acquisti di beni sanitari	50929
BA0030 B.1.A.1) Prodotti farmaceutici ed emoderivati	36521
BA0040 B.1.A.1.1) Medicinali con AIC, ad eccezione di vaccini ed emoderivati di produzione regionale	36521
BA0050 B.1.A.1.2) Medicinali senza AIC	0
BA0060 B.1.A.1.3) Emoderivati di produzione regionale	0
BA0070 B.1.A.2) Sangue ed emocomponenti	0
BA0080 B.1.A.2.1) da pubblico (Aziende sanitarie pubbliche della Regione) e Mobilità intraregionale	0
BA0090 B.1.A.2.2) da pubblico (Aziende sanitarie pubbliche extra Regione) e Mobilità extraregionale	0
BA0100 B.1.A.2.3) da altri soggetti	0
BA0210 B.1.A.3) Dispositivi medici	14359
BA0220 B.1.A.3.1) Dispositivi medici	8994
BA0230 B.1.A.3.2) Dispositivi medici impiantabili attivi	716
BA0240 B.1.A.3.3) Dispositivi medico diagnostici in vitro (IVD)	4649
BA0250 B.1.A.4) Prodotti dietetici	21
BA0260 B.1.A.5) Materiali per la profilassi (vaccini)	0

BA0270 B.1.A.6) Prodotti chimici	28
BA0280 B.1.A.7) Materiali e prodotti per uso veterinario	0
BA0290 B.1.A.8) Altri beni e prodotti sanitari	0
BA0300 B.1.A.9) Beni e prodotti sanitari da Aziende sanitarie pubbliche della Regione	0
BA0310 B.1.B) Acquisti di beni non sanitari	655
BA0320 B.1.B.1) Prodotti alimentari	0
BA0330 B.1.B.2) Materiali di guardaroba, di pulizia e di convivenza in genere	124
BA0340 B.1.B.3) Combustibili, carburanti e lubrificanti	7
BA0350 B.1.B.4) Supporti informatici e cancelleria	231
BA0360 B.1.B.5) Materiale per la manutenzione	14
BA0370 B.1.B.6) Altri beni e prodotti non sanitari	279
BA0380 B.1.B.7) Beni e prodotti non sanitari da Aziende sanitarie pubbliche della Regione	0
BA0390 B.2) Acquisti di servizi	21387
BA0400 B.2.A) Acquisti servizi sanitari	8357
BA0410 B.2.A.1) Acquisti servizi sanitari per medicina di base	0
BA0420 B.2.A.1.1) - da convenzione	0
BA0430 B.2.A.1.1.A) Costi per assistenza MMG	0
BA0440 B.2.A.1.1.B) Costi per assistenza PLS	0
BA0450 B.2.A.1.1.C) Costi per assistenza Continuità assistenziale	0
BA0460 B.2.A.1.1.D) Altro (medicina dei servizi, psicologi, medici 118, ecc)	0
BA0470 B.2.A.1.2) - da pubblico (Aziende sanitarie pubbliche della Regione) - Mobilità intraregionale	0
BA0480 B.2.A.1.3) - da pubblico (Aziende sanitarie pubbliche Extraregione) - Mobilità extraregionale	0
BA0490 B.2.A.2) Acquisti servizi sanitari per farmaceutica	0
BA0500 B.2.A.2.1) - da convenzione	0
BA0510 B.2.A.2.2) - da pubblico (Aziende sanitarie pubbliche della Regione)- Mobilità intraregionale	0
BA0520 B.2.A.2.3) - da pubblico (Extraregione)	0
BA0530 B.2.A.3) Acquisti servizi sanitari per assistenza specialistica ambulatoriale	0
BA0540 B.2.A.3.1) - da pubblico (Aziende sanitarie pubbliche della Regione)	0
BA0550 B.2.A.3.2) - da pubblico (altri soggetti pubbl. della Regione)	0
BA0560 B.2.A.3.3) - da pubblico (Extraregione)	0
BA0570 B.2.A.3.4) - da privato - Medici SUMAI	0
BA0580 B.2.A.3.5) - da privato	0
BA0590 B.2.A.3.5.A) Servizi sanitari per assistenza specialistica da IRCCS privati e Policlinici privati	0
BA0600 B.2.A.3.5.B) Servizi sanitari per assistenza specialistica da Ospedali Classificati privati	0
BA0610 B.2.A.3.5.C) Servizi sanitari per assistenza specialistica da Case di Cura private	0
BA0620 B.2.A.3.5.D) Servizi sanitari per assistenza specialistica da altri privati	0
BA0630 B.2.A.3.6) - da privato per cittadini non residenti - Extraregione (mobilità attiva in compensazione)	0
BA0640 B.2.A.4) Acquisti servizi sanitari per assistenza riabilitativa	0
BA0650 B.2.A.4.1) - da pubblico (Aziende sanitarie pubbliche della Regione)	0
BA0660 B.2.A.4.2) - da pubblico (altri soggetti pubbl. della Regione)	0
BA0670 B.2.A.4.3) - da pubblico (Extraregione) non soggetti a compensazione	0
BA0680 B.2.A.4.4) - da privato (intraregionale)	0
BA0690 B.2.A.4.5) - da privato (extraregionale)	0

BA0700 B.2.A.5) Acquisti servizi sanitari per assistenza integrativa	154
BA0710 B.2.A.5.1) - da pubblico (Aziende sanitarie pubbliche della Regione)	154
BA0720 B.2.A.5.2) - da pubblico (altri soggetti pubbl. della Regione)	0
BA0730 B.2.A.5.3) - da pubblico (Extraregione)	0
BA0740 B.2.A.5.4) - da privato	0
BA0750 B.2.A.6) Acquisti servizi sanitari per assistenza protesica	0
BA0760 B.2.A.6.1) - da pubblico (Aziende sanitarie pubbliche della Regione)	0
BA0770 B.2.A.6.2) - da pubblico (altri soggetti pubbl. della Regione)	0
BA0780 B.2.A.6.3) - da pubblico (Extraregione)	0
BA0790 B.2.A.6.4) - da privato	0
BA0800 B.2.A.7) Acquisti servizi sanitari per assistenza ospedaliera	0
BA0810 B.2.A.7.1) - da pubblico (Aziende sanitarie pubbliche della Regione)	0
BA0820 B.2.A.7.2) - da pubblico (altri soggetti pubbl. della Regione)	0
BA0830 B.2.A.7.3) - da pubblico (Extraregione)	0
BA0840 B.2.A.7.4) - da privato	0
BA0850 B.2.A.7.4.A) Servizi sanitari per assistenza ospedaliera da IRCCS privati e Policlinici privati	0
BA0860 B.2.A.7.4.B) Servizi sanitari per assistenza ospedaliera da Ospedali Classificati privati	0
BA0870 B.2.A.7.4.C) Servizi sanitari per assistenza ospedaliera da Case di Cura private	0
BA0880 B.2.A.7.4.D) Servizi sanitari per assistenza ospedaliera da altri privati	0
BA0890 B.2.A.7.5) - da privato per cittadini non residenti - Extraregione (mobilità attiva in compensazione)	0
BA0900 B.2.A.8) Acquisto prestazioni di psichiatria residenziale e semiresidenziale	0
BA0910 B.2.A.8.1) - da pubblico (Aziende sanitarie pubbliche della Regione)	0
BA0920 B.2.A.8.2) - da pubblico (altri soggetti pubbl. della Regione)	0
BA0930 B.2.A.8.3) - da pubblico (Extraregione) - non soggette a compensazione	0
BA0940 B.2.A.8.4) - da privato (intra-regionale)	0
BA0950 B.2.A.8.5) - da privato (extraregionale)	0
BA0960 B.2.A.9) Acquisto prestazioni di distribuzione farmaci File F	0
BA0970 B.2.A.9.1) - da pubblico (Aziende sanitarie pubbliche della Regione) - Mobilità intra-regionale	0
BA0980 B.2.A.9.2) - da pubblico (altri soggetti pubbl. della Regione)	0
BA0990 B.2.A.9.3) - da pubblico (Extraregione)	0
BA1000 B.2.A.9.4) - da privato (intra-regionale)	0
BA1010 B.2.A.9.5) - da privato (extraregionale)	0
BA1020 B.2.A.9.6) - da privato per cittadini non residenti - Extraregione (mobilità attiva in compensazione)	0
BA1030 B.2.A.10) Acquisto prestazioni termali in convenzione	0
BA1040 B.2.A.10.1) - da pubblico (Aziende sanitarie pubbliche della Regione) - Mobilità intra-regionale	0
BA1050 B.2.A.10.2) - da pubblico (altri soggetti pubbl. della Regione)	0
BA1060 B.2.A.10.3) - da pubblico (Extraregione)	0
BA1070 B.2.A.10.4) - da privato	0
BA1080 B.2.A.10.5) - da privato per cittadini non residenti - Extraregione (mobilità attiva in compensazione)	0
BA1090 B.2.A.11) Acquisto prestazioni di trasporto sanitario	10

BA1100	B.2.A.11.1) - da pubblico (Aziende sanitarie pubbliche della Regione) - Mobilità intraregionale	0
BA1110	B.2.A.11.2) - da pubblico (altri soggetti pubbl. della Regione)	0
BA1120	B.2.A.11.3) - da pubblico (Extraregione)	0
BA1130	B.2.A.11.4) - da privato	10
BA1140	B.2.A.12) Acquisto prestazioni Socio-Sanitarie a rilevanza sanitaria	0
BA1150	B.2.A.12.1) - da pubblico (Aziende sanitarie pubbliche della Regione) - Mobilità intraregionale	0
BA1160	B.2.A.12.2) - da pubblico (altri soggetti pubblici della Regione)	0
BA1170	B.2.A.12.3) - da pubblico (Extraregione) non soggette a compensazione	0
BA1180	B.2.A.12.4) - da privato (intraregionale)	0
BA1190	B.2.A.12.5) - da privato (extraregionale)	0
BA1200	B.2.A.13) Compartecipazione al personale per att. libero-prof. (intramoenia)	2249
BA1210	B.2.A.13.1) Compartecipazione al personale per att. libero professionale intramoenia - Area ospedaliera	1362
BA1220	B.2.A.13.2) Compartecipazione al personale per att. libero professionale intramoenia- Area specialistica	887
BA1230	B.2.A.13.3) Compartecipazione al personale per att. libero professionale intramoenia - Area sanità pubblica	0
BA1240	B.2.A.13.4) Compartecipazione al personale per att. libero professionale intramoenia - Consulenze (ex art. 55 c.1 lett. c), d) ed ex Art. 57-58)	0
BA1250	B.2.A.13.5) Compartecipazione al personale per att. libero professionale intramoenia - Consulenze (ex art. 55 c.1 lett. c), d) ed ex Art. 57-58) (Aziende sanitarie pubbliche della Regione)	0
BA1260	B.2.A.13.6) Compartecipazione al personale per att. libero professionale intramoenia - Altro	0
BA1270	B.2.A.13.7) Compartecipazione al personale per att. libero professionale intramoenia - Altro (Aziende sanitarie pubbliche della Regione)	0
BA1280	B.2.A.14) Rimborsi, assegni e contributi sanitari	19
BA1290	B.2.A.14.1) Contributi ad associazioni di volontariato	19
BA1300	B.2.A.14.2) Rimborsi per cure all'estero	0
BA1310	B.2.A.14.3) Contributi a società partecipate e/o enti dipendenti della Regione	0
BA1320	B.2.A.14.4) Contributo Legge 210/92	0
BA1330	B.2.A.14.5) Altri rimborsi, assegni e contributi	0
BA1340	B.2.A.14.6) Rimborsi, assegni e contributi v/Aziende sanitarie pubbliche della Regione	0
BA1350	B.2.A.15) Consulenze, Collaborazioni, Interinale e altre prestazioni di lavoro sanitarie e sociosanitarie	5637
BA1360	B.2.A.15.1) Consulenze sanitarie e sociosan. da Aziende sanitarie pubbliche della Regione	0
BA1370	B.2.A.15.2) Consulenze sanitarie e sociosanit. da terzi - Altri soggetti pubblici	0
BA1380	B.2.A.15.3) Consulenze, Collaborazioni, Interinale e altre prestazioni di lavoro sanitarie e socios. da privato	5637
BA1390	B.2.A.15.3.A) Consulenze sanitarie da privato - articolo 55, comma 2, CCNL 8 giugno 2000	30
BA1400	B.2.A.15.3.B) Altre consulenze sanitarie e sociosanitarie da privato	0
BA1410	B.2.A.15.3.C) Collaborazioni coordinate e continuative sanitarie e socios. da privato	5433
BA1420	B.2.A.15.3.D) Indennità a personale universitario - area sanitaria	0
BA1430	B.2.A.15.3.E) Lavoro interinale - area sanitaria	0
BA1440	B.2.A.15.3.F) Altre collaborazioni e prestazioni di lavoro - area sanitaria	174

BA1450	B.2.A.15.4) Rimborso oneri stipendiali del personale sanitario in comando	0
BA1460	B.2.A.15.4.A) Rimborso oneri stipendiali personale sanitario in comando da Aziende sanitarie pubbliche della Regione	0
BA1470	B.2.A.15.4.B) Rimborso oneri stipendiali personale sanitario in comando da Regioni, soggetti pubblici e da Università	0
BA1480	B.2.A.15.4.C) Rimborso oneri stipendiali personale sanitario in comando da aziende di altre Regioni (Extraregione)	0
BA1490	B.2.A.16) Altri servizi sanitari e sociosanitari a rilevanza sanitaria	288
BA1500	B.2.A.16.1) Altri servizi sanitari e sociosanitari a rilevanza sanitaria da pubblico - Aziende sanitarie pubbliche della Regione	0
BA1510	B.2.A.16.2) Altri servizi sanitari e sociosanitari a rilevanza sanitaria da pubblico - Altri soggetti pubblici della Regione	203
BA1520	B.2.A.16.3) Altri servizi sanitari e sociosanitari a rilevanza sanitaria da pubblico (Extraregione)	85
BA1530	B.2.A.16.4) Altri servizi sanitari da privato	0
BA1540	B.2.A.16.5) Costi per servizi sanitari - Mobilità internazionale passiva	0
BA1550	B.2.A.17) Costi per differenziale tariffe TUC	0
BA1560	B.2.B) Acquisti di servizi non sanitari	13030
BA1570	B.2.B.1) Servizi non sanitari	12051
BA1580	B.2.B.1.1) Lavanderia	464
BA1590	B.2.B.1.2) Pulizia	3097
BA1600	B.2.B.1.3) Mensa	1389
BA1610	B.2.B.1.4) Riscaldamento	705
BA1620	B.2.B.1.5) Servizi di assistenza informatica	676
BA1630	B.2.B.1.6) Servizi trasporti (non sanitari)	294
BA1640	B.2.B.1.7) Smaltimento rifiuti	286
BA1650	B.2.B.1.8) Utenze telefoniche	128
BA1660	B.2.B.1.9) Utenze elettricità	2228
BA1670	B.2.B.1.10) Altre utenze	140
BA1680	B.2.B.1.11) Premi di assicurazione	85
BA1690	B.2.B.1.11.A) Premi di assicurazione - R.C. Professionale	10
BA1700	B.2.B.1.11.B) Premi di assicurazione - Altri premi assicurativi	75
BA1710	B.2.B.1.12) Altri servizi non sanitari	2559
BA1720	B.2.B.1.12.A) Altri servizi non sanitari da pubblico (Aziende sanitarie pubbliche della Regione)	0
BA1730	B.2.B.1.12.B) Altri servizi non sanitari da altri soggetti pubblici	0
BA1740	B.2.B.1.12.C) Altri servizi non sanitari da privato	2559
BA1750	B.2.B.2) Consulenze, Collaborazioni, Interinale e altre prestazioni di lavoro non sanitarie	818
BA1760	B.2.B.2.1) Consulenze non sanitarie da Aziende sanitarie pubbliche della Regione	12
BA1770	B.2.B.2.2) Consulenze non sanitarie da Terzi - Altri soggetti pubblici	6
BA1780	B.2.B.2.3) Consulenze, Collaborazioni, Interinale e altre prestazioni di lavoro non sanitarie da privato	800
BA1790	B.2.B.2.3.A) Consulenze non sanitarie da privato	112
BA1800	B.2.B.2.3.B) Collaborazioni coordinate e continuative non sanitarie da privato	493
BA1810	B.2.B.2.3.C) Indennità a personale universitario - area non sanitaria	0
BA1820	B.2.B.2.3.D) Lavoro interinale - area non sanitaria	0
BA1830	B.2.B.2.3.E) Altre collaborazioni e prestazioni di lavoro - area non sanitaria	195
BA1840	B.2.B.2.4) Rimborso oneri stipendiali del personale non sanitario in comando	0

BA1850	B.2.B.2.4.A) Rimborso oneri stipendiali personale non sanitario in comando da Aziende sanitarie pubbliche della Regione	0
BA1860	B.2.B.2.4.B) Rimborso oneri stipendiali personale non sanitario in comando da Regione, soggetti pubblici e da Università	0
BA1870	B.2.B.2.4.C) Rimborso oneri stipendiali personale non sanitario in comando da aziende di altre Regioni (Extraregione)	0
BA1880	B.2.B.3) Formazione (esternalizzata e non)	161
BA1890	B.2.B.3.1) Formazione (esternalizzata e non) da pubblico	0
BA1900	B.2.B.3.2) Formazione (esternalizzata e non) da privato	161
BA1910	B.3) Manutenzione e riparazione (ordinaria esternalizzata)	4983
BA1920	B.3.A) Manutenzione e riparazione ai fabbricati e loro pertinenze	701
BA1930	B.3.B) Manutenzione e riparazione agli impianti e macchinari	2430
BA1940	B.3.C) Manutenzione e riparazione alle attrezzature sanitarie e scientifiche	1741
BA1950	B.3.D) Manutenzione e riparazione ai mobili e arredi	111
BA1960	B.3.E) Manutenzione e riparazione agli automezzi	0
BA1970	B.3.F) Altre manutenzioni e riparazioni	0
BA1980	B.3.G) Manutenzioni e riparazioni da Aziende sanitarie pubbliche della Regione	0
BA1990	B.4) Godimento di beni di terzi	2564
BA2000	B.4.A) Fitti passivi	0
BA2010	B.4.B) Canoni di noleggio	2556
BA2020	B.4.B.1) Canoni di noleggio - area sanitaria	2393
BA2030	B.4.B.2) Canoni di noleggio - area non sanitaria	163
BA2040	B.4.C) Canoni di leasing	8
BA2050	B.4.C.1) Canoni di leasing - area sanitaria	8
BA2060	B.4.C.2) Canoni di leasing - area non sanitaria	0
BA2070	B.4.D) Locazioni e noleggi da Aziende sanitarie pubbliche della Regione	0
BA2080	Totale Costo del personale	45009
BA2090	B.5) Personale del ruolo sanitario	40206
BA2100	B.5.A) Costo del personale dirigente ruolo sanitario	23341
BA2110	B.5.A.1) Costo del personale dirigente medico	19569
BA2120	B.5.A.1.1) Costo del personale dirigente medico - tempo indeterminato	18810
BA2130	B.5.A.1.2) Costo del personale dirigente medico - tempo determinato	759
BA2140	B.5.A.1.3) Costo del personale dirigente medico - altro	0
BA2150	B.5.A.2) Costo del personale dirigente non medico	3772
BA2160	B.5.A.2.1) Costo del personale dirigente non medico - tempo indeterminato	3703
BA2170	B.5.A.2.2) Costo del personale dirigente non medico - tempo determinato	69
BA2180	B.5.A.2.3) Costo del personale dirigente non medico - altro	0
BA2190	B.5.B) Costo del personale comparto ruolo sanitario	16865
BA2200	B.5.B.1) Costo del personale comparto ruolo sanitario - tempo indeterminato	15496
BA2210	B.5.B.2) Costo del personale comparto ruolo sanitario - tempo determinato	1369
BA2220	B.5.B.3) Costo del personale comparto ruolo sanitario - altro	0
BA2230	B.6) Personale del ruolo professionale	286
BA2240	B.6.A) Costo del personale dirigente ruolo professionale	286
BA2250	B.6.A.1) Costo del personale dirigente ruolo professionale - tempo indeterminato	286
BA2260	B.6.A.2) Costo del personale dirigente ruolo professionale - tempo determinato	0

BA2270 B.6.A.3) Costo del personale dirigente ruolo professionale - altro	0
BA2280 B.6.B) Costo del personale comparto ruolo professionale	0
BA2290 B.6.B.1) Costo del personale comparto ruolo professionale - tempo indeterminato	0
BA2300 B.6.B.2) Costo del personale comparto ruolo professionale - tempo determinato	0
BA2310 B.6.B.3) Costo del personale comparto ruolo professionale - altro	0
BA2320 B.7) Personale del ruolo tecnico	1212
BA2330 B.7.A) Costo del personale dirigente ruolo tecnico	85
BA2340 B.7.A.1) Costo del personale dirigente ruolo tecnico - tempo indeterminato	85
BA2350 B.7.A.2) Costo del personale dirigente ruolo tecnico - tempo determinato	0
BA2360 B.7.A.3) Costo del personale dirigente ruolo tecnico - altro	0
BA2370 B.7.B) Costo del personale comparto ruolo tecnico	1127
BA2380 B.7.B.1) Costo del personale comparto ruolo tecnico - tempo indeterminato	1127
BA2390 B.7.B.2) Costo del personale comparto ruolo tecnico - tempo determinato	0
BA2400 B.7.B.3) Costo del personale comparto ruolo tecnico - altro	0
BA2410 B.8) Personale del ruolo amministrativo	3305
BA2420 B.8.A) Costo del personale dirigente ruolo amministrativo	934
BA2430 B.8.A.1) Costo del personale dirigente ruolo amministrativo - tempo indeterminato	934
BA2440 B.8.A.2) Costo del personale dirigente ruolo amministrativo - tempo determinato	0
BA2450 B.8.A.3) Costo del personale dirigente ruolo amministrativo - altro	0
BA2460 B.8.B) Costo del personale comparto ruolo amministrativo	2371
BA2470 B.8.B.1) Costo del personale comparto ruolo amministrativo - tempo indeterminato	2371
BA2480 B.8.B.2) Costo del personale comparto ruolo amministrativo - tempo determinato	0
BA2490 B.8.B.3) Costo del personale comparto ruolo amministrativo - altro	0
BA2500 B.9) Oneri diversi di gestione	1117
BA2510 B.9.A) Imposte e tasse (escluso IRAP e IRES)	383
BA2520 B.9.B) Perdite su crediti	0
BA2530 B.9.C) Altri oneri diversi di gestione	734
BA2540 B.9.C.1) Indennità, rimborso spese e oneri sociali per gli Organi Direttivi e Collegio Sindacale	722
BA2550 B.9.C.2) Altri oneri diversi di gestione	12
BA2560 Totale Ammortamenti	9465
BA2570 B.10) Ammortamenti delle immobilizzazioni immateriali	336
BA2580 B.11) Ammortamenti delle immobilizzazioni materiali	9129
BA2590 B.12) Ammortamento dei fabbricati	680
BA2600 B.12.A) Ammortamenti fabbricati non strumentali (disponibili)	0
BA2610 B.12.B) Ammortamenti fabbricati strumentali (indisponibili)	680
BA2620 B.13) Ammortamenti delle altre immobilizzazioni materiali	8449
BA2630 B.14) Svalutazione delle immobilizzazioni e dei crediti	1500
BA2640 B.14.A) Svalutazione delle immobilizzazioni immateriali e materiali	0
BA2650 B.14.B) Svalutazione dei crediti	1500
BA2660 B.15) Variazione delle rimanenze	-237
BA2670 B.15.A) Variazione rimanenze sanitarie	-234
BA2680 B.15.B) Variazione rimanenze non sanitarie	-3
BA2690 B.16) Accantonamenti dell'esercizio	19498

BA2700 B.16.A) Accantonamenti per rischi	1217
BA2710 B.16.A.1) Accantonamenti per cause civili ed oneri processuali	8
BA2720 B.16.A.2) Accantonamenti per contenzioso personale dipendente	0
BA2730 B.16.A.3) Accantonamenti per rischi connessi all'acquisto di prestazioni sanitarie da privato	0
BA2740 B.16.A.4) Accantonamenti per copertura diretta dei rischi (autoassicurazione)	1200
BA2750 B.16.A.5) Altri accantonamenti per rischi	9
BA2760 B.16.B) Accantonamenti per premio di operosità (SUMAI)	0
BA2770 B.16.C) Accantonamenti per quote inutilizzate di contributi vincolati	10094
BA2780 B.16.C.1) Accantonamenti per quote inutilizzate contributi da Regione e Prov. Aut. per quota F.S. vincolato	3831
BA2790 B.16.C.2) Accantonamenti per quote inutilizzate contributi da soggetti pubblici (extra fondo) vincolati	2702
BA2800 B.16.C.3) Accantonamenti per quote inutilizzate contributi da soggetti pubblici per ricerca	0
BA2810 B.16.C.4) Accantonamenti per quote inutilizzate contributi vincolati da privati	3561
BA2820 B.16.D) Altri accantonamenti	8187
BA2830 B.16.D.1) Accantonamenti per interessi di mora	2000
BA2840 B.16.D.2) Acc. Rinnovi convenzioni MMG/PLS/MCA	0
BA2850 B.16.D.3) Acc. Rinnovi convenzioni Medici Sumai	0
BA2860 B.16.D.4) Acc. Rinnovi contratt.: dirigenza medica	84
BA2870 B.16.D.5) Acc. Rinnovi contratt.: dirigenza non medica	22
BA2880 B.16.D.6) Acc. Rinnovi contratt.: comparto	86
BA2890 B.16.D.7) Altri accantonamenti	5995
BZ9999 Totale costi della produzione (B)	156870

C) Proventi e oneri finanziari

Voce	Totale (in migliaia di Euro)
CA0010 C.1) Interessi attivi	0
CA0020 C.1.A) Interessi attivi su c/tesoreria unica	0
CA0030 C.1.B) Interessi attivi su c/c postali e bancari	0
CA0040 C.1.C) Altri interessi attivi	0
CA0050 C.2) Altri proventi	0
CA0060 C.2.A) Proventi da partecipazioni	0
CA0070 C.2.B) Proventi finanziari da crediti iscritti nelle immobilizzazioni	0
CA0080 C.2.C) Proventi finanziari da titoli iscritti nelle immobilizzazioni	0
CA0090 C.2.D) Altri proventi finanziari diversi dai precedenti	0
CA0100 C.2.E) Utili su cambi	0
CA0110 C.3) Interessi passivi	0
CA0120 C.3.A) Interessi passivi su anticipazioni di cassa	0
CA0130 C.3.B) Interessi passivi su mutui	0
CA0140 C.3.C) Altri interessi passivi	0
CA0150 C.4) Altri oneri	21
CA0160 C.4.A) Altri oneri finanziari	21
CA0170 C.4.B) Perdite su cambi	0
CZ9999 Totale proventi e oneri finanziari (C)	-21

D) Rettifiche di valore di attività

finanziarie		
	Voce	Totale (in migliaia di Euro)
DA0010	D.1) Rivalutazioni	0
DA0020	D.2) Svalutazioni	0
DZ9999	Totale rettifiche di valore di attività finanziarie (D)	0

E) Proventi e oneri straordinari		
	Voce	Totale (in migliaia di Euro)
EA0010	E.1) Proventi straordinari	3378
EA0020	E.1.A) Plusvalenze	0
EA0030	E.1.B) Altri proventi straordinari	3378
EA0040	E.1.B.1) Proventi da donazioni e liberalità diverse	126
EA0050	E.1.B.2) Sopravvenienze attive	2103
EA0060	E.1.B.2.1) Sopravvenienze attive v/Aziende sanitarie pubbliche della Regione	102
EA0070	E.1.B.2.2) Sopravvenienze attive v/terzi	2001
EA0080	E.1.B.2.2.A) Sopravvenienze attive v/terzi relative alla mobilità extraregionale	0
EA0090	E.1.B.2.2.B) Sopravvenienze attive v/terzi relative al personale	10
EA0100	E.1.B.2.2.C) Sopravvenienze attive v/terzi relative alle convenzioni con medici di base	0
EA0110	E.1.B.2.2.D) Sopravvenienze attive v/terzi relative alle convenzioni per la specialistica	0
EA0120	E.1.B.2.2.E) Sopravvenienze attive v/terzi relative all'acquisto prestaz. sanitarie da operatori accreditati	0
EA0130	E.1.B.2.2.F) Sopravvenienze attive v/terzi relative all'acquisto di beni e servizi	1981
EA0140	E.1.B.2.2.G) Altre sopravvenienze attive v/terzi	10
EA0150	E.1.B.3) Insussistenze attive	1149
EA0160	E.1.B.3.1) Insussistenze attive v/Aziende sanitarie pubbliche della Regione	0
EA0170	E.1.B.3.2) Insussistenze attive v/terzi	1149
EA0180	E.1.B.3.2.A) Insussistenze attive v/terzi relative alla mobilità extraregionale	0
EA0190	E.1.B.3.2.B) Insussistenze attive v/terzi relative al personale	0
EA0200	E.1.B.3.2.C) Insussistenze attive v/terzi relative alle convenzioni con medici di base	0
EA0210	E.1.B.3.2.D) Insussistenze attive v/terzi relative alle convenzioni per la specialistica	0
EA0220	E.1.B.3.2.E) Insussistenze attive v/terzi relative all'acquisto prestaz. sanitarie da operatori accreditati	0
EA0230	E.1.B.3.2.F) Insussistenze attive v/terzi relative all'acquisto di beni e servizi	1149
EA0240	E.1.B.3.2.G) Altre insussistenze attive v/terzi	0
EA0250	E.1.B.4) Altri proventi straordinari	0
EA0260	E.2) Oneri straordinari	507
EA0270	E.2.A) Minusvalenze	0
EA0280	E.2.B) Altri oneri straordinari	507
EA0290	E.2.B.1) Oneri tributari da esercizi precedenti	0
EA0300	E.2.B.2) Oneri da cause civili ed oneri processuali	0
EA0310	E.2.B.3) Sopravvenienze passive	507
EA0320	E.2.B.3.1) Sopravvenienze passive v/Aziende sanitarie pubbliche della Regione	19

EA0330	E.2.B.3.1.A) Sopravvenienze passive v/Aziende sanitarie pubbliche relative alla mobilità intraregionale	0
EA0340	E.2.B.3.1.B) Altre sopravvenienze passive v/Aziende sanitarie pubbliche della Regione	19
EA0350	E.2.B.3.2) Sopravvenienze passive v/terzi	488
EA0360	E.2.B.3.2.A) Sopravvenienze passive v/terzi relative alla mobilità extraregionale	0
EA0370	E.2.B.3.2.B) Sopravvenienze passive v/terzi relative al personale	1
EA0380	E.2.B.3.2.B.1) Soprav. passive v/terzi relative al personale - dirigenza medica	1
EA0390	E.2.B.3.2.B.2) Soprav. passive v/terzi relative al personale - dirigenza non medica	0
EA0400	E.2.B.3.2.B.3) Soprav. passive v/terzi relative al personale - comparto	0
EA0410	E.2.B.3.2.C) Sopravvenienze passive v/terzi relative alle convenzioni con medici di base	0
EA0420	E.2.B.3.2.D) Sopravvenienze passive v/terzi relative alle convenzioni per la specialistica	0
EA0430	E.2.B.3.2.E) Sopravvenienze passive v/terzi relative all'acquisto prestaz. sanitarie da operatori accreditati	0
EA0440	E.2.B.3.2.F) Sopravvenienze passive v/terzi relative all'acquisto di beni e servizi	270
EA0450	E.2.B.3.2.G) Altre sopravvenienze passive v/terzi	217
EA0460	E.2.B.4) Insussistenze passive	0
EA0470	E.2.B.4.1) Insussistenze passive v/Aziende sanitarie pubbliche della Regione	0
EA0480	E.2.B.4.2) Insussistenze passive v/terzi	0
EA0490	E.2.B.4.2.A) Insussistenze passive v/terzi relative alla mobilità extraregionale	0
EA0500	E.2.B.4.2.B) Insussistenze passive v/terzi relative al personale	0
EA0510	E.2.B.4.2.C) Insussistenze passive v/terzi relative alle convenzioni con medici di base	0
EA0520	E.2.B.4.2.D) Insussistenze passive v/terzi relative alle convenzioni per la specialistica	0
EA0530	E.2.B.4.2.E) Insussistenze passive v/terzi relative all'acquisto prestaz. sanitarie da operatori accreditati	0
EA0540	E.2.B.4.2.F) Insussistenze passive v/terzi relative all'acquisto di beni e servizi	0
EA0550	E.2.B.4.2.G) Altre insussistenze passive v/terzi	0
EA0560	E.2.B.5) Altri oneri straordinari	0
EZ9999	Totale proventi e oneri straordinari (E)	2871

Risultato prima delle imposte (A-B+/-C+/-D+/-E)

Voce	Totale (in migliaia di Euro)
XA0000 Risultato prima delle imposte (A - B +/- C +/- D +/- E)	3953


Imposte e tasse

Voce	Totale (in migliaia di Euro)
YA0010 Y.1) IRAP	3593
YA0020 Y.1.A) IRAP relativa a personale dipendente	2992
YA0030 Y.1.B) IRAP relativa a collaboratori e personale assimilato a lavoro dipendente	444

YA0040 Y.1.C) IRAP relativa ad attività di libera professione (intramoenia)	157
YA0050 Y.1.D) IRAP relativa ad attività commerciale	0
YA0060 Y.2) IRES	12
YA0070 Y.2.A) IRES su attività istituzionale	12
YA0080 Y.2.B) IRES su attività commerciale	0
YA0090 Y.3) Accantonamento a F.do Imposte (Accertamenti, condoni, ecc.)	0
YZ9999 Totale imposte e tasse	3605

Utile o perdita di esercizio

Voce		Totale (in migliaia di Euro)
ZZ9999	RISULTATO DI ESERCIZIO	348



Interrogazioni - 2016 | Gestione in Linea - 2016 | Quadratura - 2016 | Acquisizione da File - 2016 | Interrogazione Errori - 2016

Ente: 150 910 CAMPANIA - ISTITUTO NAZIONALE TUMORI DI NAPOLI

Interrogazioni	Home > Interrogazioni > Stato Patrimoniale > Modello SP																																							
<ul style="list-style-type: none"> ▶ Conto Economico ▶ Stato Patrimoniale - Modello SP ▶ Costi Presidi ▶ Livelli Assistenza ▶ Allegato CE 	<p>Modello di rivelazione stato patrimoniale</p> <p>ATTENZIONE: Il modello SP è quadrato.</p> <p> <input type="text" value="150"/> <input type="text" value="910"/> <input type="text" value="2016"/> </p> <p> Approvazione Bilancio da parte del collegio sindacale <input type="radio"/> Si <input checked="" type="radio"/> No </p> <p>A) IMMOBILIZZAZIONI</p> <table border="1"> <thead> <tr> <th>Voce</th> <th>Totale (in migliaia di Euro)</th> </tr> </thead> <tbody> <tr><td>AAZ999 A) IMMOBILIZZAZIONI</td><td>52724</td></tr> <tr><td>AAA000 A.I) IMMOBILIZZAZIONI IMMATERIALI</td><td>3849</td></tr> <tr><td>AAA010 A.I.1) Costi di impianto e di ampliamento</td><td>0</td></tr> <tr><td>AAA020 A.I.1.a) Costi di impianto e di ampliamento</td><td>0</td></tr> <tr><td>AAA030 A.I.1.b) F.do Amm.to costi di impianto e di ampliamento</td><td>0</td></tr> <tr><td>AAA040 A.I.2) Costi di ricerca e sviluppo</td><td>358</td></tr> <tr><td>AAA050 A.I.2.a) Costi di ricerca e sviluppo</td><td>458</td></tr> <tr><td>AAA060 A.I.2.b) F.do Amm.to costi di ricerca e sviluppo</td><td>100</td></tr> <tr><td>AAA070 A.I.3) Diritti di brevetto e diritti di utilizzazione delle opere d'ingegno</td><td>140</td></tr> <tr><td>AAA080 A.I.3.a) Diritti di brevetto e diritti di utilizzazione delle opere d'ingegno - derivanti dall'attività di ricerca</td><td>0</td></tr> <tr><td>AAA090 A.I.3.b) F.do Amm.to diritti di brevetto e diritti di utilizzazione delle opere d'ingegno - derivanti dall'attività di ricerca</td><td>0</td></tr> <tr><td>AAA100 A.I.3.c) Diritti di brevetto e diritti di utilizzazione delle opere d'ingegno - altri</td><td>226</td></tr> <tr><td>AAA110 A.I.3.d) F.do Amm.to diritti di brevetto e diritti di utilizzazione delle opere d'ingegno - altri</td><td>86</td></tr> <tr><td>AAA120 A.I.4) Immobilizzazioni immateriali in corso e acconti</td><td>296</td></tr> <tr><td>AAA130 A.I.5) Altre immobilizzazioni immateriali</td><td>3055</td></tr> <tr><td>AAA140 A.I.5.a) Concessioni, licenze, marchi e diritti simili</td><td>0</td></tr> <tr><td>AAA150 A.I.5.b) F.do Amm.to concessioni, licenze, marchi e diritti simili</td><td>0</td></tr> <tr><td>AAA160 A.I.5.c) Migliorie su beni di terzi</td><td>3206</td></tr> </tbody> </table>		Voce	Totale (in migliaia di Euro)	AAZ999 A) IMMOBILIZZAZIONI	52724	AAA000 A.I) IMMOBILIZZAZIONI IMMATERIALI	3849	AAA010 A.I.1) Costi di impianto e di ampliamento	0	AAA020 A.I.1.a) Costi di impianto e di ampliamento	0	AAA030 A.I.1.b) F.do Amm.to costi di impianto e di ampliamento	0	AAA040 A.I.2) Costi di ricerca e sviluppo	358	AAA050 A.I.2.a) Costi di ricerca e sviluppo	458	AAA060 A.I.2.b) F.do Amm.to costi di ricerca e sviluppo	100	AAA070 A.I.3) Diritti di brevetto e diritti di utilizzazione delle opere d'ingegno	140	AAA080 A.I.3.a) Diritti di brevetto e diritti di utilizzazione delle opere d'ingegno - derivanti dall'attività di ricerca	0	AAA090 A.I.3.b) F.do Amm.to diritti di brevetto e diritti di utilizzazione delle opere d'ingegno - derivanti dall'attività di ricerca	0	AAA100 A.I.3.c) Diritti di brevetto e diritti di utilizzazione delle opere d'ingegno - altri	226	AAA110 A.I.3.d) F.do Amm.to diritti di brevetto e diritti di utilizzazione delle opere d'ingegno - altri	86	AAA120 A.I.4) Immobilizzazioni immateriali in corso e acconti	296	AAA130 A.I.5) Altre immobilizzazioni immateriali	3055	AAA140 A.I.5.a) Concessioni, licenze, marchi e diritti simili	0	AAA150 A.I.5.b) F.do Amm.to concessioni, licenze, marchi e diritti simili	0	AAA160 A.I.5.c) Migliorie su beni di terzi	3206
Voce	Totale (in migliaia di Euro)																																							
AAZ999 A) IMMOBILIZZAZIONI	52724																																							
AAA000 A.I) IMMOBILIZZAZIONI IMMATERIALI	3849																																							
AAA010 A.I.1) Costi di impianto e di ampliamento	0																																							
AAA020 A.I.1.a) Costi di impianto e di ampliamento	0																																							
AAA030 A.I.1.b) F.do Amm.to costi di impianto e di ampliamento	0																																							
AAA040 A.I.2) Costi di ricerca e sviluppo	358																																							
AAA050 A.I.2.a) Costi di ricerca e sviluppo	458																																							
AAA060 A.I.2.b) F.do Amm.to costi di ricerca e sviluppo	100																																							
AAA070 A.I.3) Diritti di brevetto e diritti di utilizzazione delle opere d'ingegno	140																																							
AAA080 A.I.3.a) Diritti di brevetto e diritti di utilizzazione delle opere d'ingegno - derivanti dall'attività di ricerca	0																																							
AAA090 A.I.3.b) F.do Amm.to diritti di brevetto e diritti di utilizzazione delle opere d'ingegno - derivanti dall'attività di ricerca	0																																							
AAA100 A.I.3.c) Diritti di brevetto e diritti di utilizzazione delle opere d'ingegno - altri	226																																							
AAA110 A.I.3.d) F.do Amm.to diritti di brevetto e diritti di utilizzazione delle opere d'ingegno - altri	86																																							
AAA120 A.I.4) Immobilizzazioni immateriali in corso e acconti	296																																							
AAA130 A.I.5) Altre immobilizzazioni immateriali	3055																																							
AAA140 A.I.5.a) Concessioni, licenze, marchi e diritti simili	0																																							
AAA150 A.I.5.b) F.do Amm.to concessioni, licenze, marchi e diritti simili	0																																							
AAA160 A.I.5.c) Migliorie su beni di terzi	3206																																							

AAA170 A.I.5.d) F.do Amm.to miglieorie su beni di terzi	151
AAA180 A.I.5.e) Pubblicità	0
AAA190 A.I.5.f) F.do Amm.to pubblicità	0
AAA200 A.I.5.g) Altre immobilizzazioni immateriali	0
AAA210 A.I.5.h) F.do Amm.to altre immobilizzazioni immateriali	0
AAA220 A.I.6) Fondo Svalutazione immobilizzazioni immateriali	0
AAA230 A.I.6.a) F.do Svalut. Costi di impianto e di ampliamento	0
AAA240 A.I.6.b) F.do Svalut. Costi di ricerca e sviluppo	0
AAA250 A.I.6.c) F.do Svalut. Diritti di brevetto e diritti di utilizzazione delle opere d'ingegno	0
AAA260 A.I.6.d) F.do Svalut. Altre immobilizzazioni immateriali	0
AAA270 A.II) IMMOBILIZZAZIONI MATERIALI	48766
AAA280 A.II.1) Terreni	49
AAA290 A.II.1.a) Terreni disponibili	0
AAA300 A.II.1.b) Terreni indisponibili	49
AAA310 A.II.2) Fabbricati	18116
AAA320 A.II.2.a) Fabbricati non strumentali (disponibili)	0
AAA330 A.II.2.a.1) Fabbricati non strumentali (disponibili)	0
AAA340 A.II.2.a.2) F.do Amm.to Fabbricati non strumentali (disponibili)	0
AAA350 A.II.2.b) Fabbricati strumentali (indisponibili)	18116
AAA360 A.II.2.b.1) Fabbricati strumentali (indisponibili)	64685
AAA370 A.II.2.b.2) F.do Amm.to Fabbricati strumentali (indisponibili)	46569
AAA380 A.II.3) Impianti e macchinari	5140
AAA390 A.II.3.a) Impianti e macchinari	19966
AAA400 A.II.3.b) F.do Amm.to Impianti e macchinari	14826
AAA410 A.II.4) Attrezzature sanitarie e scientifiche	12298
AAA420 A.II.4.a) Attrezzature sanitarie e scientifiche	76992
AAA430 A.II.4.b) F.do Amm.to Attrezzature sanitarie e scientifiche	64694
AAA440 A.II.5) Mobili e arredi	1930
AAA450 A.II.5.a) Mobili e arredi	5255
AAA460 A.II.5.b) F.do Amm.to Mobili e arredi	3325
AAA470 A.II.6) Automezzi	6
AAA480 A.II.6.a) Automezzi	85
AAA490 A.II.6.b) F.do Amm.to Automezzi	79
AAA500 A.II.7) Oggetti d'arte	0
AAA510 A.II.8) Altre immobilizzazioni materiali	367
AAA520 A.II.8.a) Altre immobilizzazioni materiali	3626
AAA530 A.II.8.b) F.do Amm.to Altre immobilizzazioni materiali	3259
AAA540 A.II.9) Immobilizzazioni materiali in corso e acconti	10860
AAA550 A.II.10) Fondo Svalutazione immobilizzazioni materiali	0
AAA560 A.II.10.a) F.do Svalut. Terreni	0
AAA570 A.II.10.b) F.do Svalut. Fabbricati	0
AAA580 A.II.10.c) F.do Svalut. Impianti e macchinari	0
AAA590 A.II.10.d) F.do Svalut. Attrezzature sanitarie e scientifiche	0

AAA600 A.II.10.e) F.do Svalut. Mobili e arredi	0
AAA610 A.II.10.f) F.do Svalut. Automezzi	0
AAA620 A.II.10.g) F.do Svalut. Oggetti d'arte	0
AAA630 A.II.10.h) F.do Svalut. Altre immobilizzazioni materiali	0
AAA640 A.III) IMMOBILIZZAZIONI FINANZIARIE	109
AAA650 A.III.1) Crediti finanziari	0
AAA660 A.III.1.a) Crediti finanziari v/Stato	0
AAA670 A.III.1.b) Crediti finanziari v/Regione	0
AAA680 A.III.1.c) Crediti finanziari v/partecipate	0
AAA690 A.III.1.d) Crediti finanziari v/altri	0
AAA700 A.III.2) Titoli	109
AAA710 A.III.2.a) Partecipazioni	109
AAA720 A.III.2.b) Altri titoli	0
AAA730 A.III.2.b.1) Titoli di Stato	0
AAA740 A.III.2.b.2) Altre Obbligazioni	0
AAA750 A.III.2.b.3) Titoli azionari quotati in Borsa	0
AAA760 A.III.2.b.4) Titoli diversi	0

B) ATTIVO CIRCOLANTE

Voce	Totale (in migliaia di Euro)
ABZ999 B) ATTIVO CIRCOLANTE	145881
ABA000 B.I) RIMANENZE	2741
ABA010 B.I.1) Rimanenze beni sanitari	2607
ABA020 B.I.1.a) Prodotti farmaceutici ed emoderivati	1802
ABA030 B.I.1.b) Sangue ed emocomponenti	0
ABA040 B.I.1.c) Dispositivi medici	792
ABA050 B.I.1.d) Prodotti dietetici	4
ABA060 B.I.1.e) Materiali per la profilassi (vaccini)	0
ABA070 B.I.1.f) Prodotti chimici	9
ABA080 B.I.1.g) Materiali e prodotti per uso veterinario	0
ABA090 B.I.1.h) Altri beni e prodotti sanitari	0
ABA100 B.I.1.i) Acconti per acquisto di beni e prodotti sanitari	0
ABA110 B.I.2) Rimanenze beni non sanitari	134
ABA120 B.I.2.a) Prodotti alimentari	0
ABA130 B.I.2.b) Materiali di guardaroba, di pulizia, e di convivenza in genere	18
ABA140 B.I.2.c) Combustibili, carburanti e lubrificanti	0
ABA150 B.I.2.d) Supporti informatici e cancelleria	116
ABA160 B.I.2.e) Materiale per la manutenzione	0
ABA170 B.I.2.f) Altri beni e prodotti non sanitari	0
ABA180 B.I.2.g) Acconti per acquisto di beni e prodotti non sanitari	0
ABA190 B.II) CREDITI	114897
ABA200 B.II.1) Crediti v/Stato	2492
ABA210 B.II.1.a) Crediti v/Stato per spesa corrente - Integrazione a norma del D.L.vo 56/2000	0
ABA220 B.II.1.b) Crediti v/Stato per spesa corrente - FSN	0

ABA230	B.II.1.c) Crediti v/Stato per mobilità attiva extraregionale	0
ABA240	B.II.1.d) Crediti v/Stato per mobilità attiva internazionale	0
ABA250	B.II.1.e) Crediti v/Stato per acconto quota fabbisogno sanitario regionale standard	0
ABA260	B.II.1.f) Crediti v/Stato per finanziamento sanitario aggiuntivo corrente	0
ABA270	B.II.1.g) Crediti v/Stato per spesa corrente - altro	0
ABA280	B.II.1.h) Crediti v/Stato per finanziamenti per investimenti	707
ABA290	B.II.1.i) Crediti v/Stato per ricerca	1785
ABA300	B.II.1.i.1) Crediti v/Stato per ricerca corrente - Ministero della Salute	754
ABA310	B.II.1.i.2) Crediti v/Stato per ricerca finalizzata - Ministero della Salute	237
ABA320	B.II.1.i.3) Crediti v/Stato per ricerca - altre Amministrazioni centrali	794
ABA330	B.II.1.i.4) Crediti v/Stato per ricerca - finanziamenti per investimenti	0
ABA340	B.II.1.l) Crediti v/prefetture	0
ABA350	B.II.2) Crediti v/Regione o Provincia Autonoma	105013
ABA360	B.II.2.a) Crediti v/Regione o Provincia Autonoma per spesa corrente	83610
ABA370	B.II.2.a.1) Crediti v/Regione o Provincia Autonoma per spesa corrente - IRAP	0
ABA380	B.II.2.a.2) Crediti v/Regione o Provincia Autonoma per spesa corrente - Addizionale IRPEF	0
ABA390	B.II.2.a.3) Crediti v/Regione o Provincia Autonoma per quota FSR	23429
ABA400	B.II.2.a.4) Crediti v/Regione o Provincia Autonoma per mobilità attiva intraregionale	21494
ABA410	B.II.2.a.5) Crediti v/Regione o Provincia Autonoma per mobilità attiva extraregionale	0
ABA420	B.II.2.a.6) Crediti v/Regione o Provincia Autonoma per acconto quota FSR	0
ABA430	B.II.2.a.7) Crediti v/Regione o Provincia Autonoma per finanziamento sanitario aggiuntivo corrente LEA	0
ABA440	B.II.2.a.8) Crediti v/Regione o Provincia Autonoma per finanziamento sanitario aggiuntivo corrente extra LEA	0
ABA450	B.II.2.a.9) Crediti v/Regione o Provincia Autonoma per spesa corrente - altro	38282
ABA460	B.II.2.a.10) Crediti v/Regione o Provincia Autonoma per ricerca	405
ABA470	B.II.2.b) Crediti v/Regione o Provincia Autonoma per versamenti a patrimonio netto	21403
ABA480	B.II.2.b.1) Crediti v/Regione o Provincia Autonoma per finanziamenti per investimenti	21403
ABA490	B.II.2.b.2) Crediti v/Regione o Provincia Autonoma per incremento fondo dotazione	0
ABA500	B.II.2.b.3) Crediti v/Regione o Provincia Autonoma per ripiano perdite	0
ABA510	B.II.2.b.4) Crediti v/Regione per copertura debiti al 31/12/2005	0
ABA520	B.II.2.b.5) Crediti v/Regione o Provincia Autonoma per ricostituzione risorse da investimenti esercizi precedenti	0
ABA530	B.II.3) Crediti v/Comuni	3
ABA540	B.II.4) Crediti v/Aziende sanitarie pubbliche	1133
ABA550	B.II.4.a) Crediti v/Aziende sanitarie pubbliche della Regione	1122
	B.II.4.a.1) Crediti v/Aziende sanitarie pubbliche della	

ABA560	Regione - per mobilità in compensazione	0
ABA570	B.II.4.a.2) Crediti v/Aziende sanitarie pubbliche della Regione - per mobilità non in compensazione	0
ABA580	B.II.4.a.3) Crediti v/Aziende sanitarie pubbliche della Regione - per altre prestazioni	1122
ABA590	B.II.4.b) Acconto quota FSR da distribuire	0
ABA600	B.II.4.c) Crediti v/Aziende sanitarie pubbliche Extraregione	11
ABA610	B.II.5) Crediti v/società partecipate e/o enti dipendenti della Regione	0
ABA620	B.II.5.a) Crediti v/enti regionali	0
ABA630	B.II.5.b) Crediti v/sperimentazioni gestionali	0
ABA640	B.II.5.c) Crediti v/altre partecipate	0
ABA650	B.II.6) Crediti v/Erario	14
ABA660	B.II.7) Crediti v/altri	6242
ABA670	B.II.7.a) Crediti v/clienti privati	0
ABA680	B.II.7.b) Crediti v/gestioni liquidatorie	0
ABA690	B.II.7.c) Crediti v/altri soggetti pubblici	3501
ABA700	B.II.7.d) Crediti v/altri soggetti pubblici per ricerca	0
ABA710	B.II.7.e) Altri crediti diversi	2741
ABA720	B.III) ATTIVITA' FINANZIARIE CHE NON COSTITUISCONO IMMOBILIZZAZIONI	0
ABA730	B.III.1) Partecipazioni che non costituiscono immobilizzazioni	0
ABA740	B.III.2) Altri titoli che non costituiscono immobilizzazioni	0
ABA750	B.IV) DISPONIBILITA' LIQUIDE	28243
ABA760	B.IV.1) Cassa	48
ABA770	B.IV.2) Istituto Tesoriere	28185
ABA780	B.IV.3) Tesoreria Unica	0
ABA790	B.IV.4) Conto corrente postale	10

C) RATEI E RISCONTI ATTIVI

Voce	Totale (in migliaia di Euro)
ACZ999 C) RATEI E RISCONTI ATTIVI	2073
ACA000 C.I) RATEI ATTIVI	0
ACA010 C.I.1) Ratei attivi	0
ACA020 C.I.2) Ratei attivi v/Aziende sanitarie pubbliche della Regione	0
ACA030 C.II) RISCONTI ATTIVI	2073
ACA040 C.II.1) Risconti attivi	2073
ACA050 C.II.2) Risconti attivi v/Aziende sanitarie pubbliche della Regione	0

D) CONTI D'ORDINE

Voce	Totale (in migliaia di Euro)
ADZ999 D) CONTI D'ORDINE	3455
ADA000 D.I) CANONI DI LEASING ANCORA DA PAGARE	3455

ADA010 D.II) DEPOSITI CAUZIONALI


0

ADA020 D.III) BENI IN COMODATO

0

ADA030 D.IV) ALTRI CONTI D'ORDINE

0



Interrogazioni - 2016 | Gestione in Linea - 2016 | Quadratura - 2016 | Acquisizione da File - 2016 | Interrogazione Errori - 2016

Ente: 150 910 CAMPANIA - ISTITUTO NAZIONALE TUMORI DI NAPOLI

Interrogazioni	Home > Interrogazioni > Stato Patrimoniale > Modello SP																																									
<ul style="list-style-type: none"> ▶ Conto Economico ▶ Stato Patrimoniale - Modello SP ▶ Costi Presidi ▶ Livelli Assistenza ▶ Allegato CE 	<p>Modello di rivelazione stato patrimoniale</p> <p>ATTENZIONE: Il modello SP è quadrato.</p> <p> <input type="text" value="150"/> Codice Regione <input type="text" value="910"/> Codice ASL <input type="text" value="2016"/> Consuntivo 31/12 Anno </p> <p> Approvazione Bilancio da parte del collegio sindacale <input type="radio"/> Si <input checked="" type="radio"/> No </p> <p>A) PATRIMONIO NETTO</p> <table border="1"> <thead> <tr> <th>Voce</th> <th>Totale (in migliaia di Euro)</th> </tr> </thead> <tbody> <tr><td>PAZ999 A) PATRIMONIO NETTO</td><td>70514</td></tr> <tr><td>PAA000 A.I) FONDO DI DOTAZIONE</td><td>20029</td></tr> <tr><td>PAA010 A.II) FINANZIAMENTI PER INVESTIMENTI</td><td>42959</td></tr> <tr><td>PAA020 A.II.1) Finanziamenti per beni di prima dotazione</td><td>0</td></tr> <tr><td>PAA030 A.II.2) Finanziamenti da Stato per investimenti</td><td>6784</td></tr> <tr><td>PAA040 A.II.2.a) Finanziamenti da Stato per investimenti - ex art. 20 legge 67/88</td><td>0</td></tr> <tr><td>PAA050 A.II.2.b) Finanziamenti da Stato per investimenti - ricerca</td><td>0</td></tr> <tr><td>PAA060 A.II.2.c) Finanziamenti da Stato per investimenti - altro</td><td>6784</td></tr> <tr><td>PAA070 A.II.3) Finanziamenti da Regione per investimenti</td><td>27386</td></tr> <tr><td>PAA080 A.II.4) Finanziamenti da altri soggetti pubblici per investimenti</td><td>0</td></tr> <tr><td>PAA090 A.II.5) Finanziamenti per investimenti da rettifica contributi in conto esercizio</td><td>8789</td></tr> <tr><td>PAA100 A.III) RISERVE DA DONAZIONI E LASCITI VINCOLATI AD INVESTIMENTI</td><td>299</td></tr> <tr><td>PAA110 A.IV) ALTRE RISERVE</td><td>6879</td></tr> <tr><td>PAA120 A.IV.1) Riserve da rivalutazioni</td><td>0</td></tr> <tr><td>PAA130 A.IV.2) Riserve da plusvalenze da reinvestire</td><td>0</td></tr> <tr><td>PAA140 A.IV.3) Contributi da reinvestire</td><td>0</td></tr> <tr><td>PAA150 A.IV.4) Riserve da utili di esercizio destinati ad investimenti</td><td>5870</td></tr> <tr><td>PAA160 A.IV.5) Riserve diverse</td><td>1009</td></tr> <tr><td>PAA170 A.V) CONTRIBUTI PER RIPIANO PERDITE</td><td>0</td></tr> </tbody> </table>		Voce	Totale (in migliaia di Euro)	PAZ999 A) PATRIMONIO NETTO	70514	PAA000 A.I) FONDO DI DOTAZIONE	20029	PAA010 A.II) FINANZIAMENTI PER INVESTIMENTI	42959	PAA020 A.II.1) Finanziamenti per beni di prima dotazione	0	PAA030 A.II.2) Finanziamenti da Stato per investimenti	6784	PAA040 A.II.2.a) Finanziamenti da Stato per investimenti - ex art. 20 legge 67/88	0	PAA050 A.II.2.b) Finanziamenti da Stato per investimenti - ricerca	0	PAA060 A.II.2.c) Finanziamenti da Stato per investimenti - altro	6784	PAA070 A.II.3) Finanziamenti da Regione per investimenti	27386	PAA080 A.II.4) Finanziamenti da altri soggetti pubblici per investimenti	0	PAA090 A.II.5) Finanziamenti per investimenti da rettifica contributi in conto esercizio	8789	PAA100 A.III) RISERVE DA DONAZIONI E LASCITI VINCOLATI AD INVESTIMENTI	299	PAA110 A.IV) ALTRE RISERVE	6879	PAA120 A.IV.1) Riserve da rivalutazioni	0	PAA130 A.IV.2) Riserve da plusvalenze da reinvestire	0	PAA140 A.IV.3) Contributi da reinvestire	0	PAA150 A.IV.4) Riserve da utili di esercizio destinati ad investimenti	5870	PAA160 A.IV.5) Riserve diverse	1009	PAA170 A.V) CONTRIBUTI PER RIPIANO PERDITE	0
Voce	Totale (in migliaia di Euro)																																									
PAZ999 A) PATRIMONIO NETTO	70514																																									
PAA000 A.I) FONDO DI DOTAZIONE	20029																																									
PAA010 A.II) FINANZIAMENTI PER INVESTIMENTI	42959																																									
PAA020 A.II.1) Finanziamenti per beni di prima dotazione	0																																									
PAA030 A.II.2) Finanziamenti da Stato per investimenti	6784																																									
PAA040 A.II.2.a) Finanziamenti da Stato per investimenti - ex art. 20 legge 67/88	0																																									
PAA050 A.II.2.b) Finanziamenti da Stato per investimenti - ricerca	0																																									
PAA060 A.II.2.c) Finanziamenti da Stato per investimenti - altro	6784																																									
PAA070 A.II.3) Finanziamenti da Regione per investimenti	27386																																									
PAA080 A.II.4) Finanziamenti da altri soggetti pubblici per investimenti	0																																									
PAA090 A.II.5) Finanziamenti per investimenti da rettifica contributi in conto esercizio	8789																																									
PAA100 A.III) RISERVE DA DONAZIONI E LASCITI VINCOLATI AD INVESTIMENTI	299																																									
PAA110 A.IV) ALTRE RISERVE	6879																																									
PAA120 A.IV.1) Riserve da rivalutazioni	0																																									
PAA130 A.IV.2) Riserve da plusvalenze da reinvestire	0																																									
PAA140 A.IV.3) Contributi da reinvestire	0																																									
PAA150 A.IV.4) Riserve da utili di esercizio destinati ad investimenti	5870																																									
PAA160 A.IV.5) Riserve diverse	1009																																									
PAA170 A.V) CONTRIBUTI PER RIPIANO PERDITE	0																																									

PAA180 A.V.1) Contributi per copertura debiti al 31/12/2005	0
PAA190 A.V.2) Contributi per ricostituzione risorse da investimenti esercizi precedenti	0
PAA200 A.V.3) Altro	0
PAA210 A.VI) UTILI (PERDITE) PORTATI A NUOVO	0
PAA220 A.VII) UTILE (PERDITA) D'ESERCIZIO	348

B) FONDI PER RISCHI E ONERI

Voce	Totale (in migliaia di Euro)
PBZ999 B) FONDI PER RISCHI E ONERI	64641
PBA000 B.I) FONDI PER IMPOSTE, ANCHE DIFFERITE	0
PBA010 B.II) FONDI PER RISCHI	9916
PBA020 B.II.1) Fondo rischi per cause civili ed oneri processuali	4324
PBA030 B.II.2) Fondo rischi per contenzioso personale dipendente	436
PBA040 B.II.3) Fondo rischi connessi all'acquisto di prestazioni sanitarie da privato	0
PBA050 B.II.4) Fondo rischi per copertura diretta dei rischi (autoassicurazione)	2100
PBA060 B.II.5) Altri fondi rischi	3056
PBA070 B.III) FONDI DA DISTRIBUIRE	0
PBA080 B.III.1) FSR indistinto da distribuire	0
PBA090 B.III.2) FSR vincolato da distribuire	0
PBA100 B.III.3) Fondo per ripiano disavanzi pregressi	0
PBA110 B.III.4) Fondo finanziamento sanitario aggiuntivo corrente LEA	0
PBA120 B.III.5) Fondo finanziamento sanitario aggiuntivo corrente extra LEA	0
PBA130 B.III.6) Fondo finanziamento per ricerca	0
PBA140 B.III.7) Fondo finanziamento per investimenti	0
PBA150 B.IV) QUOTE INUTILIZZATE CONTRIBUTI	44520
PBA160 B.IV.1) Quote inutilizzate contributi da Regione o Prov. Aut. per quota F.S. vincolato	14382
PBA170 B.IV.2) Quote inutilizzate contributi vincolati da soggetti pubblici (extra fondo)	11888
PBA180 B.IV.3) Quote inutilizzate contributi per ricerca	7961
PBA190 B.IV.4) Quote inutilizzate contributi vincolati da privati	10289
PBA200 B.V) ALTRI FONDI PER ONERI E SPESE	10205
PBA210 B.V.1) Fondi integrativi pensione	0
PBA220 B.V.2) Fondi rinnovi contrattuali	192
PBA230 B.V.2.a) Fondo rinnovi contrattuali personale dipendente	192
PBA240 B.V.2.b) Fondo rinnovi convenzioni MMG/PLS/MCA	0
PBA250 B.V.2.c) Fondo rinnovi convenzioni medici Sumai	0
PBA260 B.V.3) Altri fondi per oneri e spese	10013

C) TRATTAMENTO FINE RAPPORTO

Voce	Totale (in migliaia di Euro)
------	---------------------------------

	Euro)
PCZ999 C) TRATTAMENTO FINE RAPPORTO	0
PCA000 C.I) FONDO PER PREMI OPEROSITA' MEDICI SUMAI	0
PCA010 C.II) FONDO PER TRATTAMENTO DI FINE RAPPORTO DIPENDENTI	0

D) DEBITI

Voce	Totale (in migliaia di Euro)
PDZ999 D) DEBITI	59855
PDA000 D.I) DEBITI PER MUTUI PASSIVI	0
PDA010 D.II) DEBITI V/STATO	0
PDA020 D.II.1) Debiti v/Stato per mobilità passiva extraregionale	0
PDA030 D.II.2) Debiti v/Stato per mobilità passiva internazionale	0
PDA040 D.II.3) Acconto quota FSR v/Stato	0
PDA050 D.II.4) Debiti v/Stato per restituzione finanziamenti - per ricerca	0
PDA060 D.II.5) Altri debiti v/Stato	0
PDA070 D.III) DEBITI V/REGIONE O PROVINCIA AUTONOMA	13352
PDA080 D.III.1) Debiti v/Regione o Provincia Autonoma per finanziamenti	0
PDA090 D.III.2) Debiti v/Regione o Provincia Autonoma per mobilità passiva intraregionale	0
PDA100 D.III.3) Debiti v/Regione o Provincia Autonoma per mobilità passiva extraregionale	0
PDA110 D.III.4) Acconto quota FSR da Regione o Provincia Autonoma	0
PDA120 D.III.5) Altri debiti v/Regione o Provincia Autonoma	13352
PDA130 D.IV) DEBITI V/COMUNI	2
PDA140 D.V) DEBITI V/AZIENDE SANITARIE PUBBLICHE	578
PDA150 D.V.1) Debiti v/Aziende sanitarie pubbliche della Regione	578
PDA160 D.V.1.a) Debiti v/Aziende sanitarie pubbliche della Regione - per quota FSR	0
PDA170 D.V.1.b) Debiti v/Aziende sanitarie pubbliche della Regione - per finanziamento sanitario aggiuntivo corrente LEA	0
PDA180 D.V.1.c) Debiti v/Aziende sanitarie pubbliche della Regione - per finanziamento sanitario aggiuntivo corrente extra LEA	0
PDA190 D.V.1.d) Debiti v/Aziende sanitarie pubbliche della Regione - per mobilità in compensazione	0
PDA200 D.V.1.e) Debiti v/Aziende sanitarie pubbliche della Regione - per mobilità non in compensazione	0
PDA210 D.V.1.f) Debiti v/Aziende sanitarie pubbliche della Regione - per altre prestazioni	578
PDA220 D.V.2) Debiti v/Aziende sanitarie pubbliche Extraregione	0
PDA230 D.V.3) Debiti v/Aziende sanitarie pubbliche della Regione per versamenti c/patrimonio netto	0
PDA240 D.VI) DEBITI V/ SOCIETA' PARTECIPATE E/O ENTI DIPENDENTI DELLA REGIONE	0
PDA250 D.VI.1) Debiti v/enti regionali	0
PDA260 D.VI.2) Debiti v/sperimentazioni gestionali	0
PDA270 D.VI.3) Debiti v/altre partecipate	0

PDA280 D.VII) DEBITI V/FORNITORI	35413
PDA290 D.VII.1) Debiti verso erogatori (privati accreditati e convenzionati) di prestazioni sanitarie	0
PDA300 D.VII.2) Debiti verso altri fornitori	35413
PDA310 D.VIII) DEBITI V/ISTITUTO TESORIERE	4
PDA320 D.IX) DEBITI TRIBUTARI	3375
PDA330 D.X) DEBITI V/ISTITUTI PREVIDENZIALI, ASSISTENZIALI E SICUREZZA SOCIALE	2101
PDA340 D.XI) DEBITI V/ALTRI	5030
PDA350 D.XI.1) Debiti v/altri finanziatori	0
PDA360 D.XI.2) Debiti v/dipendenti	3343
PDA370 D.XI.3) Debiti v/gestioni liquidatorie	0
PDA380 D.XI.4) Altri debiti diversi	1687
PDA390 D.XII) DETTAGLIO DEBITI (PDZ999) PER ANNO DI FORMAZIONE	59855
PDA395 D.XII.1) TOTALE DEBITI COMMERCIALI	0
PDA400 D.XII.1.a) Debiti commerciali ante 31/12/2005	0
PDA410 D.XII.1.b) Debiti commerciali post 31/12/2005	35412
PDA415 D.XII.2) TOTALE DEBITI NON COMMERCIALI	0
PDA420 D.XII.2.a) Debiti non commerciali ante 31/12/2005	0
PDA430 D.XII.2.b) Debiti non commerciali post 31/12/2005	24443

E) RATEI E RISCONTI PASSIVI

Voce	Totale (in migliaia di Euro)
PEZ999 E) RATEI E RISCONTI PASSIVI	5668
PEA000 E.I) RATEI PASSIVI	0
PEA010 E.I.1) Ratei passivi	0
PEA020 E.I.2) Ratei passivi v/Aziende sanitarie pubbliche della Regione	0
PEA030 E.II) RISCONTI PASSIVI	5668
PEA040 E.II.1) Risconti passivi	5668
PEA050 E.II.2) Risconti passivi v/Aziende sanitarie pubbliche della Regione	0

F) CONTI D'ORDINE

Voce	Totale (in migliaia di Euro)
PFZ999 F) CONTI D'ORDINE	3455
PFA000 F.I) CANONI DI LEASING ANCORA DA PAGARE	3455
PFA010 F.II) DEPOSITI CAUZIONALI	0
PFA020 F.III) BENI IN COMODATO	0
PFA030 F.IV) ALTRI CONTI D'ORDINE	0



Ente: 150 910 CAMPANIA - ISTITUTO NAZIONALE TUMORI DI NAPOLI

Interrogazioni

- ▶ Conto Economico
- ▶ Stato Patrimoniale
- ▶ Costi Presidi
- ▶ Livelli Assistenza
 - Modello LA
 - All. 1- Oneri gestione
 - All. 2- Mob. intraregionale
 - All. 3- Mob. interregionale
 - All. 4- Detenuti
 - All. 5- Prest. extra LEA
 - All. 6- Stranieri irregolari
- ▶ Allegato CE

Home > Interrogazioni > Livelli Assistenza > Modello LA

Modello di rilevazione dei costi dei livelli di assistenza delle aziende unità sanitarie locali e delle aziende ospedaliere

ATTENZIONE: Il modello LA è quadrato.

Codice Regione

150

Codice ASL

910

Consuntivo anno

2016

(in migliaia di Euro)

Codice	Livelli di assistenza	Macro voci economiche				
		Consumi e manutenzioni di esercizio		Costi per acquisti di servizi		
		Sanitari	Non sanitari	Prestaz. sanitarie	Servizi sanitari per erogaz. di prestaz.	Servizi non sanitari
10100	Igiene e sanita` pubblica	0	0	0	0	0
10200	Igiene degli alimenti e della nutrizione	0	0	0	0	0
10300	Prevenzione e sicurezza degli ambienti di lavoro	0	0	0	0	0
10400	Sanita` pubblica veterinaria	0	0	0	0	0
10500	Attivita` di prevenzione rivolte alle persone	0	0	0	0	0
10600	Servizio medico legale	0	0	0	0	0
19999	TOTALE ASSISTENZA SANITARIA COLLETTIVA IN AMBIENTE DI VITA E DI LAVORO	0	0	0	0	0
20100	Guardia medica	0	0	0	0	0
20201	Medicina generale - Medicina generica	0	0	0	0	0
20202	Medicina generale - Pediatria di libera scelta	0	0	0	0	0
20300	Emergenza sanitaria territoriale	0	0	0	0	0
20401	Ass. farmaceutica - Assistenza farmaceutica erogata tramite le farmacie convenzionate	0	0	0	0	0
20402	Ass. farmaceutica - Altre forme di erogazione dell`assistenza farmaceutica	0	0	0	0	0
20500	Assistenza integrativa	0	0	154	0	0
20601	Assistenza specialistica - Attivita` clinica	0	0	0	0	0
20602	Assistenza specialistica - Attivita` di laboratorio	1013	13	0	122	408
20603	Assistenza specialistica - Attivita` di diagnostica strumentale e per immagini	1521	20	0	183	613
20700	Assistenza protesica	0	0	0	0	0
20801	Ass. territoriale ambulatoriale e domiciliare - Assistenza programmata a domicilio (ADI)	0	0	0	0	0
20802	Ass. territoriale ambulatoriale e domiciliare - Assistenza alle donne, famiglia, coppie (consultori)	0	0	0	0	0
20803	Ass. territoriale ambulatoriale e domiciliare - Assistenza psichiatrica	0	0	0	0	0
20804	Ass. territoriale ambulatoriale e domiciliare - Assistenza riabilitativa ai disabili	0	0	0	0	0
20805	Ass. territoriale ambulatoriale e domiciliare - Assistenza ai tossicodipendenti	0	0	0	0	0
20806	Ass. territoriale ambulatoriale e domiciliare - Assistenza agli anziani	0	0	0	0	0
20807	Ass. territoriale ambulatoriale e domiciliare - Assistenza ai malati terminali	0	0	10	0	0
20808	Ass. territoriale ambulatoriale e domiciliare - Assistenza a persone affette da HIV	0	0	0	0	0

20901	Ass. territoriale semiresidenziale - Assistenza psichiatrica	0	0	0	0	0
20902	Ass. territoriale semiresidenziale - Assistenza riabilitativa ai disabili	0	0	0	0	0
20903	Ass. territoriale semiresidenziale - Assistenza ai tossicodipendenti	0	0	0	0	0
20904	Ass. territoriale semiresidenziale - Assistenza agli anziani	0	0	0	0	0
20905	Ass. territoriale semiresidenziale - Assistenza a persone affette da HIV	0	0	0	0	0
20906	Ass. territoriale semiresidenziale - Assistenza ai malati terminali	0	0	0	0	0
21001	Ass. territoriale residenziale - Assistenza psichiatrica	0	0	0	0	0
21002	Ass. territoriale residenziale - Assistenza riabilitativa ai disabili	0	0	0	0	0
21003	Ass. territoriale residenziale - Assistenza ai tossicodipendenti	0	0	0	0	0
21004	Ass. territoriale residenziale - Assistenza agli anziani	0	0	0	0	0
21005	Ass. territoriale residenziale - Assistenza a persone affette da HIV	0	0	0	0	0
21006	Ass. territoriale residenziale - Assistenza ai malati terminali	0	0	0	0	0
21100	Assistenza idrotermale	0	0	0	0	0
29999	TOTALE ASSISTENZA DISTRETTUALE	2534	33	164	305	1021
30100	Attività di pronto soccorso	0	0	0	0	0
30201	Ass. ospedaliera per acuti in Day Hospital e Day Surgery	7604	98	0	916	3062
30202	Ass. ospedaliera per acuti in degenza ordinaria	40557	521	0	4884	16333
30300	Interventi ospedalieri a domicilio	0	0	0	0	0
30400	Ass. ospedaliera per lungodegenti	0	0	0	0	0
30500	Ass. ospedaliera per riabilitazione	0	0	0	0	0
30600	Emocomponenti e servizi trasfusionali	0	0	0	0	0
30700	Trapianto organi e tessuti	0	0	0	0	0
39999	TOTALE ASSISTENZA OSPEDALIERA	48161	619	0	5800	19395
49999	Totale	50695	652	164	6105	20416

Codice	Livelli di assistenza	Macro voci economiche			
		Pers. ruolo san.	Pers. ruolo prof.	Pers. ruolo tec.	Pers. ruolo ammin.
10100	Igiene e sanità pubblica	0	0	0	0
10200	Igiene degli alimenti e della nutrizione	0	0	0	0
10300	Prevenzione e sicurezza degli ambienti di lavoro	0	0	0	0
10400	Sanità pubblica veterinaria	0	0	0	0
10500	Attività di prevenzione rivolte alle persone	0	0	0	0
10600	Servizio medico legale	0	0	0	0
19999	TOTALE ASSISTENZA SANITARIA COLLETTIVA IN AMBIENTE DI VITA E DI LAVORO	0	0	0	0
20100	Guardia medica	0	0	0	0
20201	Medicina generale - Medicina generica	0	0	0	0
20202	Medicina generale - Pediatria di libera scelta	0	0	0	0
20300	Emergenza sanitaria territoriale	0	0	0	0
20401	Ass. farmaceutica - Assistenza farmaceutica erogata tramite le farmacie convenzionate	0	0	0	0
20402	Ass. farmaceutica - Altre forme di erogazione dell'assistenza farmaceutica	0	0	0	0
20500	Assistenza integrativa	0	0	0	0
20601	Assistenza specialistica - Attività clinica	0	0	0	0
20602	Assistenza specialistica - Attività di laboratorio	861	6	26	70
20603	Assistenza specialistica - Attività di diagnostica strumentale e per immagini	1292	9	39	106
20700	Assistenza protesica	0	0	0	0
20801	Ass. territoriale ambulatoriale e domiciliare - Assistenza programmata a domicilio (ADI)	0	0	0	0
20802	Ass. territoriale ambulatoriale e domiciliare - Assistenza alle donne, famiglia, coppie (consultori)	0	0	0	0
20803	Ass. territoriale ambulatoriale e domiciliare - Assistenza psichiatrica	0	0	0	0
20804	Ass. territoriale ambulatoriale e domiciliare - Assistenza riabilitativa ai disabili	0	0	0	0
20805	Ass. territoriale ambulatoriale e domiciliare - Assistenza ai tossicodipendenti	0	0	0	0

20806	Ass. territoriale ambulatoriale e domiciliare - Assistenza agli anziani	0	0	0	0
20807	Ass. territoriale ambulatoriale e domiciliare - Assistenza ai malati terminali	0	0	0	0
20808	Ass. territoriale ambulatoriale e domiciliare - Assistenza a persone affette da HIV	0	0	0	0
20901	Ass. territoriale semiresidenziale - Assistenza psichiatrica	0	0	0	0
20902	Ass. territoriale semiresidenziale - Assistenza riabilitativa ai disabili	0	0	0	0
20903	Ass. territoriale semiresidenziale - Assistenza ai tossicodipendenti	0	0	0	0
20904	Ass. territoriale semiresidenziale - Assistenza agli anziani	0	0	0	0
20905	Ass. territoriale semiresidenziale - Assistenza a persone affette da HIV	0	0	0	0
20906	Ass. territoriale semiresidenziale - Assistenza ai malati terminali	0	0	0	0
21001	Ass. territoriale residenziale - Assistenza psichiatrica	0	0	0	0
21002	Ass. territoriale residenziale - Assistenza riabilitativa ai disabili	0	0	0	0
21003	Ass. territoriale residenziale - Assistenza ai tossicodipendenti	0	0	0	0
21004	Ass. territoriale residenziale - Assistenza agli anziani	0	0	0	0
21005	Ass. territoriale residenziale - Assistenza a persone affette da HIV	0	0	0	0
21006	Ass. territoriale residenziale - Assistenza ai malati terminali	0	0	0	0
21100	Assistenza idrotermale	0	0	0	0
29999	TOTALE ASSISTENZA DISTRETTUALE	2153	15	65	176
30100	Attività di pronto soccorso	0	0	0	0
30201	Ass. ospedaliera per acuti in Day Hospital e Day Surgery	6460	46	194	529
30202	Ass. ospedaliera per acuti in degenza ordinaria	34458	244	1034	2820
30300	Interventi ospedalieri a domicilio	0	0	0	0
30400	Ass. ospedaliera per lungodegenti	0	0	0	0
30500	Ass. ospedaliera per riabilitazione	0	0	0	0
30600	Emocomponenti e servizi trasfusionali	0	0	0	0
30700	Trapianto organi e tessuti	0	0	0	0
39999	TOTALE ASSISTENZA OSPEDALIERA	40918	290	1228	3349
49999	Totale	43071	305	1293	3525

Codice	Livelli di assistenza	Macro voci economiche			
		Ammortamenti	Soprav. / Insuss.	Altri costi	Totale
10100	Igiene e sanità pubblica	0	0	0	0
10200	Igiene degli alimenti e della nutrizione	0	0	0	0
10300	Prevenzione e sicurezza degli ambienti di lavoro	0	0	0	0
10400	Sanità pubblica veterinaria	0	0	0	0
10500	Attività di prevenzione rivolte alle persone	0	0	0	0
10600	Servizio medico legale	0	0	0	0
19999	TOTALE ASSISTENZA SANITARIA COLLETTIVA IN AMBIENTE DI VITA E DI LAVORO	0	0	0	0
20100	Guardia medica	0	0	0	0
20201	Medicina generale - Medicina generica	0	0	0	0
20202	Medicina generale - Pediatria di libera scelta	0	0	0	0
20300	Emergenza sanitaria territoriale	0	0	0	0
20401	Ass. farmaceutica - Assistenza farmaceutica erogata tramite le farmacie convenzionate	0	0	0	0
20402	Ass. farmaceutica - Altre forme di erogazione dell'assistenza farmaceutica	0	0	0	0
20500	Assistenza integrativa	0	0	0	154
20601	Assistenza specialistica - Attività clinica	0	0	0	0
20602	Assistenza specialistica - Attività di laboratorio	189	10	451	3169
20603	Assistenza specialistica - Attività di diagnostica strumentale e per immagini	284	15	677	4759
20700	Assistenza protesica	0	0	0	0
20801	Ass. territoriale ambulatoriale e domiciliare - Assistenza programmata a domicilio (ADI)	0	0	0	0
20802	Ass. territoriale ambulatoriale e domiciliare - Assistenza alle donne, famiglia, coppie (consultori)	0	0	0	0
20803	Ass. territoriale ambulatoriale e domiciliare - Assistenza psichiatrica	0	0	0	0
20804	Ass. territoriale ambulatoriale e domiciliare - Assistenza riabilitativa ai disabili	0	0	0	0
20805	Ass. territoriale ambulatoriale e domiciliare - Assistenza ai tossicodipendenti	0	0	0	0
20806	Ass. territoriale ambulatoriale e domiciliare - Assistenza agli anziani	0	0	0	0

20807	Ass. territoriale ambulatoriale e domiciliare - Assistenza ai malati terminali	0	0	0	10
20808	Ass. territoriale ambulatoriale e domiciliare - Assistenza a persone affette da HIV	0	0	0	0
20901	Ass. territoriale semiresidenziale - Assistenza psichiatrica	0	0	0	0
20902	Ass. territoriale semiresidenziale - Assistenza riabilitativa ai disabili	0	0	0	0
20903	Ass. territoriale semiresidenziale - Assistenza ai tossicodipendenti	0	0	0	0
20904	Ass. territoriale semiresidenziale - Assistenza agli anziani	0	0	0	0
20905	Ass. territoriale semiresidenziale - Assistenza a persone affette da HIV	0	0	0	0
20906	Ass. territoriale semiresidenziale - Assistenza ai malati terminali	0	0	0	0
21001	Ass. territoriale residenziale - Assistenza psichiatrica	0	0	0	0
21002	Ass. territoriale residenziale - Assistenza riabilitativa ai disabili	0	0	0	0
21003	Ass. territoriale residenziale - Assistenza ai tossicodipendenti	0	0	0	0
21004	Ass. territoriale residenziale - Assistenza agli anziani	0	0	0	0
21005	Ass. territoriale residenziale - Assistenza a persone affette da HIV	0	0	0	0
21006	Ass. territoriale residenziale - Assistenza ai malati terminali	0	0	0	0
21100	Assistenza idrotermale	0	0	0	0
29999	TOTALE ASSISTENZA DISTRETTUALE	473	25	1128	8092
30100	Attività di pronto soccorso	0	0	0	0
30201	Ass. ospedaliera per acuti in Day Hospital e Day Surgery	1420	76	3383	23788
30202	Ass. ospedaliera per acuti in degenza ordinaria	7572	405	18046	126874
30300	Interventi ospedalieri a domicilio	0	0	0	0
30400	Ass. ospedaliera per lungodegenti	0	0	0	0
30500	Ass. ospedaliera per riabilitazione	0	0	0	0
30600	Emocomponenti e servizi trasfusionali	0	0	0	0
30700	Trapianto organi e tessuti	0	0	0	0
39999	TOTALE ASSISTENZA OSPEDALIERA	8992	481	21429	150662
49999	Totale	9465	506	22557	158754



PROSPETTI DEI DATI SIOPE

ENTRATE 2016 PER CODICI GESTIONALI SIOPE

000178412000000 - IRCCS - FONDAZIONE 'PASCALE' (GESTIONE UNICA)		Importo nel periodo	Importo a tutto il periodo
ENTRATE DERIVANTI DALLA PRESTAZIONE DI SERVIZI		9.002.006,17	9.002.006,17
1100	Compartecipazione alla spesa per prestazioni sanitarie (ticket)	1.245.323,55	1.245.323,55
1302	Entrate da aziende ospedaliere della Regione/Provincia autonoma	111.825,43	111.825,43
1500	Entrate per prestazioni sanitarie erogate a soggetti privati	4.434.304,57	4.434.304,57
1600	Entrate per prestazioni sanitarie erogate in regime di intramoenia	3.166.850,79	3.166.850,79
1800	Entrate per prestazioni di servizi derivanti da sopravvenienze attive	43.701,83	43.701,83
CONTRIBUTI E TRASFERIMENTI CORRENTI		141.200.298,28	141.200.298,28
2101	Contributi e trasferimenti correnti da Stato	5.044.134,03	5.044.134,03
2102	Contributi e trasferimenti correnti da Regione e Prov. Autonoma per	91.074.000,00	91.074.000,00
2103	Contributi e trasferimenti correnti da Regione e Prov. Autonoma per	1.000.000,00	1.000.000,00
2104	Contributi e trasferimenti correnti da Regione e Prov. Autonoma extra	434.583,19	434.583,19
2111	Contributi e trasferimenti correnti da aziende sanitarie	40.105.244,15	40.105.244,15
2113	Contributi e trasferimenti correnti da IRCCS pubblici - Fondazioni	20.001,81	20.001,81
2117	Contributi e trasferimenti correnti da Enti di ricerca	1.471.596,91	1.471.596,91
2121	Contributi e trasferimenti correnti da Universita'	96.416,00	96.416,00
2199	Contributi e trasferimenti correnti da altre Amministrazioni pubbliche	439.564,00	439.564,00
2201	Contributi e trasferimenti correnti da Imprese	1.419.755,86	1.419.755,86
2202	Donazioni da imprese	77.002,00	77.002,00
2204	Donazioni da famiglie	18.000,33	18.000,33
ALTRE ENTRATE CORRENTI		546.209,00	546.209,00
3101	Rimborsi assicurativi	22.722,87	22.722,87
3102	Rimborsi spese per personale comandato	45.492,73	45.492,73
3103	Rimborsi per l'acquisto di beni per conto di altre strutture sanitarie	46.968,40	46.968,40
3104	Restituzione fondi economici	78.081,51	78.081,51
3106	Altri concorsi, recuperi e rimborsi	306.467,52	306.467,52
3201	Fitti attivi	45.332,00	45.332,00
3202	Interessi attivi	197,07	197,07
3204	Altri proventi	946,90	946,90
CONTRIBUTI E TRASFERIMENTI IN C/CAPITALE		20.907,00	20.907,00
5102	Contributi e trasferimenti da Regione e Prov. Autonoma per ripiani	19.164,00	19.164,00
5103	Contributi e trasferimenti da Regione e Prov. Autonoma per	1.743,00	1.743,00
OPERAZIONI FINANZIARIE		2.302,50	2.302,50
6400	Depositi cauzionali	2.302,50	2.302,50
INCASSI DA REGOLARIZZARE		0,00	0,00
9999	Altri incassi da regolarizzare (riscossioni codificate dal cassiere)	0,00	0,00
TOTALE INCASSI		150.771.722,95	150.771.722,95

USCITE 2016 PER CODICI GESTIONALI SIOPE

ALTRE SPESE CORRENTI		57.495.009,34	57.495.009,34
5101	Concorsi, recuperi e rimborsi ad Amministrazioni Pubbliche	37.444.602,52	37.444.602,52
5102	Pagamenti IVA ai fornitori per IVA detraibile	10.440,00	10.440,00
5103	Altri concorsi, recuperi e rimborsi a soggetti privati	60.918,52	60.918,52
5201	Noleggi	918.086,73	918.086,73
5203	Leasing operativo	15.593,21	15.593,21
5205	Licenze software	3.500,00	3.500,00
5303	Interessi passivi a Cassa depositi e prestiti - gestione CDP spa	32,91	32,91
5304	Interessi passivi per anticipazioni di cassa	97,38	97,38
5306	Interessi passivi v/fornitori	208.974,97	208.974,97
5308	Altri oneri finanziari	29.053,47	29.053,47
5401	IRAP	6.102.722,98	6.102.722,98
5402	IRES	13.607,29	13.607,29
5404	IVA	9.846.547,58	9.846.547,58
5499	Altri tributi	367.506,83	367.506,83
5501	Costituzione di fondi per il servizio economato in contanti	112.500,00	112.500,00
5503	Indennita', rimborso spese ed oneri sociali per gli organi direttivi e	37.829,55	37.829,55
5504	Commissioni e Comitati	15.086,20	15.086,20
5506	Ritenute erariali su indennita' a organi istituzionali e altri compensi	604.840,87	604.840,87
5507	Contributi previdenziali e assistenziali su indennita' a organi	1.597.868,69	1.597.868,69
5598	Altri oneri della gestione corrente	20.354,67	20.354,67
5599	Altre spese correnti derivanti da sopravvenienze	84.844,97	84.844,97
INVESTIMENTI FISSI		4.912.887,66	4.912.887,66
6102	Fabbricati	1.960.951,63	1.960.951,63
6103	Impianti e macchinari	1.523.766,73	1.523.766,73
6104	Attrezzature sanitarie e scientifiche	922.197,38	922.197,38
6105	Mobili e arredi	192.390,23	192.390,23
6199	Altri beni materiali	104.066,72	104.066,72
6200	Immobilizzazioni immateriali	209.514,97	209.514,97
OPERAZIONI FINANZIARIE		5.303,80	5.303,80
7100	Versamenti a conti bancari di deposito	303,80	303,80
7500	Altre operazioni finanziarie	5.000,00	5.000,00
PAGAMENTI DA REGOLARIZZARE		0,00	0,00
9997	Pagamenti da regolarizzare per pignoramenti (pagamenti codificati	0,00	0,00
9999	ALTRI PAGAMENTI DA REGOLARIZZARE (pagamenti codificati dal	0,00	0,00
TOTALE PAGAMENTI		149.997.407,97	149.997.407,97