

AVVISO PUBBLICO DI MOBILITA' IN AMBITO NAZIONALE

AVVISO PUBBLICO DI MOBILITÀ, PER TITOLI E COLLOQUIO, IN AMBITO NAZIONALE TRA AZIENDE ED ENTI DEL COMPARTO SANITÀ, AI SENSI DELL'ART. 54 DEL CCNL DELLA DIRIGENZA MEDICA E SANITARIA ANNO 2016-2018 E DELL'ART. 30 DEL D. LG.VO N. 165/2001 E S.M.I., PER LA COPERTURA DI N. 1 POSTO DI DIRIGENTE SANITARIO BIOLOGO CON SPECIALIZZAZIONE IN MICROBIOLOGIA E VIROLOGIA, PER LE ESIGENZE DELL'ISTITUTO.

In esecuzione della deliberazione n. 255 del 08/03/2022, visto l'art. 30, comma 1, del D.lgs 30/03/2001 n. 165 e ss.mm.ii. ed in attuazione dell'art. 54 del CCNL della dirigenza Medica e Sanitaria anno 2016-2018, è indetto avviso pubblico di mobilità in ambito nazionale, per titoli e colloquio, per la copertura di n. 1 posto a tempo pieno e indeterminato nel profilo di Dirigente Sanitario – Biologo specialista in Microbiologia e Virologia, a rapporto esclusivo, occorrente per le esigenze dell'Istituto.

Per la partecipazione alla presente procedura è richiesto il possesso dei seguenti requisiti di ammissione:

- a) essere dipendenti in servizio a tempo pieno e indeterminato presso Aziende Ospedaliere, IRCCS Pubblico o AA.SS.LL. del S.S.N. con collocazione nel profilo di Dirigente Sanitario Biologo specialista in Microbiologia e Virologia;
- b) essere in possesso del Diploma di Laurea in Scienze Biologiche vecchio ordinamento o Laurea in Biologia Specialistica o Magistrale (classe 6S-LM-6) o equipollenti;
- c) essere in possesso del Diploma di specializzazione in Microbiologia e Virologia o equipollenti;
- d) aver superato il periodo di prova nel profilo professionale e nella disciplina di cui al presente bando;
- e) essere iscritti all'Albo professionale dell'Ordine dei Biologi;
- f) non aver superato il periodo di comporta;
- g) avere la piena idoneità fisica al posto da ricoprire senza alcuna limitazione e non avere in pendenza istanze tendenti ad ottenere una inidoneità, seppure parziale;
- h) non avere cause ostative al mantenimento del rapporto di pubblico impiego;
- i) preventivo nulla osta al trasferimento presso l'I.R.C.C.S. Fondazione G. Pascale; la partecipazione al bando può avvenire, ai sensi dell'art. 54 del CCNL della Dirigenza Medica e Sanitaria 2016-2018, anche senza il preventivo assenso dell'Azienda o Ente di appartenenza, fermo restando che l'attivazione della mobilità ne richiede l'espresso consenso.

Requisiti preferenziali da valutare in sede di prova pratica-colloquio:

- Documentata esperienza di almeno tre anni in Microbiologia e Virologia;
- Documentata esperienza in diagnostica batteriologica e virologica in ambito ospedaliero;
- Documentata esperienza in diagnostica molecolare specifica;
- Documentata esperienza in ambito oncologico;
- Conseguimento di titoli accademici/formativi/produzione scientifica a supporto.

Tutti i requisiti di ammissione devono essere posseduti, pena di esclusione dalla partecipazione alla procedura di mobilità, oltre che alla data di scadenza del bando anche alla data dell'effettivo trasferimento.

Il possesso dei requisiti di cui sopra deve essere documentato nei modi e nei termini stabiliti dalla normativa vigente mediante autocertificazione ai sensi del D.P.R. 445/2000, e s.m.i. a pena di esclusione dalla procedura di mobilità.

L'Amministrazione, ai sensi e per gli effetti del comma 2-bis dell'art. 30 del D.L.vo n. 165/2001, provvederà, in via prioritaria, all'immissione in ruolo dei dipendenti, provenienti da altre amministrazioni, in posizione di comando, appartenenti alla stessa area funzionale, che facciano domanda di trasferimento nei ruoli dell'Amministrazione in cui prestano servizio.

La presentazione della domanda di partecipazione comporta l'accettazione, senza riserva, di tutte le prescrizioni e precisazioni del presente bando e di tutte le norme in esso richiamate.

Per la partecipazione al concorso è previsto un contributo di € 20,00 che dovrà essere versato mediante il Portale dei Pagamenti della Regione Campania raggiungibile all'indirizzo <https://mypay.regione.campania.it/pa/home.html>, secondo le modalità esplicitate nella guida allegata, selezionando quale Ente beneficiario "Istituto Nazionale Tumori Napoli – IRCCS Fondazione G. Pascale" e, successivamente, nella sezione "Altre tipologie di pagamento" la voce "Tassa Concorso".

Il candidato dovrà indicare quale causale: "COGNOME NOME candidato – Mobilità Biologo";

ATTENZIONE: il versamento deve essere effettuato a nome del candidato.

Il contributo non potrà in nessun caso essere rimborsato, anche nel caso di revoca della presente procedura.

Il candidato deve dichiarare il domicilio o indirizzo PEC (e recapito telefonico) presso il quale deve, ad ogni effetto, essere fatta pervenire ogni necessaria comunicazione inerente all'avviso di mobilità. In ogni caso di mancata indicazione vale la residenza indicata. I candidati hanno l'obbligo di comunicare gli eventuali cambiamenti di indirizzo all'Istituto che non assume responsabilità alcuna nel caso di irreperibilità presso l'indirizzo comunicato.

PRESENTAZIONE DELLE DOMANDE: MODALITA' E TERMINI

La domanda di partecipazione al concorso dovrà essere, pena esclusione, **REDATTA E PRODOTTA ESCLUSIVAMENTE TRAMITE PROCEDURA TELEMATICA**, presente nel sito

<https://istitutotumorina.iscrizioneconcorsi.it/>

La procedura informatica per la presentazione delle domande sarà attiva a partire dal giorno di pubblicazione in Gazzetta Ufficiale, per estratto, del presente bando, e verrà automaticamente disattivata alle ore 23.59 del giorno di scadenza (30° giorno dalla pubblicazione del bando). Pertanto, dopo tale termine, non sarà più possibile effettuare la compilazione online della domanda di partecipazione e non sarà ammessa la produzione di altri titoli o documenti a corredo della domanda. Inoltre non sarà più possibile effettuare rettifiche o aggiunte.

Il termine di cui sopra è perentorio. Saranno esclusi dal concorso i candidati le cui domande non siano state inviate secondo le modalità di seguito indicate.

La compilazione della domanda potrà essere effettuata 24 ore su 24 (salvo momentanee interruzioni per manutenzione del sito) da computer collegato alla rete internet e dotato di un browser di navigazione aggiornato tra quelli di maggiore diffusione (Chrome, Explorer, Firefox, Safari) che supporti ed abbia abilitati JavaScript e Cookie. La compatibilità con i dispositivi mobili (smartphone, tablet) non è garantita.

1: REGISTRAZIONE NEL SITO AZIENDALE

- Collegarsi al sito internet: <https://istitutotumorina.iscrizioneconcorsi.it/>
- Cliccare su "**pagina di registrazione**" ed inserire i dati richiesti.

Fare attenzione al corretto inserimento della e-mail (non PEC, non indirizzi generici o condivisi, ma mail personale) perché a seguito di questa operazione il programma invierà una e-mail al candidato con le credenziali provvisorie (Username e Password) di accesso al sistema di iscrizione ai concorsi on-line (attenzione **l'invio non è immediato quindi registrarsi per tempo**).

- **Collegarsi**, una volta ricevuta la mail, al link indicato nella stessa per modificare la Password provvisoria con una password segreta e definitiva a vostra scelta che dovrà essere conservata per gli accessi successivi al primo.

2: ISCRIZIONE ON LINE

- Dopo aver inserito Username e Password definitiva selezionare la voce di menù “Selezioni”, per accedere alla schermata dei concorsi disponibili.
- **Cliccare l'icona “Iscriviti” corrispondente al concorso/avviso al quale intende partecipare.**
- Il candidato accede alla schermata di **inserimento della domanda**, dove deve dichiarare il **POSSESSO DEI REQUISITI GENERALI E SPECIFICI** richiesti per l'ammissione alla selezione.
- Si inizia dalla scheda “*Anagrafica*”, che deve essere compilata in tutte le sue parti e dove va allegata la scansione del documento di identità, cliccando il bottone “*aggiungi documento*”.
- Per iniziare cliccare il tasto “*Compila*” ed al termine dell'inserimento, confermare cliccando il tasto in basso “*Salva*”;

Proseguire con la compilazione delle ulteriori pagine di cui si compone il format, il cui elenco è disposto sul lato sinistro dello schermo, e che via via che vengono compilate, risultano spuntate in verde, con riportato al lato il numero delle dichiarazioni rese. Le stesse possono essere compilate in più momenti, in quanto è possibile accedere a quanto caricato ed aggiungere/correggere/cancellare i dati, fino a quando non si conclude la compilazione cliccando su “*Conferma ed invio*”.

Si sottolinea che tutte le informazioni (requisiti di ammissione, titoli di carriera ed esperienze professionali e formative) di cui sopra, dovranno essere indicate in modo preciso ed esaustivo in quanto si tratta di dati sui quali verrà effettuata la verifica del possesso dei requisiti per la partecipazione al concorso/avviso, degli eventuali titoli di preferenza o di riserva dei posti, nonché la valutazione dei titoli. Si tratta di una dichiarazione resa sotto la propria personale responsabilità ed ai sensi del D.P.R. 28.12.2000, n. 445.

I rapporti di lavoro/attività professionali in corso possono essere autocertificati limitatamente alla data in cui viene compilata la domanda (quindi, in caso di servizi ancora in corso, nel campo corrispondente alla data di fine rapporto il candidato deve inserire la data di compilazione della domanda).

- **ATTENZIONE** per alcune tipologie di titoli è possibile ed è necessario, al fine dell'accettazione della domanda e della eventuale valutazione, effettuare la scannerizzazione dei documenti e fare l'**upload** direttamente nel format on line.

I documenti che devono essere necessariamente allegati a pena di esclusione sono:

- a. documento di identità valido;
- b. documenti comprovanti i requisiti che consentono ai cittadini non italiani e non comunitari di partecipare al presente concorso (permesso di soggiorno CE per

soggiornanti di lungo periodo o la titolarità dello status di rifugiato, ovvero dello status di protezione sussidiaria);

- c. il Decreto ministeriale di riconoscimento del titolo di studio valido per l'ammissione, se conseguito all'estero;
- d. la ricevuta di pagamento del contributo delle spese concorsuali
- e. domanda prodotta tramite questo portale debitamente firmata, a pena di esclusione, in modo autografo. La domanda allegata:
 - 1) non deve riportare la scritta fac-simile
 - 2) deve essere completa di tutte le pagine di cui è composta (non solo l'ultima pagina con la firma)
 - 3) deve riportare, prima della firma, le dichiarazioni finali spuntate nella fase conclusiva di CONFERMA ED INVIO.

I documenti che devono essere allegati pena la mancata valutazione/decadenza dei benefici sono:

- a. il decreto ministeriale di riconoscimento dei titoli di studio conseguiti all'estero (da inserire nella pagina "Titoli accademici e di studio");
- b. il decreto ministeriale di equiparazione dei titoli di servizio svolti all'estero (da inserire nella pagina "Servizio presso ASL/PA come dipendente");
- c. la certificazione medica attestante lo stato di disabilità comprovante la necessità di ausili e/o tempi aggiuntivi, ai sensi dell'art. 20 della Legge 5.02.1992, n. 104;
- d. le pubblicazioni effettuate

Nei casi suddetti effettuare la scannerizzazione dei documenti e l'upload seguendo le indicazioni e cliccando il bottone "aggiungi allegato", ponendo attenzione al tipo file ammesso ed alla dimensione massima richiesta nel format. Consigliamo la lettura degli ultimi capitoli del MANUALE ISTRUZIONI (disponibile nelle sezioni di sinistra delle pagine web del sito) per eventuali indicazioni riguardo la modalità di unione di più file in un unico di più pagine, la conversione in formato pdf e la riduzione in dimensioni.

Attenzione, vanno allegati esclusivamente i documenti richiesti esplicitamente dal format, pertanto non verranno presi in considerazione eventuali documenti allegati diversi da quelli specificatamente richiesti.

- Terminata la compilazione di tutte le sezioni, cliccare su "Conferma ed invio". Dopo avere reso le dichiarazioni finali e confermato sarà possibile stampare la domanda definitiva (priva della scritta facsimile) tramite la funzione "STAMPA DOMANDA".

ATTENZIONE: a seguito della conferma, la domanda risulterà bloccata e sarà inibita qualsiasi altra modifica e integrazione, prestare quindi attenzione. Il candidato deve obbligatoriamente procedere allo scarico della domanda, **alla sua firma, a pena di esclusione**, e successivo **upload** cliccando il bottone "Allega la domanda firmata".

- Solo al termine di quest'ultima operazione comparirà il bottone "Invia l'iscrizione" che va cliccato per inviare definitivamente la domanda. Il candidato riceverà una mail di conferma iscrizione con allegata la copia della domanda.

Il mancato inoltro informatico della domanda firmata, con le modalità sopra descritte, determina l'automatica esclusione del candidato dal concorso di cui trattasi.

Ogni dichiarazione resa dal candidato sul format on-line è sotto la propria personale responsabilità ed ai sensi del D.P.R. 28.12.2000, n. 445, in caso di dichiarazioni mendaci, lo stesso incorre nelle sanzioni penali di cui all'art. 76 DPR 445/2000, oltre alla decadenza dei benefici eventualmente conseguiti sulla base delle dichiarazioni non veritiere.

L'Amministrazione si riserva di effettuare i dovuti controlli previsti dall'art. 71 D.P.R. 445/2000 e s.m.i. sui candidati vincitori ed in tutti i casi in cui sorgano fondati dubbi sulla veridicità delle dichiarazioni sostitutive rese dai candidati idonei, e di trasmetterne le risultanze all'Autorità competente.

In caso di non veridicità delle dichiarazioni, si determineranno l'esclusione dalla procedura, la decadenza dagli eventuali benefici conseguiti, nonché la trasmissione degli atti alle competenti Autorità Giudiziarie, ai Collegi/Ordini, alle Amministrazioni di appartenenza.

Non saranno oggetto di valutazione da parte della commissione esaminatrice le dichiarazioni sostitutive rese in modo non corretto od incomplete.

Non verranno presi in considerazione eventuali documentazioni/integrazioni inviate con modalità diversa da quelle previste dal seguente bando (anche se inviate tramite raccomandata o tramite PEC).

Il mancato rispetto, da parte dei candidati, dei termini e delle modalità sopra indicate per la presentazione delle domande comporterà la non ammissibilità al concorso.

3: ASSISTENZA

Le richieste di assistenza possono essere avanzate tramite l'apposita funzione disponibile alla voce di menù "**RICHIEDI ASSISTENZA**" sempre presente nella sezione a sinistra della pagina web. Le richieste di assistenza verranno evase durante l'orario di lavoro e compatibilmente con gli altri impegni del servizio.

Si garantisce una **risposta entro 5 giorni** lavorativi dalla richiesta e **non potranno essere soddisfatte nei 3 giorni antecedenti la data di scadenza del concorso.**

Si suggerisce **di leggere attentamente il MANUALE ISTRUZIONI** per l'uso della procedura, di cui sopra, e disponibile nel pannello di sinistra delle varie pagine di cui si compone il sito web e nella home page.

4: CORREZIONE E/O INTEGRAZIONE DELLA DOMANDA

Dopo l'invio on-line della domanda è **possibile riaprire la domanda inviata** per la produzione di ulteriori titoli o documenti ad integrazione della stessa, tramite la funzione Annulla domanda.

NOTA BENE: si fa presente che la riapertura della domanda per la produzione di ulteriori titoli e documenti **comporta l'annullamento della domanda precedentemente redatta on-line**, con conseguente perdita di validità della ricevuta di avvenuta compilazione.

Quindi tale procedura prevede la ripresentazione integrale della domanda di iscrizione on-line da parte del candidato utilizzando la stessa modalità prevista al paragrafo 'ISCRIZIONE ON LINE'.

ESCLUSIONE DALLA PROCEDURA DI MOBILITA'

L'Istituto provvederà a verificare la sussistenza dei requisiti richiesti dall'avviso di mobilità, nonché la regolarità della domanda di partecipazione. Saranno ammesse alla procedura solo le domande inoltrate nei termini indicati nel presente bando e che risulteranno compilate correttamente e complete della documentazione richiesta.

L'esclusione dalla procedura di mobilità è deliberata con provvedimento motivato dal Direttore Generale dell'Istituto e verrà comunicata entro trenta giorni al candidato a mezzo raccomandata.

COMMISSIONE ESAMINATRICE

La valutazione dei titoli e del colloquio, verrà effettuata da una apposita Commissione nominata con atto del Direttore Generale dell'Istituto.

L'elenco dei candidati ammessi al presente avviso sarà pubblicato sul sito internet Istituzionale.

Ai candidati, in possesso dei requisiti richiesti, verrà comunicato, con pec e/o lettera raccomandata A.R. e/o con telegramma, la data, l'ora e la sede di sostenimento della prova colloquio, non meno di sette giorni prima dell'inizio della medesima: gli stessi dovranno presentarsi muniti di idoneo documento di riconoscimento, in corso di validità.

Inoltre detto calendario sarà pubblicato sul sito internet Istituzionale <http://www.istitutotumori.na.it>, nell'area concorsi e nella sezione "Amministrazione trasparente".

L'assenza del candidato al colloquio, quale ne sia la causa, sarà considerata rinuncia alla partecipazione, determinando l'automatica esclusione dall'avviso.

La Commissione procede alla formulazione della graduatoria sulla base della valutazione del curriculum di carriera e professionale e del colloquio.

La Commissione dispone complessivamente di 40 punti così ripartiti:

- 20 punti per i titoli;
- 20 punti per il colloquio

I 20 punti a disposizione per la valutazione dei titoli sono così ripartiti:

punti 10 per i titoli di carriera

punti 3 per i titoli accademici e di studio,

punti 3 per le pubblicazioni ed i titoli scientifici,

punti 4 per il curriculum formativo e professionale.

Il colloquio avrà ad oggetto le materie inerenti la disciplina a selezione ed i compiti connessi alla funzione da conferire e sarà volto ad approfondire le capacità e le esperienze professionali maturate da ciascun candidato, così come dichiarate nel curriculum.

Il superamento del colloquio è subordinato al raggiungimento di una valutazione di sufficienza espressa in termini numerici di almeno di 14/20.

I candidati potranno essere inseriti in graduatoria solo previo superamento del colloquio.

La graduatoria dei candidati sarà approvata con deliberazione del Direttore Generale dell'Istituto Nazionale per lo Studio e la Cura dei Tumori "Fondazione G. Pascale".

La graduatoria finale sarà pubblicata sul sito internet aziendale <http://www.istitutotumori.na.it>, nell'area concorsi e nella sezione "Amministrazione trasparente", e varrà quale notifica agli interessati dell'esito dell'avviso.

Al conferimento dell'incarico il candidato dovrà dichiarare, sotto la propria responsabilità, di non avere altri rapporti di impiego pubblico o privato alla data di assunzione in servizio e di non trovarsi in alcuna delle situazioni di incompatibilità richiamate dall'art. 53 del D. Lgs. N. 165/2001, dalla legge n. 662/1996 e dall'art. 72 della Legge n. 448/1998.

TUTELA DEI DATI PERSONALI – INFORMATIVA SULLA PRIVACY

I dati personali forniti dai candidati saranno trattati per le finalità di gestione dell'avviso e per l'eventuale assunzione in servizio ovvero per la gestione del rapporto stesso, ai sensi e per gli effetti del Regolamento UE 2016/679 del Parlamento europeo e del Consiglio del 27 aprile 2016 (Regolamento generale sulla protezione dei dati c.d. "GDPR").

MODIFICA, SOSPENSIONE E REVOCA DELL'AVVISO

L'Istituto si riserva la facoltà, per legittimi motivi, di modificare, sospendere o revocare, in tutto o in parte il presente avviso o riaprire e/o prorogare i termini di presentazione delle domande, a suo insindacabile giudizio ed in qualsiasi momento, senza che gli aspiranti e/o i graduati possano sollevare eccezioni, diritti o pretese e senza l'obbligo della comunicazione, ai singoli concorrenti, del relativo provvedimento.

NORME FINALI

E' garantita la pari opportunità tra uomini e donne per l'accesso al lavoro, così come previsto dalla L. 125/91 e dall'art. 35 e 57 del D.Lgs. 165/2001.

Il presente bando sarà integralmente pubblicato all'Albo pretorio dell'Istituto, nonché sul sito internet istituzionale all'indirizzo <http://www.istitutotumori.na.it>, nell'area concorsi e nella sezione "Amministrazione trasparente", dopo la pubblicazione sulla Gazzetta Ufficiale della Repubblica.

Per quanto non espressamente previsto nel presente bando, si fa riferimento alle disposizioni legislative che disciplinano la materia.

Napoli, (data pubblicazione G.U.)

IL DIRETTORE GENERALE
F.to Dott. Attilio A.M. Bianchi



REGIONE CAMPANIA

pagoPA Regione Campania

Funzionalità Utente Pagatore

- Permette ai cittadini e alle imprese di effettuare i pagamenti di canoni e tributi verso Regione Campania e gli altri Enti Locali che hanno aderito all'iniziativa in maniera facile e veloce.
- Permette di effettuare pagamenti in modo sicuro e affidabile, in totale trasparenza rispetto a costi di commissione e scegliendo la modalità di pagamento preferita tra quelle offerte.



myPAY



pagoPA

Le funzionalità del portale rivolte all'utente pagatore si differenziano a seconda che:

- L'utente sia anonimo o autenticato sul sistema
- Il debito sia spontaneo (definito dall'utente) o iniziato dall'Ente (definito dall'Ente e comunicato a MyPay)
- Il pagamento sia eseguito:
 - Con modalità immediata online sul portale MyPay
 - Con modalità "attivato presso i canali e gli sportelli delle poste e banche"

Pagamento spontaneo

Questa modalità consente al cittadino di effettuare un pagamento – per le tipologie abilitate a questa modalità – senza che l’Ente gli abbia comunicato esplicitamente l’esistenza di una posizione debitoria (ad es. mediante un meccanismo di avvisatura postalizzata e/o digitale). Al cittadino è richiesto, come minimo, di inserire una causale e un importo.

L’interfaccia utente prevede la possibilità, potenzialmente per ciascun Ente, di personalizzare la maschera di inserimento delle informazioni relative al pagamento, aggiungendo ulteriori campi da compilare oltre alla causale e l’importo.

Tali campi saranno quelli ritenuti necessari per agevolare le operazioni di riconciliazione tra quanto incassato e il dovuto a cui si riferisce l’importo. All’Ente non è richiesta nessuna integrazione con il sistema informativo.

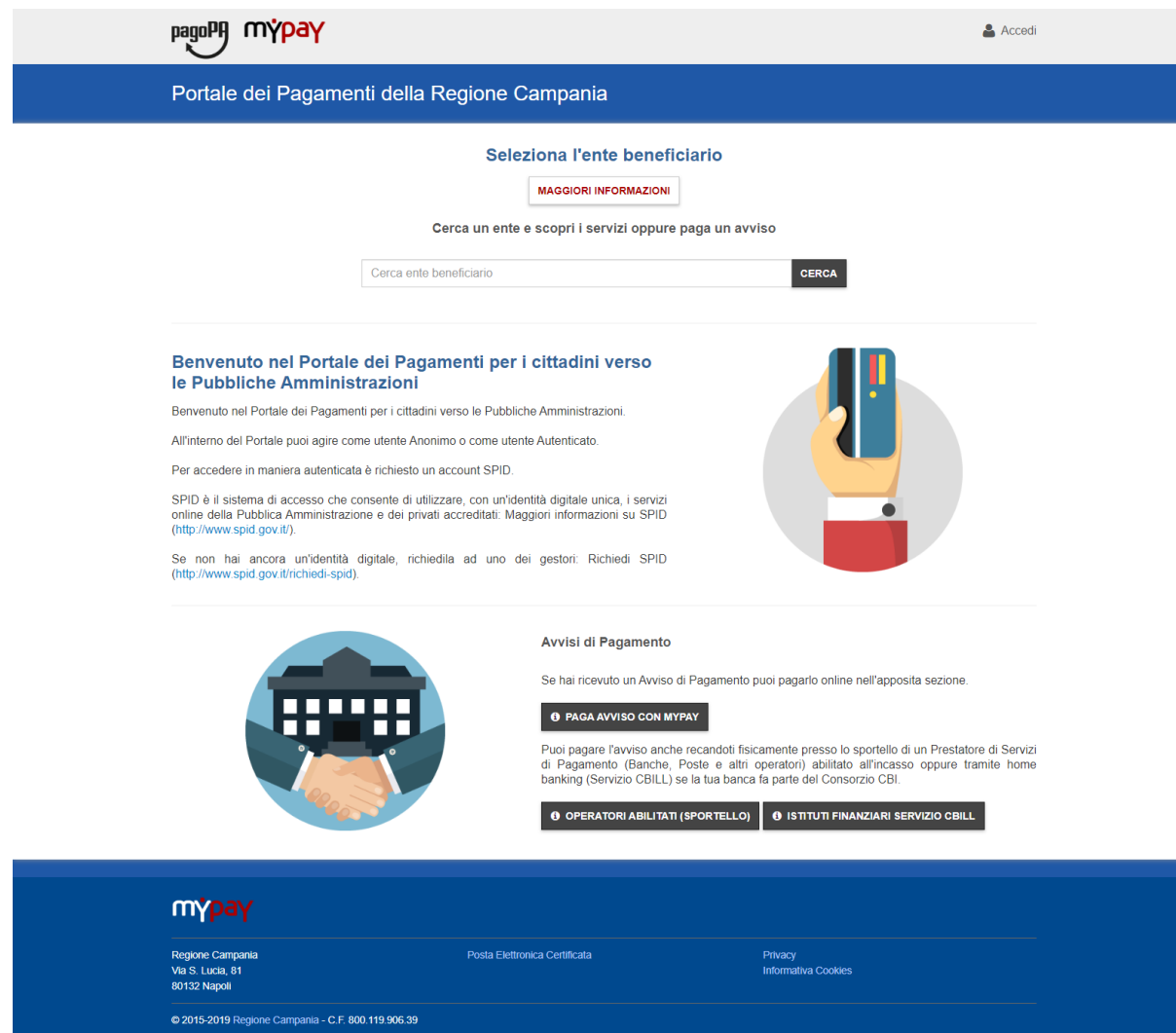
Il Portale è accessibile al seguente link:

<https://mypay.regione.campania.it/pa/home.html>

Dopo aver selezionato il pulsante “Beneficiari” va scelto l’Ente Beneficiario (nelle immagini seguenti sarà utilizzato come esempio Regione Campania)

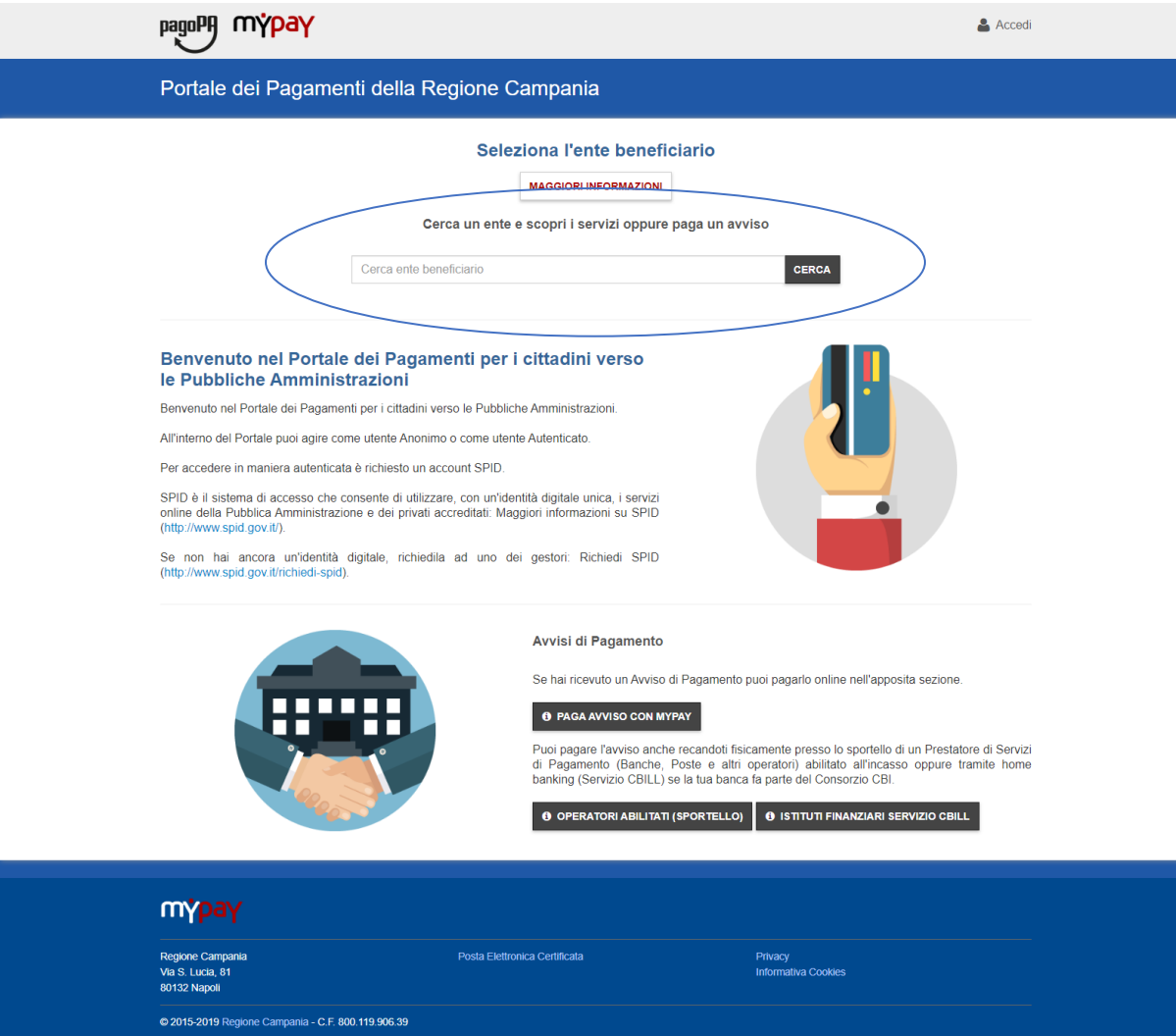
Sarà così possibile visualizzare le tipologie di dovuti, in questo caso, definite dalla Regione Campania.

Pagina di benvenuto



The screenshot shows the MyPay portal interface. At the top, there is a header with the 'pagoPP mypay' logo on the left and a user account icon labeled 'Accedi' on the right. Below the header is a dark blue banner with the text 'Portale dei Pagamenti della Regione Campania'. The main content area features a section titled 'Seleziona l'ente beneficiario' with a 'MAGGIORI INFORMAZIONI' button and a search prompt: 'Cerca un ente e scopri i servizi oppure paga un avviso'. A search input field contains the text 'Cerca ente beneficiario' and a 'CERCA' button. Below this is a 'Benvenuto' section for citizens, explaining the SPID authentication system and providing links for more information. To the right of this text is an illustration of a hand holding a smartphone. Further down is an 'Avvisi di Pagamento' section with an illustration of a handshake in front of a building, and two buttons: 'PAGA AVVISO CON MYPAY' and 'OPERATORI ABILITATI (SPORTELLO) ISTITUTI FINANZIARI SERVIZIO CBILL'. The footer contains the 'mypay' logo, contact information for Regione Campania, and legal notices regarding certified electronic mail, privacy, and cookies.

Ricerca dell'Ente Beneficiario



The screenshot shows the MyPay portal interface. At the top left is the logo for 'pagoPA mypay'. To the right is a user icon and the text 'Accedi'. Below this is a dark blue header with the text 'Portale dei Pagamenti della Regione Campania'. The main content area has a heading 'Seleziona l'ente beneficiario' and a red button labeled 'MAGGIORI INFORMAZIONI'. Below this is the instruction 'Cerca un ente e scopri i servizi oppure paga un avviso'. A search bar contains the text 'Cerca ente beneficiario' and a 'CERCA' button. To the right of the search bar is an illustration of a hand holding a smartphone. Below the search bar is a section titled 'Benvenuto nel Portale dei Pagamenti per i cittadini verso le Pubbliche Amministrazioni'. It contains several paragraphs of text explaining the SPID system and how to access it. To the right of this text is an illustration of a hand holding a smartphone. Below this is a section titled 'Avvisi di Pagamento' with a sub-heading 'PAGA AVVISO CON MYPAY' and two buttons: 'OPERATORI ABILITATI (SPORTELLO)' and 'ISTITUTI FINANZIARI SERVIZIO CBILL'. At the bottom of the page is a dark blue footer with the 'mypay' logo, contact information for Regione Campania, and links for 'Posta Elettronica Certificata', 'Privacy', and 'Informativa Cookies'. The footer also includes the copyright notice '© 2015-2019 Regione Campania - C.F. 800.119.906.39'.

Selezione dell'Ente Beneficiario









pagopa mypay Help Accedi

Portale dei Pagamenti della Regione Campania

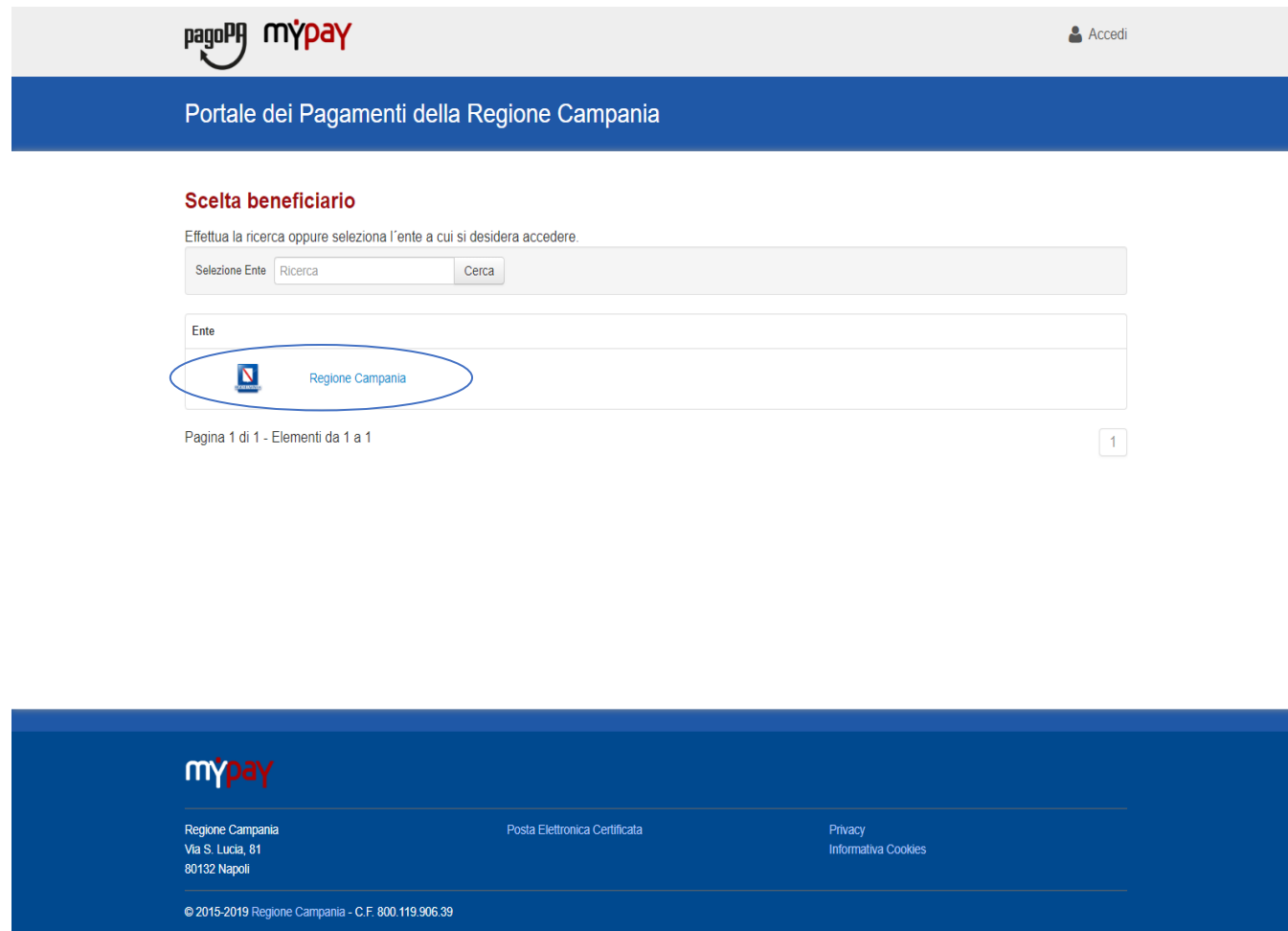
Scelta beneficiario

Effettua la ricerca oppure seleziona l'ente a cui si desidera accedere.

Selezione Ente

Ente	
	ADISURC - Azienda per il Diritto allo Studio Universitario della Regione Campania
	AORN ANTONIO CARDARELLI
	AO SANTOBONO PAUSILIPON
	AZIENDA OSPEDALIERA SAN PIO DI BENEVENTO
	Azienda Ospedaliera Sant'Anna e San Sebastiano di Caserta
	Azienda Sanitaria Locale Napoli 2 Nord
	Castiglione Del Genovesi
	Comune di Cardito

Esempio di
selezione
dell'Ente
Beneficiario
Regione
Campania



pagoPA mypay Accedi


Portale dei Pagamenti della Regione Campania

Scelta beneficiario

Effettua la ricerca oppure seleziona l'ente a cui si desidera accedere.

Selezione Ente

Ente

 Regione Campania
--

Pagina 1 di 1 - Elementi da 1 a 1 1

mypay

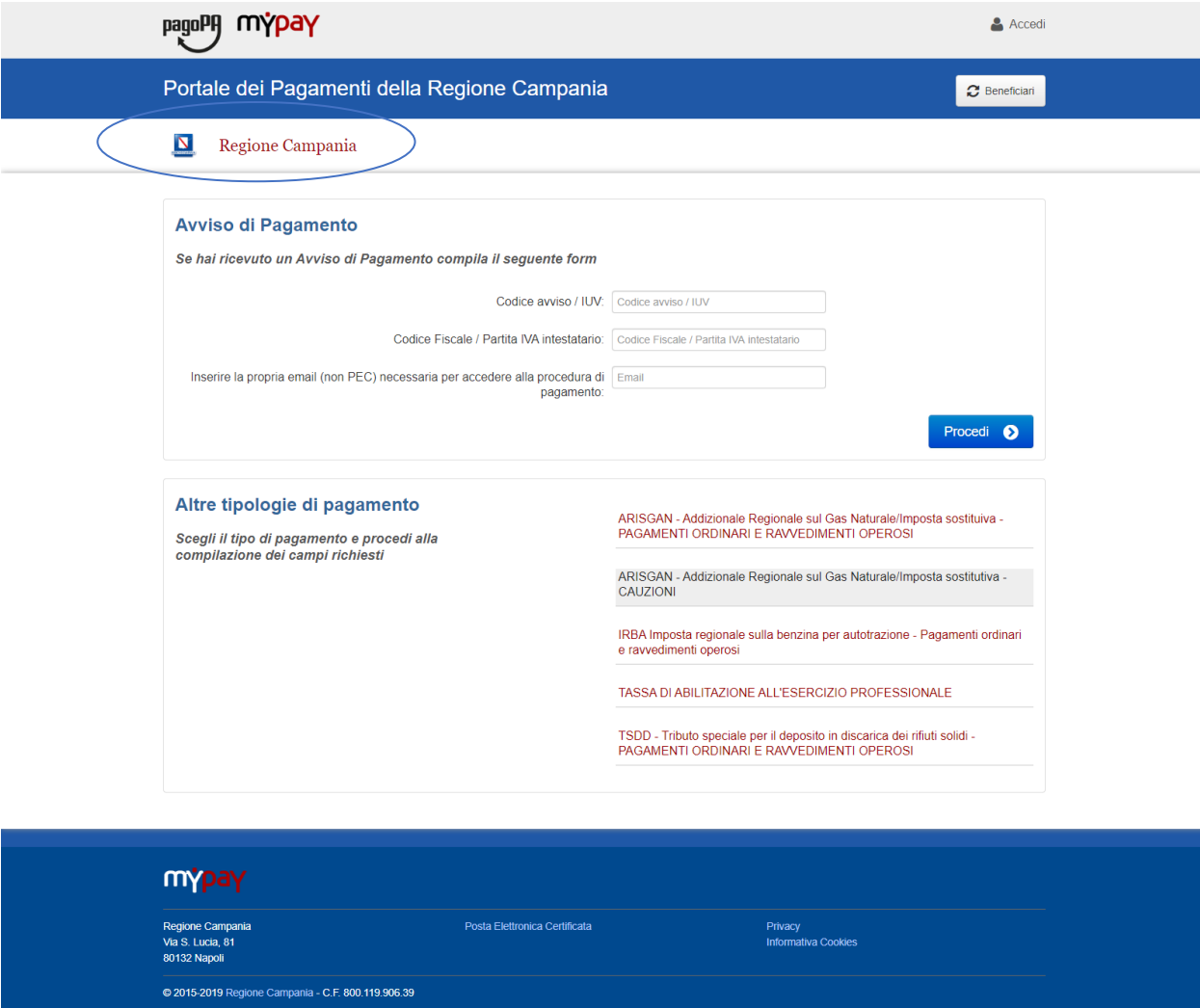
Regione Campania
Via S. Lucia, 81
80132 Napoli

Posta Elettronica Certificata

Privacy
Informativa Cookies

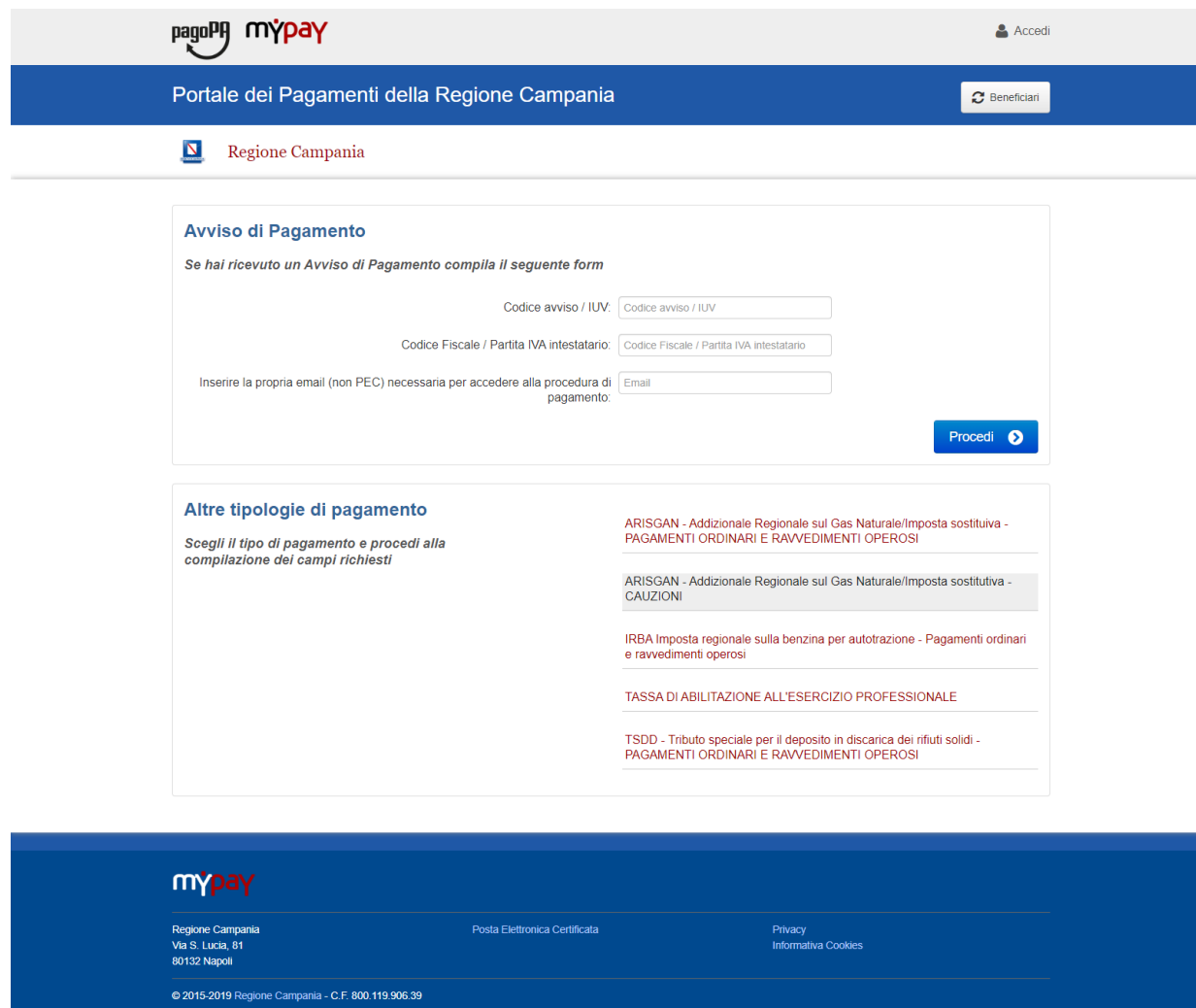
© 2015-2019 Regione Campania - C.F. 800.119.906.39

Il logo ed il nome dell'Ente ci indica l'Ente Beneficiario delle operazioni che si stanno effettuando (Regione Campania nell'immagine)



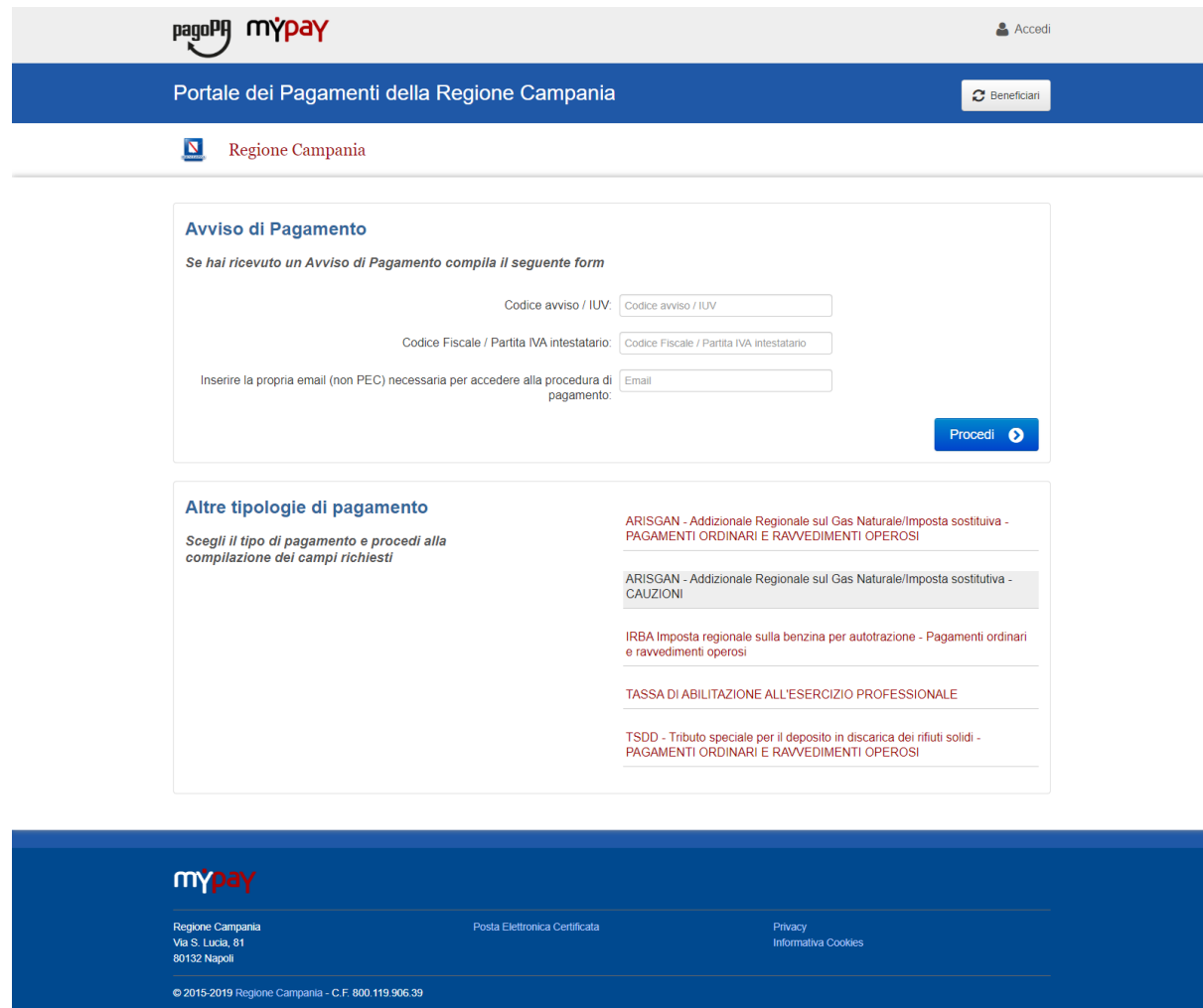
The screenshot shows the 'Portale dei Pagamenti della Regione Campania' interface. At the top, there is a header with the 'pagoPA mypay' logo and an 'Accedi' button. Below this is a blue navigation bar with the text 'Portale dei Pagamenti della Regione Campania' and a 'Beneficiari' button. A red circle highlights the 'Regione Campania' logo and name in the navigation bar. The main content area is titled 'Avviso di Pagamento' and contains a form with the following fields: 'Codice avviso / IUUV', 'Codice Fiscale / Partita IVA intestatario', and 'Email'. A 'Procedi' button is located at the bottom right of the form. Below the form, there is a section titled 'Altre tipologie di pagamento' with a list of payment types: 'ARISGAN - Addizionale Regionale sul Gas Naturale/Imposta sostitutiva - PAGAMENTI ORDINARI E RAVVEDIMENTI OPEROSI', 'ARISGAN - Addizionale Regionale sul Gas Naturale/Imposta sostitutiva - CAUZIONI', 'IRBA Imposta regionale sulla benzina per autotrazione - Pagamenti ordinari e ravvedimenti operosi', 'TASSA DI ABILITAZIONE ALL'ESERCIZIO PROFESSIONALE', and 'TSDD - Tributo speciale per il deposito in discarica dei rifiuti solidi - PAGAMENTI ORDINARI E RAVVEDIMENTI OPEROSI'. The footer contains the 'mypay' logo, contact information for Regione Campania, and copyright information.

Il cittadino ora può scegliere se accedere (autenticandosi) o se rimanere in modalità anonima




The screenshot shows the 'Portale dei Pagamenti della Regione Campania' interface. At the top, there is a navigation bar with the 'pagoPP mypay' logo and an 'Accedi' button. Below this is a dark blue header with the text 'Portale dei Pagamenti della Regione Campania' and a 'Beneficiari' button. The main content area is titled 'Avviso di Pagamento' and contains a form for entering payment details. The form includes fields for 'Codice avviso / IUUV', 'Codice Fiscale / Partita IVA intestatario', and 'Email'. A 'Procedi' button is located at the bottom right of the form. Below the form, there is a section titled 'Altre tipologie di pagamento' with a list of payment types: 'ARISGAN - Addizionale Regionale sul Gas Naturale/Imposta sostitutiva - PAGAMENTI ORDINARI E RAVVEDIMENTI OPEROSI', 'ARISGAN - Addizionale Regionale sul Gas Naturale/Imposta sostitutiva - CAUZIONI', 'IRBA Imposta regionale sulla benzina per autotrazione - Pagamenti ordinari e ravvedimenti operosi', 'TASSA DI ABILITAZIONE ALL'ESERCIZIO PROFESSIONALE', and 'TSDD - Tributo speciale per il deposito in discarica dei rifiuti solidi - PAGAMENTI ORDINARI E RAVVEDIMENTI OPEROSI'. At the bottom of the page, there is a footer with the 'mypay' logo, contact information for Regione Campania, and a copyright notice for 2015-2019.

Abbiamo la possibilità di scegliere se procedere mediante **Avviso di Pagamento** (nel caso in cui ne abbiamo ricevuto o generato uno) o mediante **Altre Tipologie di pagamento** (pagamenti spontanei per i quali non si è generato un avviso)



pagoPA mypay Accedi

Portale dei Pagamenti della Regione Campania Beneficiari

 Regione Campania

Avviso di Pagamento

Se hai ricevuto un Avviso di Pagamento compila il seguente form

Codice avviso / IUUV:

Codice Fiscale / Partita IVA intestatario:

Inserire la propria email (non PEC) necessaria per accedere alla procedura di pagamento:

Procedi

Altre tipologie di pagamento

Scegli il tipo di pagamento e procedi alla compilazione dei campi richiesti

- ARISGAN - Addizionale Regionale sul Gas Naturale/Imposta sostitutiva - PAGAMENTI ORDINARI E RAVVEDIMENTI OPEROSI
- ARISGAN - Addizionale Regionale sul Gas Naturale/Imposta sostitutiva - CAUZIONI
- IRBA Imposta regionale sulla benzina per autotrazione - Pagamenti ordinari e ravvedimenti operosi
- TASSA DI ABILITAZIONE ALL'ESERCIZIO PROFESSIONALE
- TSDD - Tributo speciale per il deposito in discarica dei rifiuti solidi - PAGAMENTI ORDINARI E RAVVEDIMENTI OPEROSI

my pay

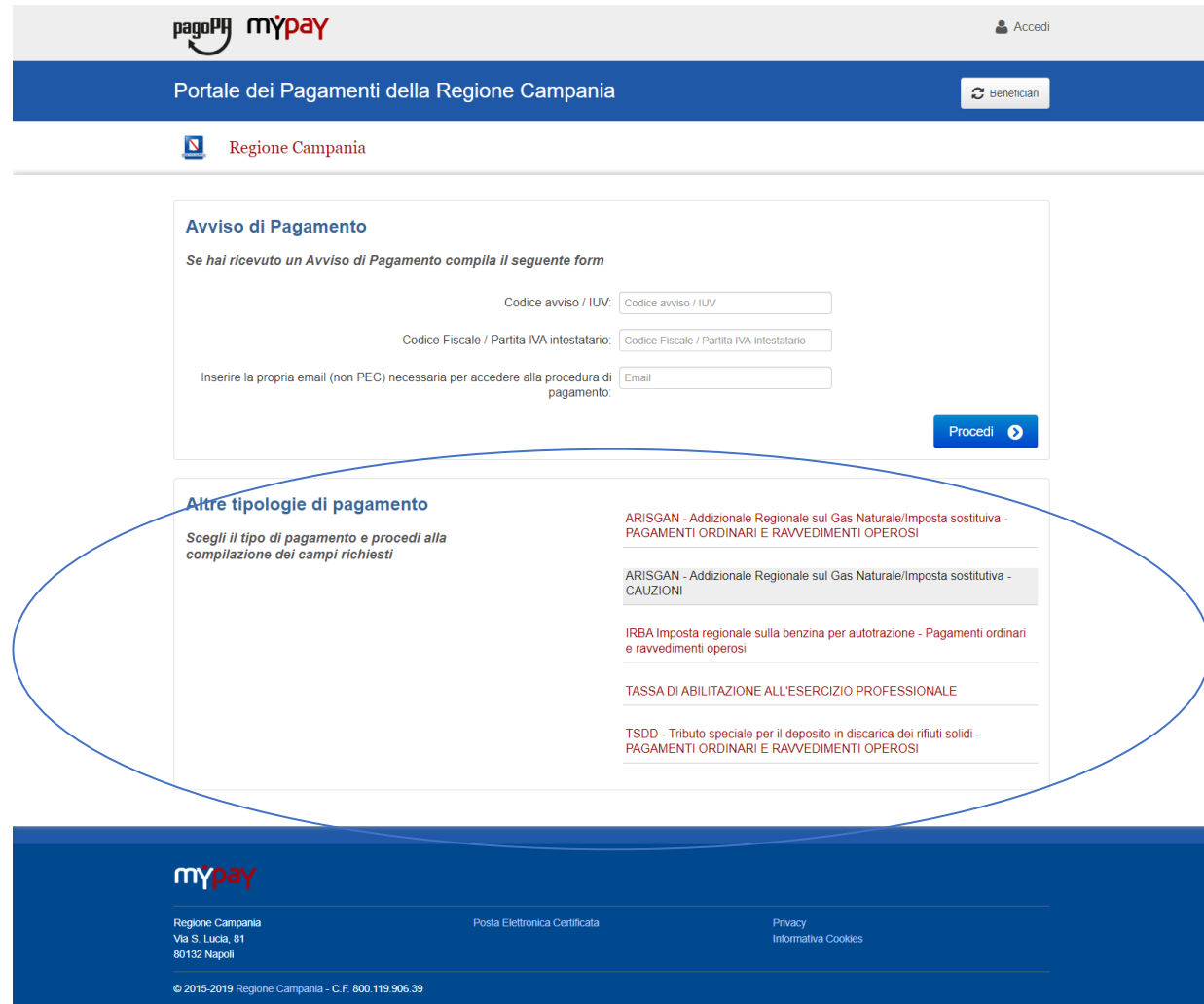
Regione Campania
Via S. Lucia, 81
80132 Napoli

Posta Elettronica Certificata

Privacy
Informativa Cookies

© 2015-2019 Regione Campania - C.F. 800.119.906.39

Scegliamo Altre tipologie di pagamento



The screenshot shows the 'mypay' portal interface. At the top, there is a header with the 'pagopa mypay' logo and an 'Accedi' button. Below this is a blue navigation bar with 'Portale dei Pagamenti della Regione Campania' and a 'Beneficiari' button. The main content area is titled 'Avviso di Pagamento' and contains a form with three input fields: 'Codice avviso / IUUV', 'Codice Fiscale / Partita IVA intestatario', and 'Email'. A 'Procedi' button is located at the bottom right of the form. Below the form is a section titled 'Altre tipologie di pagamento' with a list of payment types. The 'ARISGAN - Addizionale Regionale sul Gas Naturale/Imposta sostitutiva - CAUZIONI' option is highlighted with a blue oval. The footer contains the 'mypay' logo, contact information for Regione Campania, and copyright details.

Avviso di Pagamento
Se hai ricevuto un Avviso di Pagamento compila il seguente form

Codice avviso / IUUV:

Codice Fiscale / Partita IVA intestatario:

Inserire la propria email (non PEC) necessaria per accedere alla procedura di pagamento:

Procedi

Altre tipologie di pagamento
Scegli il tipo di pagamento e procedi alla compilazione dei campi richiesti

- ARISGAN - Addizionale Regionale sul Gas Naturale/Imposta sostitutiva - PAGAMENTI ORDINARI E RAVVEDIMENTI OPEROSI
- ARISGAN - Addizionale Regionale sul Gas Naturale/Imposta sostitutiva - CAUZIONI**
- IRBA Imposta regionale sulla benzina per autotrazione - Pagamenti ordinari e ravvedimenti operosi
- TASSA DI ABILITAZIONE ALL'ESERCIZIO PROFESSIONALE
- TSDD - Tributo speciale per il deposito in discarica dei rifiuti solidi - PAGAMENTI ORDINARI E RAVVEDIMENTI OPEROSI

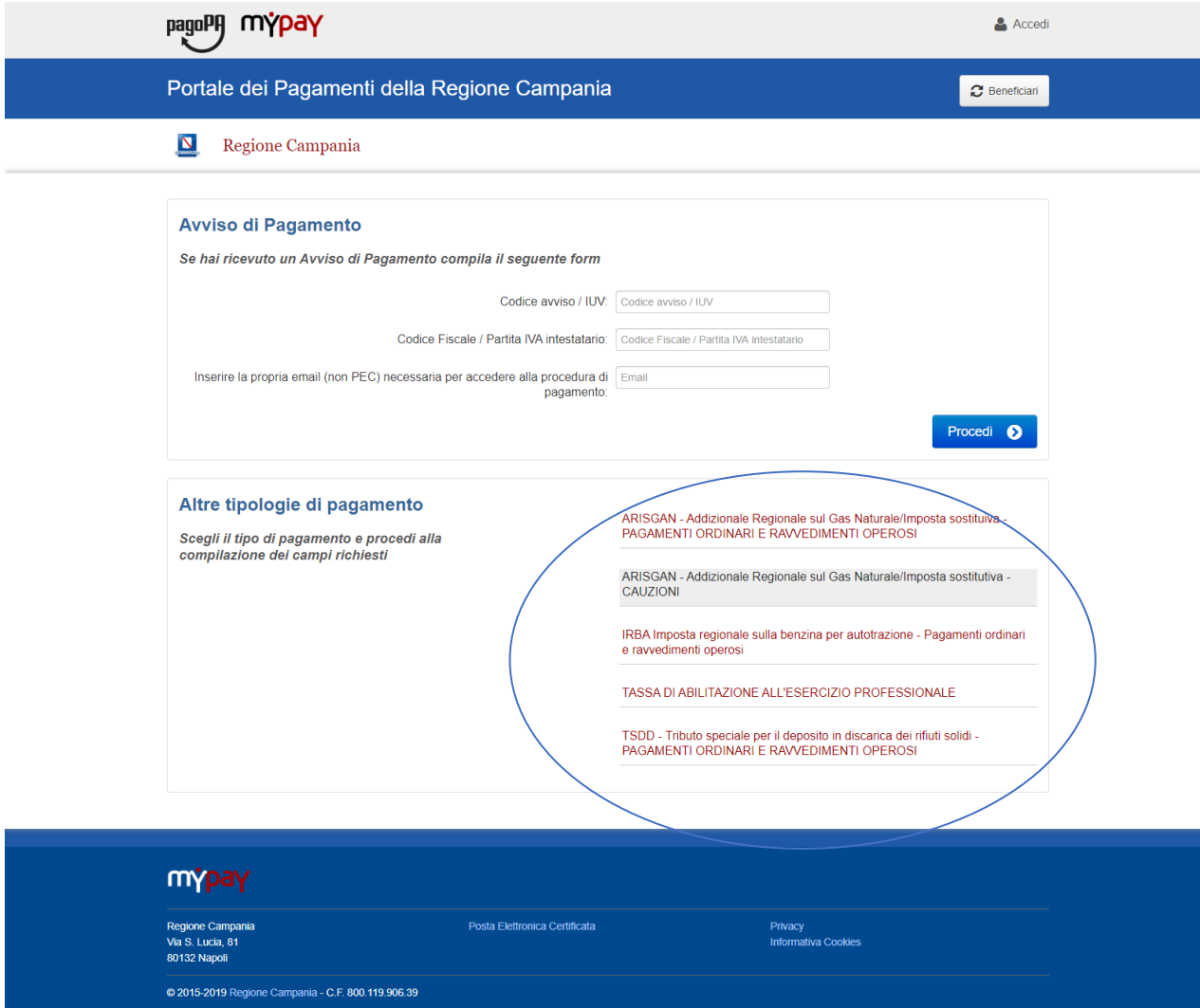
my pay
Regione Campania
Via S. Lucia, 81
80132 Napoli

Posta Elettronica Certificata

Privacy Informativa Cookies

© 2015-2019 Regione Campania - C.F. 800.119.906.39

Dobbiamo quindi scegliere la tipologia di tributo tra quelli che l'ente mette a disposizione



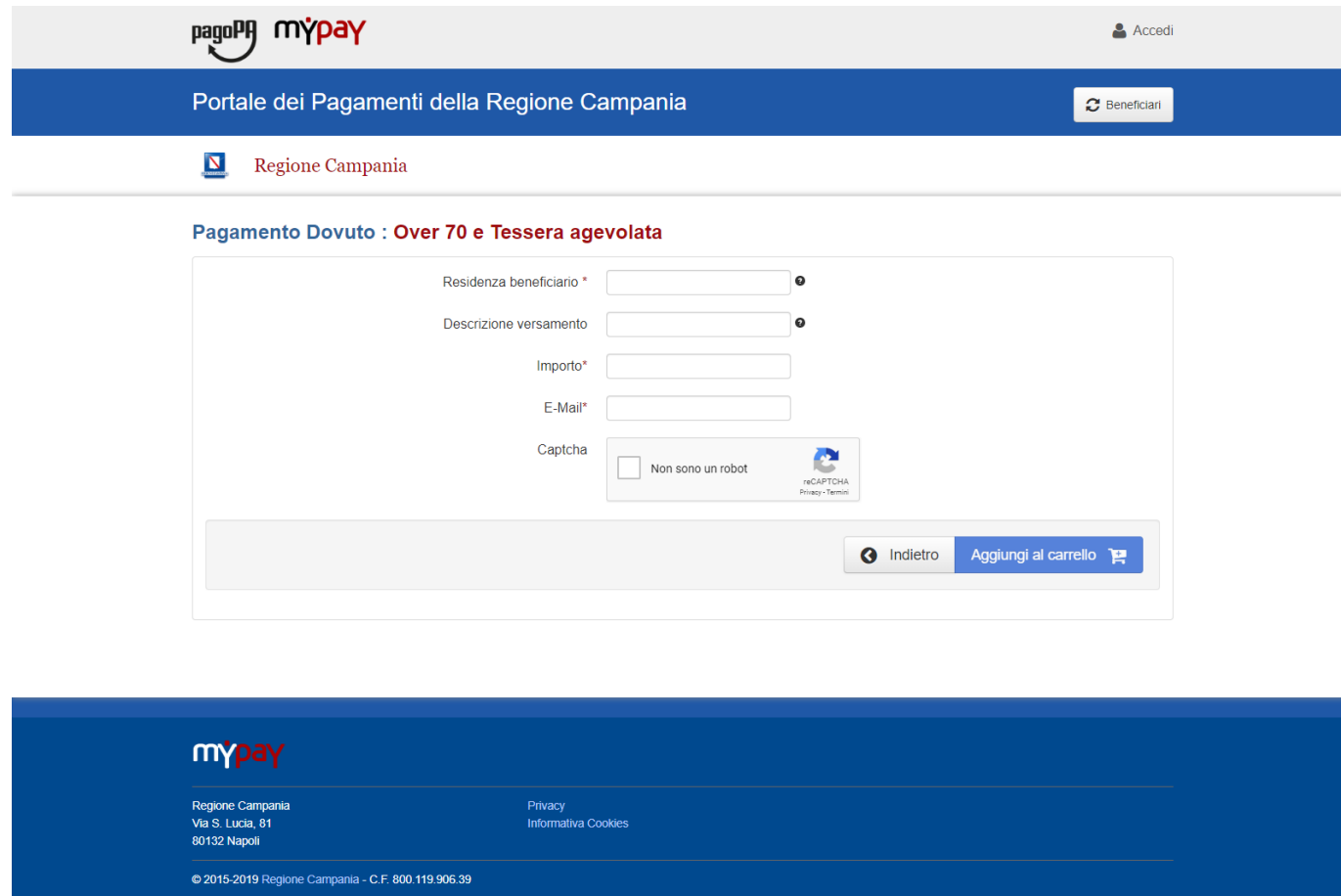
The screenshot shows the 'Portale dei Pagamenti della Regione Campania' interface. At the top, there are logos for 'pagoPA' and 'myPAY', and a user account link 'Accedi'. The main header contains the portal name and a 'Beneficiari' button. Below this is the 'Regione Campania' logo.

The main content area is titled 'Avviso di Pagamento' and includes the instruction: 'Se hai ricevuto un Avviso di Pagamento compila il seguente form'. It contains three input fields: 'Codice avviso / IUUV', 'Codice Fiscale / Partita IVA intestatario', and 'Email'. A 'Procedi' button is located at the bottom right of this form.

Below the form is a section titled 'Altre tipologie di pagamento' with the instruction: 'Scegli il tipo di pagamento e procedi alla compilazione dei campi richiesti'. A blue circle highlights a list of payment types: 'ARISGAN - Addizionale Regionale sul Gas Naturale/Imposta sostitutiva - PAGAMENTI ORDINARI E RAVVEDIMENTI OPEROSI', 'ARISGAN - Addizionale Regionale sul Gas Naturale/Imposta sostitutiva - CAUZIONI', 'IRBA Imposta regionale sulla benzina per autotrazione - Pagamenti ordinari e ravvedimenti operosi', 'TASSA DI ABILITAZIONE ALL'ESERCIZIO PROFESSIONALE', and 'TSDD - Tributo speciale per il deposito in discarica dei rifiuti solidi - PAGAMENTI ORDINARI E RAVVEDIMENTI OPEROSI'.

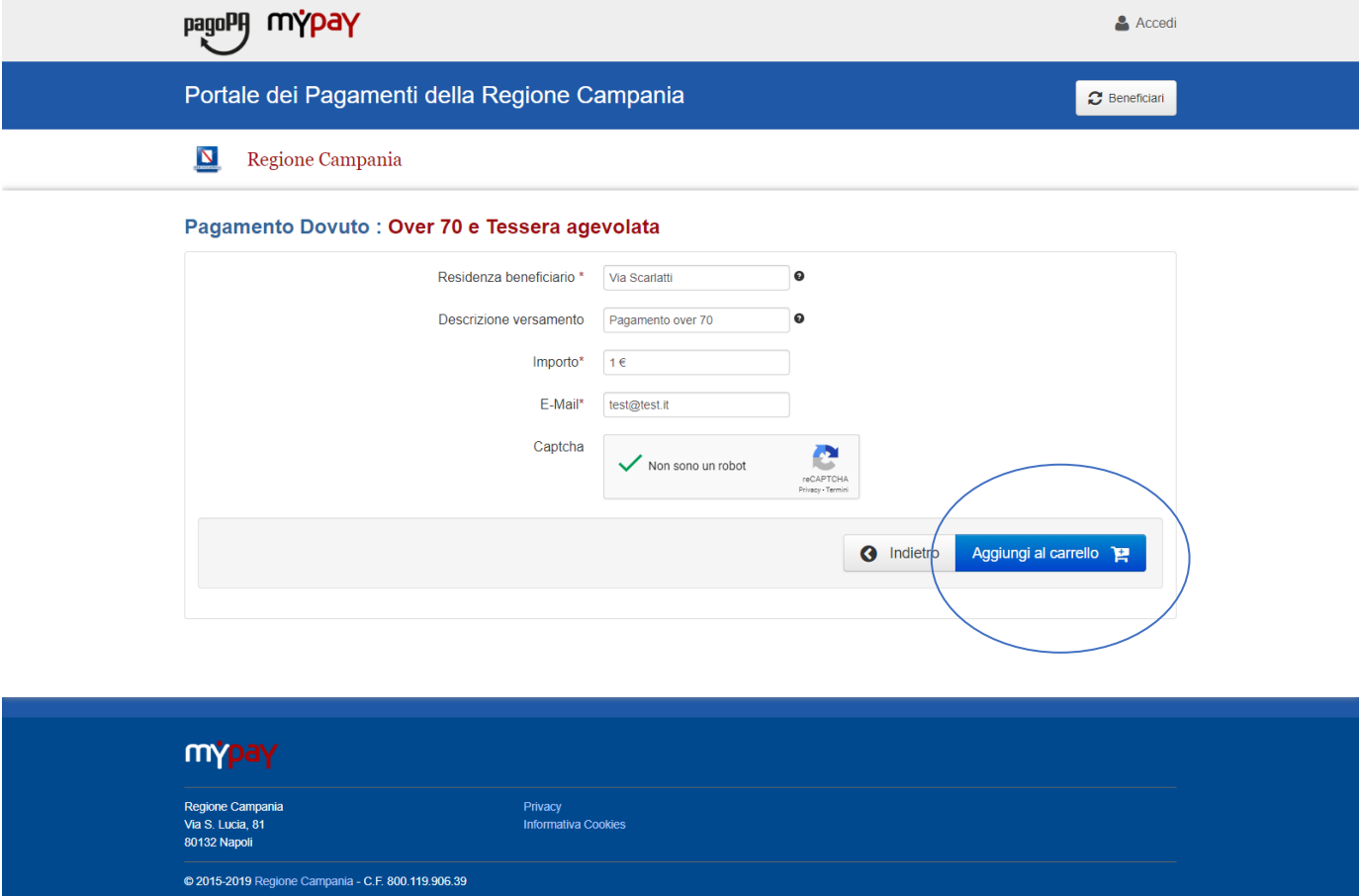
The footer contains the 'myPAY' logo, contact information for Regione Campania (Via S. Lucia, 81, 80132 Napoli), 'Posta Elettronica Certificata', 'Privacy Informativa Cookies', and the copyright notice '© 2015-2019 Regione Campania - C.F. 800.119.906.39'.

Il sistema presenta una maschera di inserimento delle informazioni necessarie per l'effettuazione del pagamento



The screenshot displays the 'Portale dei Pagamenti della Regione Campania' website. At the top, there is a navigation bar with the 'pagoPA mypay' logo on the left and an 'Accedi' button on the right. Below this is a dark blue header with the text 'Portale dei Pagamenti della Regione Campania' and a 'Beneficiari' button. A sub-header indicates 'Regione Campania'. The main content area is titled 'Pagamento Dovuto : Over 70 e Tessera agevolata'. It contains a form with the following fields: 'Residenza beneficiario *', 'Descrizione versamento', 'Importo*', 'E-Mail*', and 'Captcha'. The 'Captcha' field includes a checkbox for 'Non sono un robot' and a reCAPTCHA widget. At the bottom of the form, there are two buttons: 'Indietro' and 'Aggiungi al carrello'. The footer of the page includes the 'mypay' logo, contact information for Regione Campania (Via S. Lucia, 81, 80132 Napoli), links for 'Privacy' and 'Informativa Cookies', and a copyright notice: '© 2015-2019 Regione Campania - C.F. 800.119.906.39'.

In modalità pagamento anonimo occorre inserire anche la propria e-mail: a tale indirizzo il sistema invierà un link che permette di proseguire con il pagamento



The screenshot shows the 'Portale dei Pagamenti della Regione Campania' interface. At the top, there are logos for 'pagoPA' and 'myPay', and a user account link 'Accedi'. Below the header, the page title 'Portale dei Pagamenti della Regione Campania' is displayed, along with a 'Beneficiari' button. The main content area is titled 'Pagamento Dovuto : Over 70 e Tessera agevolata'. It contains a form with the following fields: 'Residenza beneficiario *' (Via Scarlatti), 'Descrizione versamento' (Pagamento over 70), 'Importo*' (1 €), 'E-Mail*' (test@test.it), and a 'Captcha' section with a green checkmark and the text 'Non sono un robot'. At the bottom of the form, there are two buttons: 'Indietro' and 'Aggiungi al carrello' (highlighted with a blue circle).

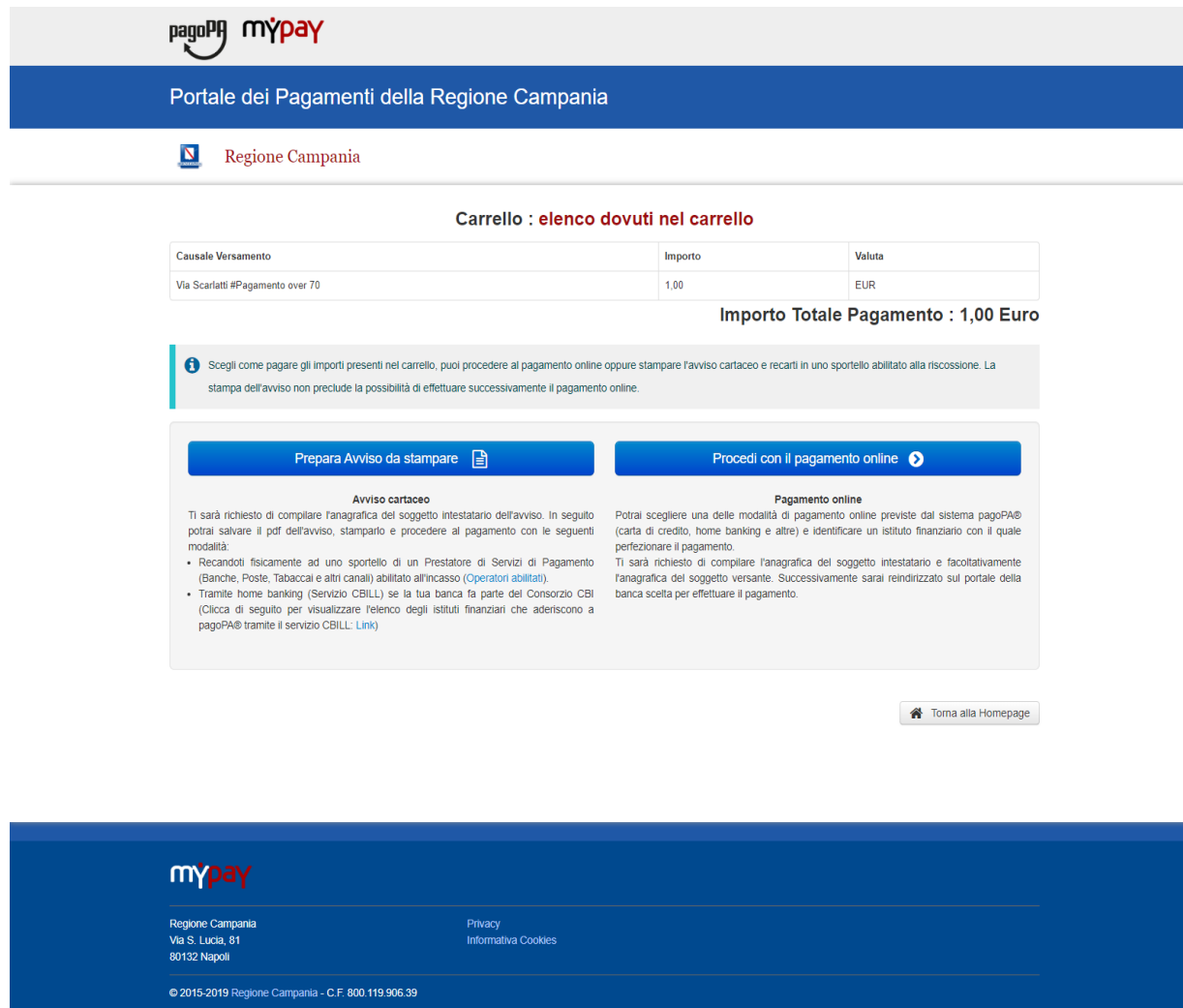
myPay

Regione Campania
Via S. Lucia, 81
80132 Napoli

Privacy
Informativa Cookies

© 2015-2019 Regione Campania - C.F. 800.119.906.39

Quando clicchiamo sul link ricevuto via e-mail ci viene presentato il **carrello** per il pagamento: la **causale** è composta dalla concatenazione dei campi inseriti al passo precedente



The screenshot shows the 'Portale dei Pagamenti della Regione Campania' interface. At the top, there are logos for 'pagoPA' and 'myPay'. Below the header, the text 'Portale dei Pagamenti della Regione Campania' is displayed. A navigation bar includes the 'Regione Campania' logo and name. The main content area is titled 'Carrello : elenco dovuti nel carrello'. It features a table with payment details:

Causale Versamento	Importo	Valuta
Via Scarlatti #Pagamento over 70	1,00	EUR

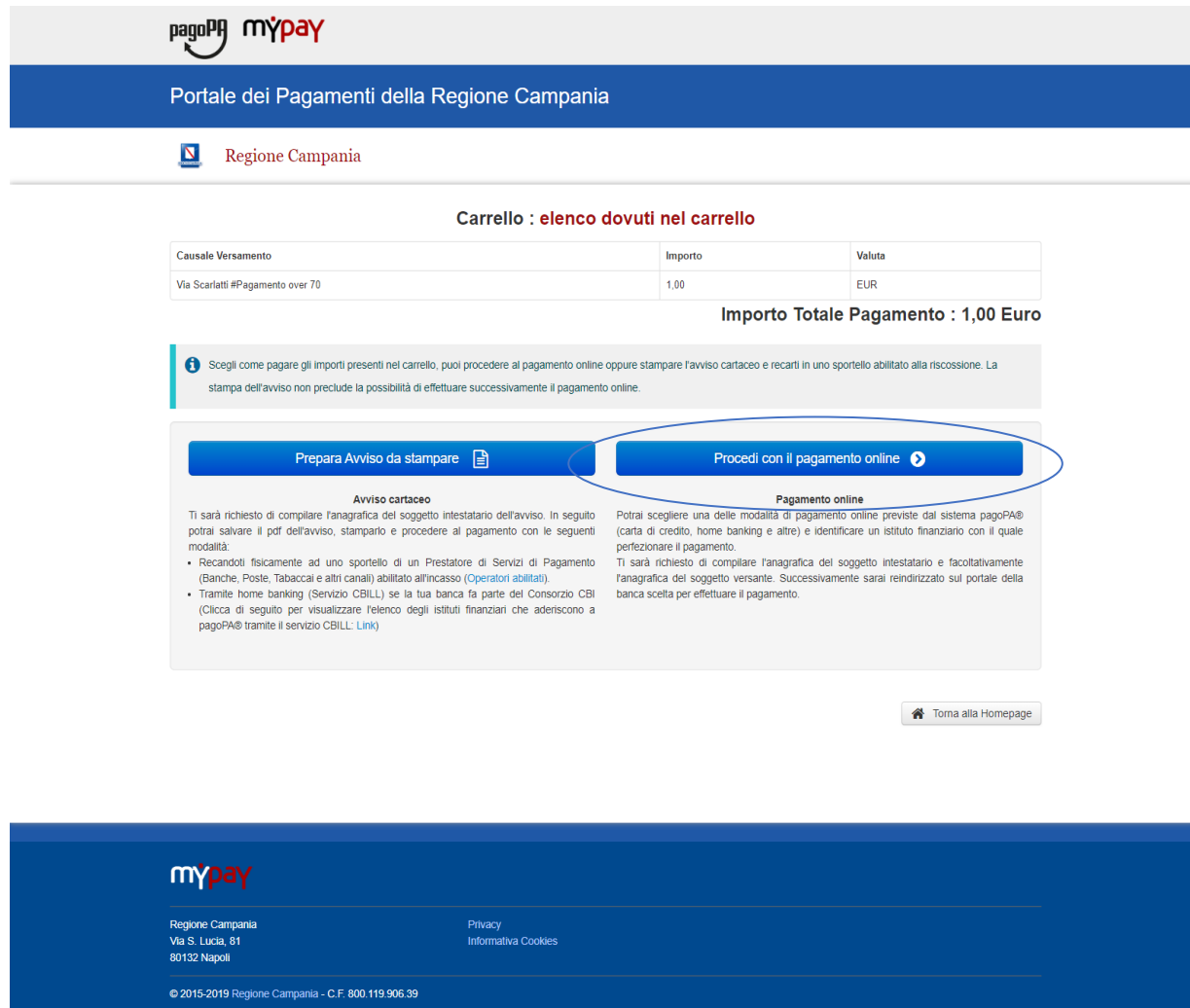
Below the table, the total amount is shown: **Importo Totale Pagamento : 1,00 Euro**. An information icon and text state: 'Scegli come pagare gli importi presenti nel carrello, puoi procedere al pagamento online oppure stampare l'avviso cartaceo e recarti in uno sportello abilitato alla riscossione. La stampa dell'avviso non preclude la possibilità di effettuare successivamente il pagamento online.'

Two main action buttons are present: 'Prepara Avviso da stampare' and 'Procedi con il pagamento online'. Below these, there are two columns of information:

- Avviso cartaceo:** 'Ti sarà richiesto di compilare l'anagrafica del soggetto intestatario dell'avviso. In seguito potrai salvare il pdf dell'avviso, stamparlo e procedere al pagamento con le seguenti modalità:
 - Recandoti fisicamente ad uno sportello di un Prestatore di Servizi di Pagamento (Banche, Poste, Tabaccai e altri canali) abilitato all'incasso ([Operatori abilitati](#)).
 - Tramite home banking (Servizio CBILL) se la tua banca fa parte del Consorzio CBI (Clicca di seguito per visualizzare l'elenco degli istituti finanziari che aderiscono a pagoPA® tramite il servizio CBILL: [Link](#)).
- Pagamento online:** 'Potrai scegliere una delle modalità di pagamento online previste dal sistema pagoPA® (carta di credito, home banking e altre) e identificare un istituto finanziario con il quale perfezionare il pagamento. Ti sarà richiesto di compilare l'anagrafica del soggetto intestatario e facoltativamente l'anagrafica del soggetto versante. Successivamente sarai reindirizzato sul portale della banca scelta per effettuare il pagamento.'

At the bottom right, there is a 'Torna alla Homepage' button. The footer contains the 'myPay' logo, contact information for Regione Campania (Via S. Lucia, 81, 80132 Napoli), a Privacy/Informative Cookies link, and the copyright notice '© 2015-2019 Regione Campania - C.F. 800.119.906.39'.

Dobbiamo ora scegliere se procedere con la generazione e stampa dell'avviso (così da poter pagare in secondo tempo, anche non on-line) o procedere direttamente con il pagamento online. Adesso sceglieremo il secondo metodo.



pagoPA myPAY

Portale dei Pagamenti della Regione Campania

Regione Campania

Carrello : elenco dovuti nel carrello

Causale Versamento	Importo	Valuta
Via Sciarlati #Pagamento over 70	1,00	EUR

Importo Totale Pagamento : 1,00 Euro

Prepara Avviso da stampare | **Procedi con il pagamento online**

Avviso cartaceo
Ti sarà richiesto di compilare l'anagrafica del soggetto intestatario dell'avviso. In seguito potrai salvare il pdf dell'avviso, stamparlo e procedere al pagamento con le seguenti modalità:

- Recandoti fisicamente ad uno sportello di un Prestatore di Servizi di Pagamento (Banche, Poste, Tabaccai e altri canali) abilitato all'incasso (Operatori abilitati).
- Tramite home banking (Servizio CBILL) se la tua banca fa parte del Consorzio CBI (Clicca di seguito per visualizzare l'elenco degli istituti finanziari che aderiscono a pagoPA® tramite il servizio CBILL: [Link](#))

Pagamento online
Potrai scegliere una delle modalità di pagamento online previste dal sistema pagoPA® (carta di credito, home banking e altre) e identificare un istituto finanziario con il quale perfezionare il pagamento.
Ti sarà richiesto di compilare l'anagrafica del soggetto intestatario e facoltativamente l'anagrafica del soggetto versante. Successivamente sarai reindirizzato sul portale della banca scelta per effettuare il pagamento.

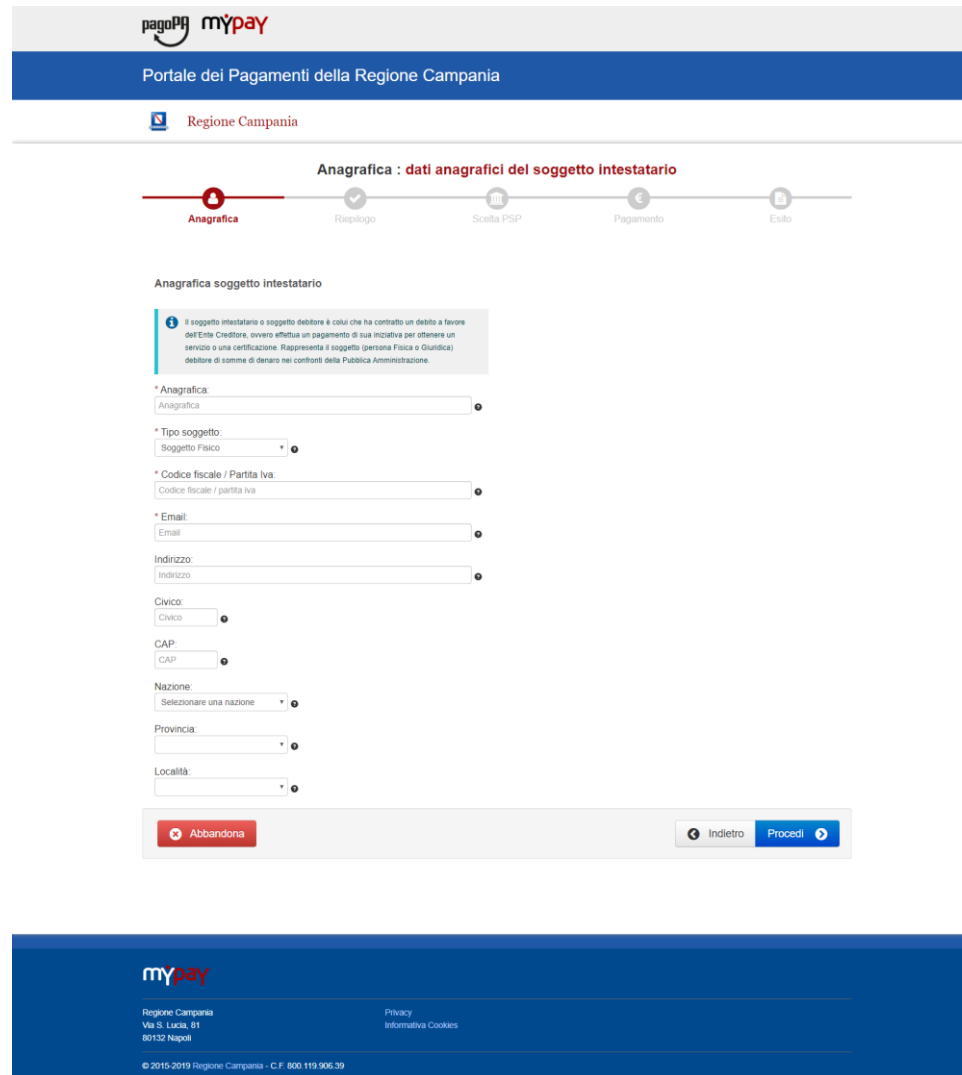
[Torna alla Homepage](#)

myPAY
Regione Campania
Via S. Lucia, 81
80132 Napoli

Privacy
Informativa Cookies

© 2015-2019 Regione Campania - C.F. 800.119.906.39

Il sistema chiede di inserire i dati anagrafici relativi al soggetto pagatore



The screenshot displays the 'Anagrafica' (Anagraphic) step of a payment process on the 'Portale dei Pagamenti della Regione Campania' (Campania Region Payments Portal). The page features a progress bar at the top with five steps: 'Anagrafica' (highlighted), 'Riepilogo', 'Scelta PSP', 'Pagamento', and 'Esito'. Below the progress bar, the title 'Anagrafica : dati anagrafici del soggetto intestatario' is shown. A blue information box explains that the user is the debtor of a sum of money owed to the Public Administration. The form contains several fields: 'Anagrafica' (text input), 'Tipo soggetto' (dropdown menu with 'Soggetto Fisico' selected), 'Codice fiscale / Partita Iva' (text input), 'Email' (text input), 'Indirizzo' (text input), 'Civico' (text input), 'CAP' (text input), 'Nazione' (dropdown menu with 'Selezionare una nazione' selected), 'Provincia' (dropdown menu), and 'Località' (dropdown menu). At the bottom of the form, there are three buttons: 'Abbandona' (red), 'Indietro' (grey), and 'Procedi' (blue).

Logo: pagoPA mypay

Portale dei Pagamenti della Regione Campania

Regione Campania

Anagrafica : dati anagrafici del soggetto intestatario

Anagrafica

Riepilogo

Scelta PSP

Pagamento

Esito

Anagrafica soggetto intestatario

Il soggetto intestatario o soggetto debitore è colui che ha contratto un debito a favore dell'Ente Creditore, ovvero effettua un pagamento di sua iniziativa per ottenere un servizio o una certificazione. Rappresenta il soggetto (persona Fisica o Giuridica) debitore di somme di denaro nei confronti della Pubblica Amministrazione.

* Anagrafica:
Anagrafica

* Tipo soggetto:
Soggetto Fisico

* Codice fiscale / Partita Iva:
Codice fiscale / partita Iva

* Email:
Email

Indirizzo:
Indirizzo

Civico:
Civico

CAP:
CAP

Nazione:
Selezionare una nazione

Provincia:
Provincia

Località:
Località

Abbandona

Indietro

Procedi

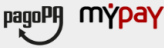
myPAY

Regione Campania
Via S. Lucia, 81
80132 Napoli


Privacy
Informativa Cookies

© 2015-2019 Regione Campania - C.F. 800.119.906.39

Procedendo il sistema mostra un **riepilogo** prima di procedere al pagamento.



Portale dei Pagamenti della Regione Campania

 Regione Campania

Riepilogo : revisione finale dei dati di pagamento

Anagrafica
✓ Riepilogo
Scelta PSP
€ Pagamento
Esito

Causale Versamento	Importo	Valuta
Via Sciarlati #Pagamento over 70	1,00	EUR

Anagrafica soggetto intestatario

Anagrafica: Gennaro Esposito

Codice fiscale / Partita Iva: [REDACTED]

Email: [REDACTED]

Indirizzo: Via scarlati

Civico: 23

CAP: 80023

Nazione: ITALIA

Provincia: NAPOLI

Località: NAPOLI

i Attenzione: cliccando sul pulsante "Procedi al pagamento" verrai reindirizzato alla scelta del Prestatore di Servizi di Pagamento.

✖ Abbandona

◀ Indietro
▶ Procedi al pagamento €

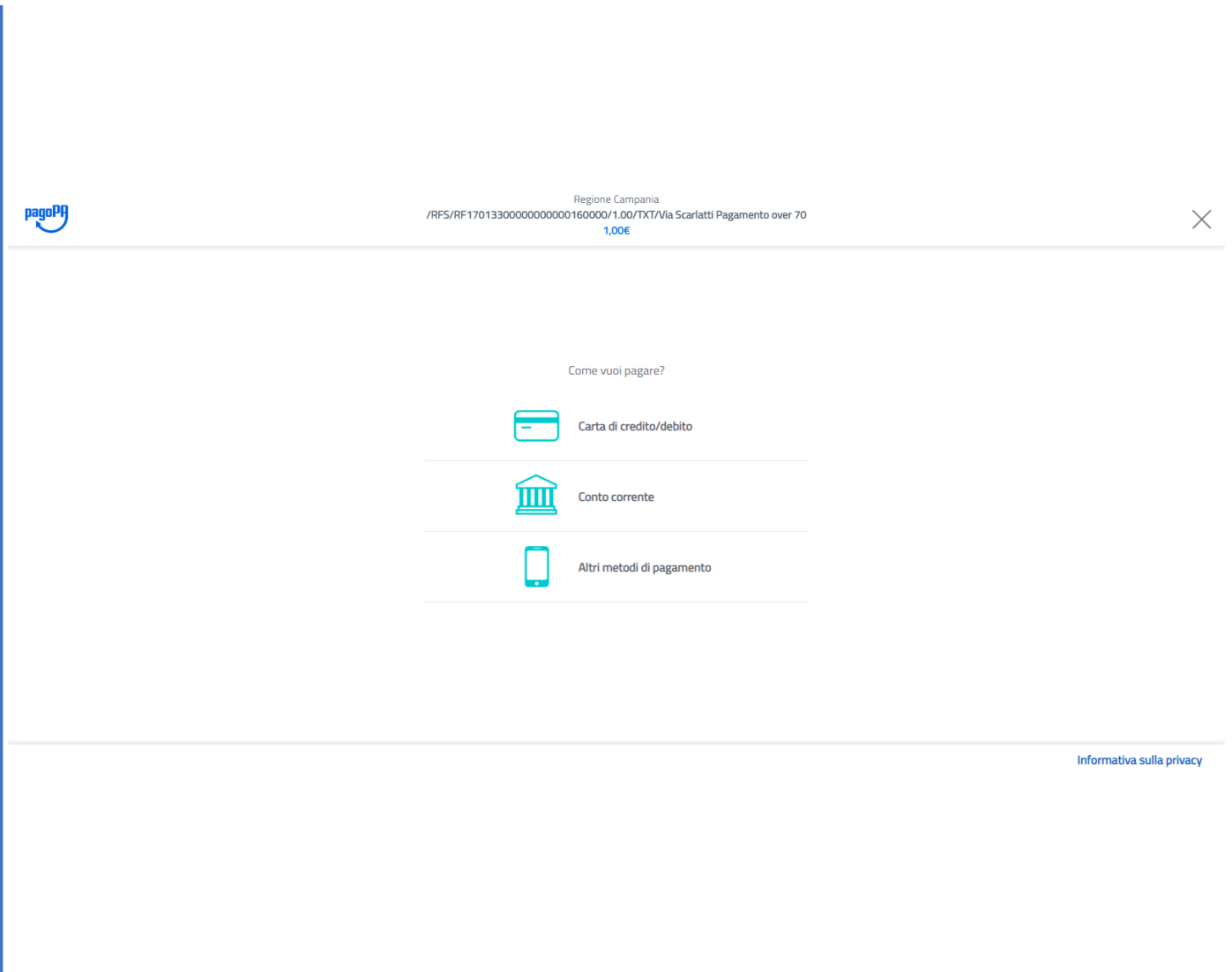
mypay

Regione Campania
Via S. Lucia, 81
80132 Napoli

Privacy
Informativa Cookies

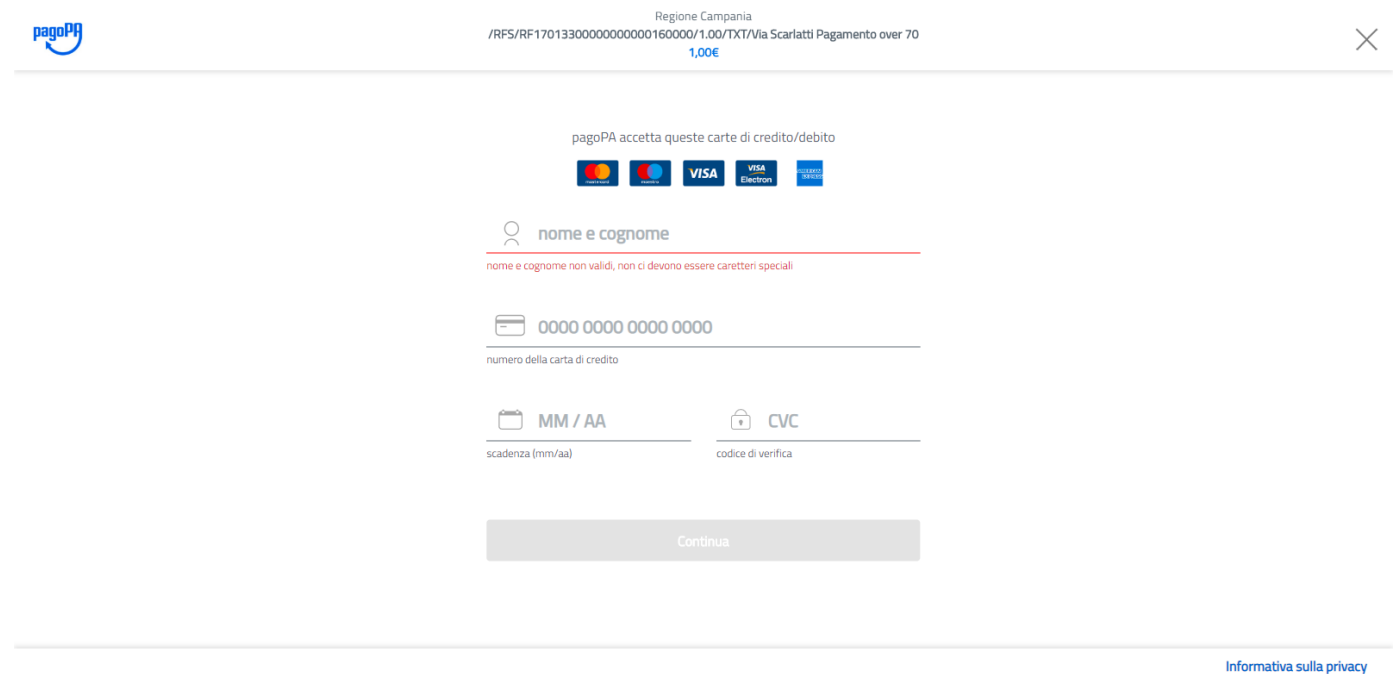
© 2015-2019 Regione Campania - C.F. 800.119.906.39

Scelta della modalità di pagamento:
Si può scegliere se pagare subito con addebito in conto, pagare con carte o con altri metodi di pagamento.



The screenshot displays a payment modal window. At the top left is the 'pagoPA' logo. The header area contains the text 'Regione Campania' and a long alphanumeric string: '/RFS/RF1701330000000000160000/1.00/TXT/Via Scarlatti Pagamento over 70', with '1,00€' centered below it. A close button (X) is in the top right corner. The main content area asks 'Come vuoi pagare?' and lists three options: 'Carta di credito/debito' (with a card icon), 'Conto corrente' (with a bank icon), and 'Altri metodi di pagamento' (with a smartphone icon). A footer link 'Informativa sulla privacy' is located at the bottom right.

Scegliendo di procedere al pagamento mediante carta di credito saremo riportati alla seguente pagina, dove inseriremo i dati della nostra carta.



The screenshot shows a payment page for Regione Campania. At the top left is the pagoPA logo. The header contains the text "Regione Campania" and the payment details: "/RFS/RF170133300000000000160000/1.00/TXT/Via Scarlatti Pagamento over 70" with a total amount of "1,00€". A close button (X) is in the top right corner.

The main content area is titled "pagoPA accetta queste carte di credito/debito" and displays logos for Mastercard, American Express, VISA, VISA Electron, and UnionPay.

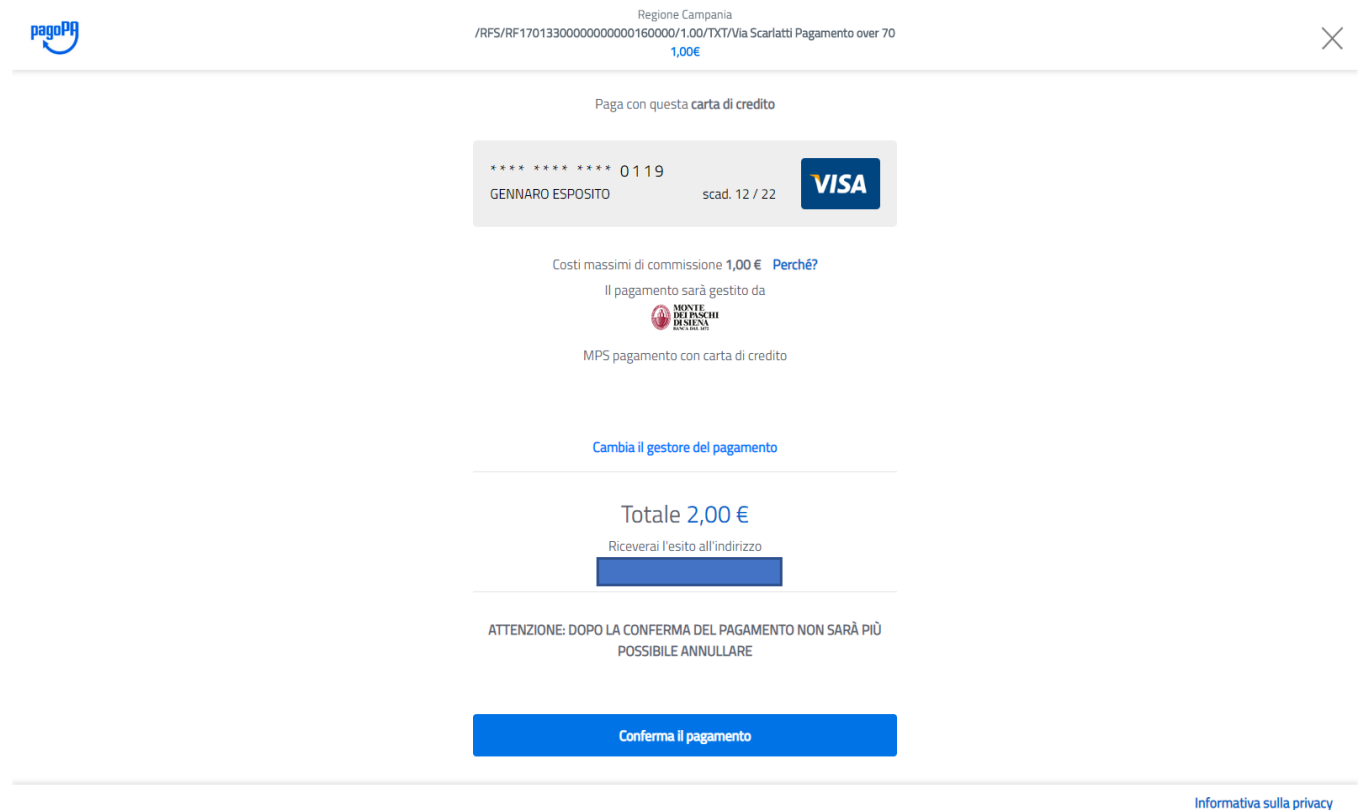
Below the logos are input fields for:

- nome e cognome (with a red error message: "nome e cognome non validi, non ci devono essere caratteri speciali")
- numero della carta di credito (displaying "0000 0000 0000 0000")
- scadenza (mm/aa) (displaying "MM / AA")
- codice di verifica (CVC)

A "Continua" button is located at the bottom of the form.

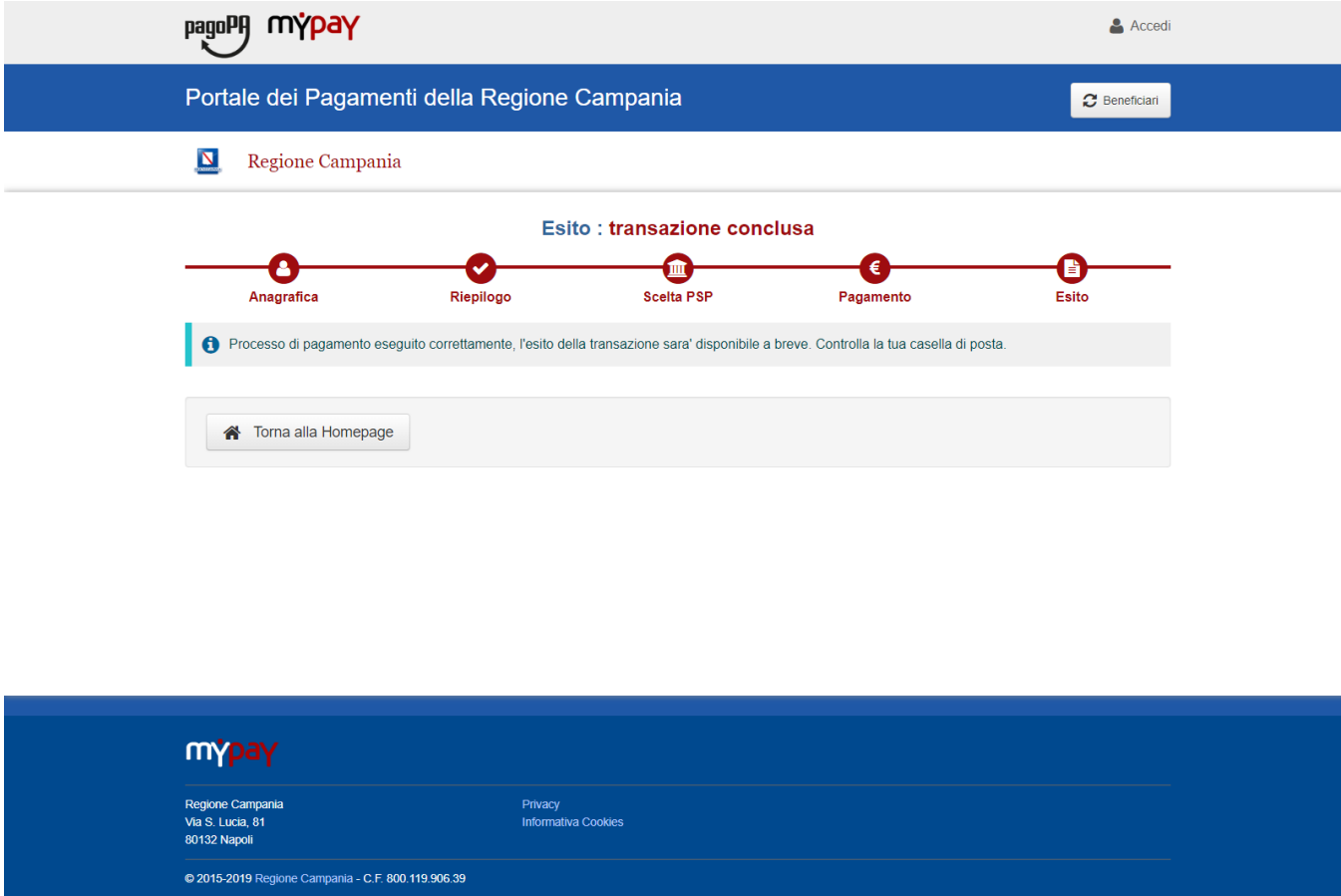
At the bottom right of the page, there is a link for "Informativa sulla privacy".

A questo punto verrà mostrato un riepilogo con i relativi costi di commissione. Controllare e confermare il pagamento.



The screenshot shows a payment confirmation page for Regione Campania. At the top left is the pagoPA logo. The page title is "Regione Campania" with a URL: "/RFS/RF1701330000000000160000/1.00/TXT/Via Scarlatti Pagamento over 70" and an amount of "1,00€". Below this, it says "Paga con questa carta di credito". A card summary shows "**** * 0 1 1 9", "GENNARO ESPOSITO", "scad. 12 / 22", and the VISA logo. It states "Costi massimi di commissione 1,00 € Perché?" and "Il pagamento sarà gestito da" followed by the logo of "MONTE DEI PASCHI DI SIENA" and "MPS pagamento con carta di credito". There is a link "Cambia il gestore del pagamento". The total amount is "Totale 2,00 €" with a note "Riceverai l'esito all'indirizzo" and a redacted box. A warning says "ATTENZIONE: DOPO LA CONFERMA DEL PAGAMENTO NON SARÀ PIÙ POSSIBILE ANNULLARE". A blue button at the bottom says "Conferma il pagamento". A link for "Informativa sulla privacy" is at the bottom right.

Effettuato il pagamento, ritorniamo in automatico alla pagina di MyPay, che ci segnala il completamento del processo. Per l'esito della transazione occorre attendere la ricezione di un'email



The screenshot displays the 'Portale dei Pagamenti della Regione Campania' interface. At the top, there is a navigation bar with the 'pagoPA mypay' logo and an 'Accedi' button. Below this, the main header identifies the portal and includes a 'Beneficiari' button. A progress bar indicates the transaction status: 'Esito : transazione conclusa'. The progress bar consists of five steps: 'Anagrafica', 'Riepilogo', 'Scelta PSP', 'Pagamento', and 'Esito'. The 'Esito' step is highlighted with a red checkmark. Below the progress bar, a message states: 'Processo di pagamento eseguito correttamente, l'esito della transazione sara' disponibile a breve. Controlla la tua casella di posta.' A 'Torna alla Homepage' button is located at the bottom of the message area. The footer contains the 'mypay' logo, contact information for Regione Campania (Via S. Lucia, 81, 80132 Napoli), a 'Privacy Informativa Cookies' link, and the copyright notice '© 2015-2019 Regione Campania - C.F. 800.119.906.39'.

A valle del processo di pagamento si riceverà una e-mail contenente l'esito della transazione e, in caso di successo, sarà presente un link per ottenere la Ricevuta Telematica di pagamento



MyPay <nobody@regione.campania.it>


Portale dei Pagamenti: Ricevuta Pagamento

Si informa il cittadino che e' disponibile l'esito del pagamento da lei effettuato. Segua il link di seguito per visualizzare la ricevuta telematica.


Esito pagamento: eseguito con successo

<https://mypay.regione.campania.it/pa/report/ricevutaTelematica.html?id=55> **Omissis**

La Ricevuta Telematica (RT) di pagamento scaricabile tramite il link ricevuto via e-mail è liberatoria per il cittadino.



RICEVUTA TELEMATICA PAGAMENTO



Stampata in data: 14/01/2020 19:13:43

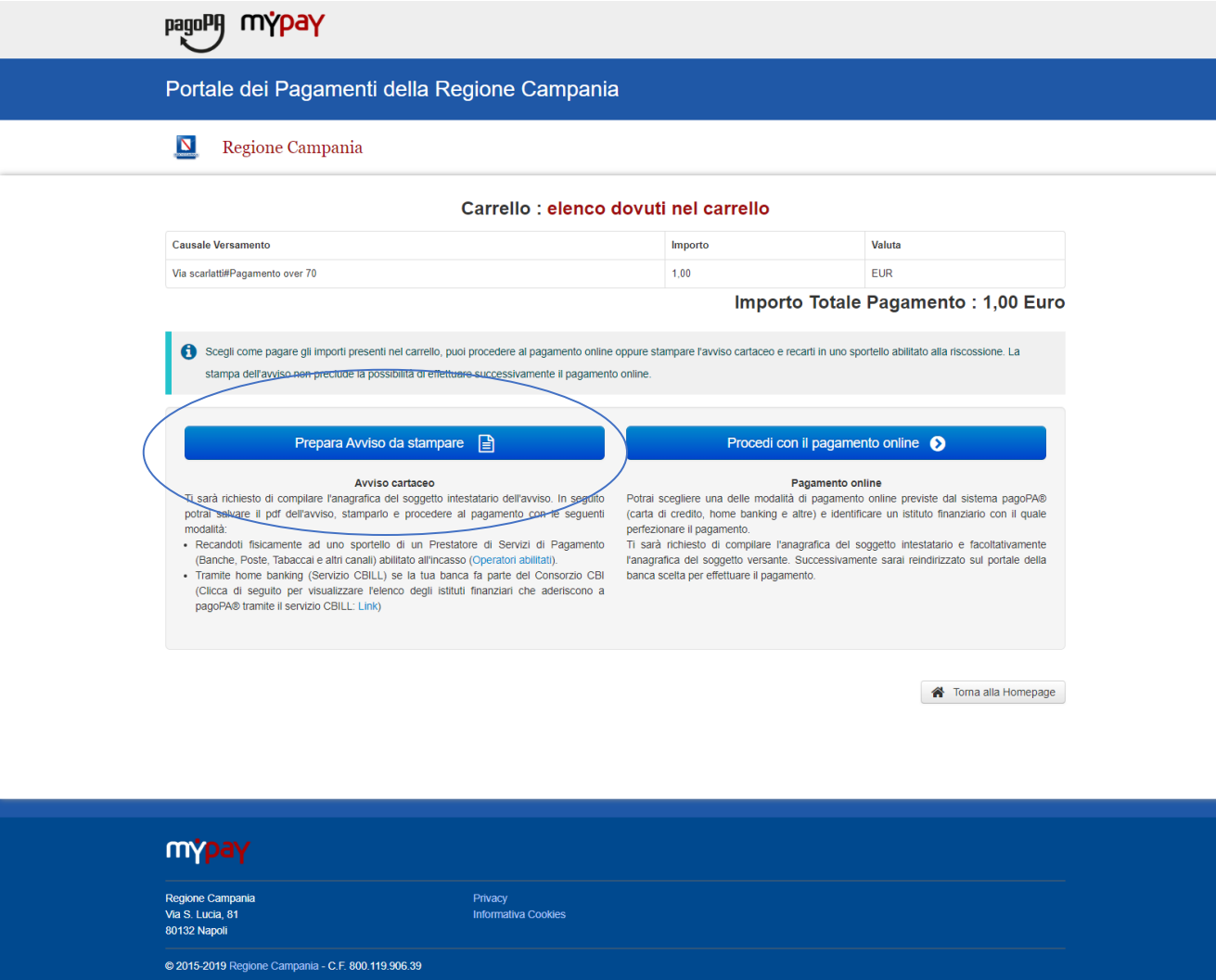
IMPORTO TOTALE PAGATO: € 0,01	ESITO: Pagamento eseguito
CODICE CONTESTO PAGAMENTO: afa796d5f5594f2abe3b41724d87a327	DATA RICHIESTA: 28/12/2019 13:53:41
ID UNIVOCO VERSAMENTO: 01600000000003073	DATA RICEVUTA: 28/12/2019 13:54:53
DOMINIO ENTE: 80011990639	IDENTIFICATIVO RICEVUTA: Iwr35087pcqj7je2lak7p07iy88s7nu3e
REFERIMENTO RICHIESTA: 55f00b79d38508343e4b3eee66043f0f972	

ENTE BENEFICIARIO		SOGGETTO INTESTATARIO	
DENOMINAZIONE:	Regione Campania	ANAGRAFICA:	[REDACTED]
TIPO:	G	TIPO:	F
CODICE UNIVOCO:	80011990639	CODICE UNIVOCO:	[REDACTED]
NAZIONE:	IT	EMAIL:	[REDACTED]
LOCALITÀ:	Napoli	NAZIONE:	IT
INDIRIZZO:	Via Santa Lucia	PROVINCIA:	NA
CIVICO:	81	LOCALITÀ:	via toledo
	CAP: 80132	INDIRIZZO:	4
DENOMINAZIONE UNITÀ OPERATIVA:		CIVICO:	4
CODICE UNITÀ OPERATIVA:			CAP: 80100

ISTITUTO ATTESTANTE	
DENOMINAZIONE:	Intesa Sanpaolo
TIPO:	B
CODICE UNIVOCO:	BCIITMM
NAZIONE:	PROVINCIA:
LOCALITÀ:	
INDIRIZZO:	
CIVICO:	CAP:
DENOMINAZIONE UNITÀ OPERATIVA:	
CODICE UNITÀ OPERATIVA:	

DOVUTI PAGATI			
Id Univoco Dovuto	Importo pagato	Data pagamento	Id Univoco Riscossione
0003c2758c27bac4alc9026ed746d72218b	€ 0,01	28/12/2019	193541840262
Tipo Dovuto	ARISGAN - Aggiuntale Regional...		Dati Specifici Riscossione
Causale versamento	8806 - ARISGAN Mensilita (12/2019)	NA000278F ...	9/8806

Durante i passi previsti per il pagamento spontaneo anonimo è possibile procedere alla Generazione e Stampa di un Avviso, così da poter effettuare il pagamento in secondo tempo, ad es. su ATM, Home banking, tabaccai, ecc.



pagoPA myPAY

Portale dei Pagamenti della Regione Campania

Regione Campania

Carrello : elenco dovuti nel carrello

Causale Versamento	Importo	Valuta
Via scarlatti#Pagamento over 70	1,00	EUR

Importo Totale Pagamento : 1,00 Euro

Scegli come pagare gli importi presenti nel carrello, puoi procedere al pagamento online oppure stampare l'avviso cartaceo e recarti in uno sportello abilitato alla riscossione. La stampa dell'avviso non preclude la possibilità di effettuare successivamente il pagamento online.

Prepara Avviso da stampare **Procedi con il pagamento online**

Avviso cartaceo
Ti sarà richiesto di compilare l'anagrafica del soggetto intestatario dell'avviso. In seguito potrai salvare il pdf dell'avviso, stamparlo e procedere al pagamento con le seguenti modalità:

- Recandoti fisicamente ad uno sportello di un Prestatore di Servizi di Pagamento (Banche, Poste, Tabaccai e altri canali) abilitato all'incasso (Operatori abilitati).
- Tramite home banking (Servizio CBILL) se la tua banca fa parte del Consorzio CBI (Clicca di seguito per visualizzare l'elenco degli Istituti finanziari che aderiscono a pagoPA® tramite il servizio CBILL: [Link](#))

Pagamento online
Potrai scegliere una delle modalità di pagamento online previste dal sistema pagoPA® (carta di credito, home banking e altre) e identificare un istituto finanziario con il quale perfezionare il pagamento.
Ti sarà richiesto di compilare l'anagrafica del soggetto intestatario e facoltativamente l'anagrafica del soggetto versante. Successivamente sarai reindirizzato sul portale della banca scelta per effettuare il pagamento.

[Torna alla Homepage](#)

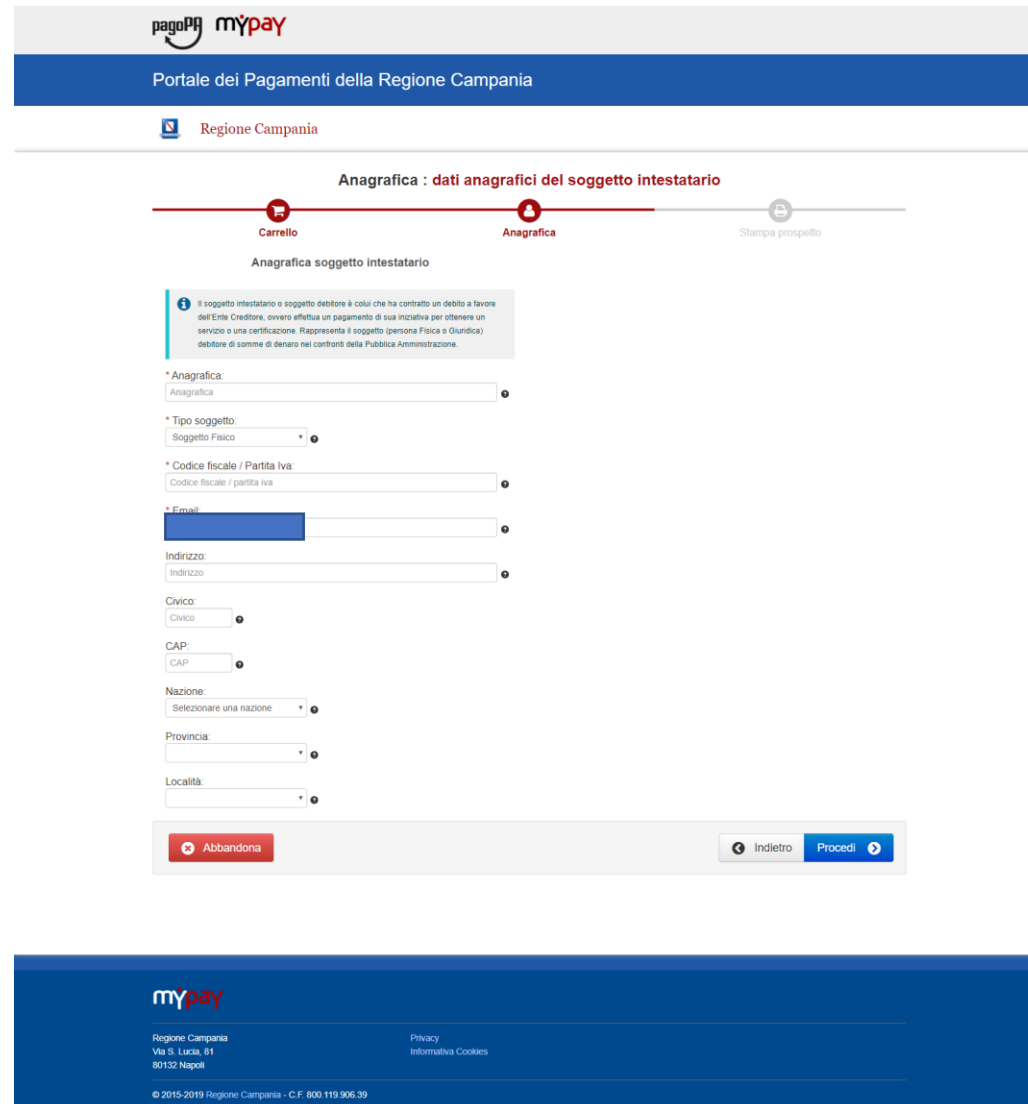
myPAY

Regione Campania
Via S. Lucia, 81
80132 Napoli

Privacy
Informativa Cookies

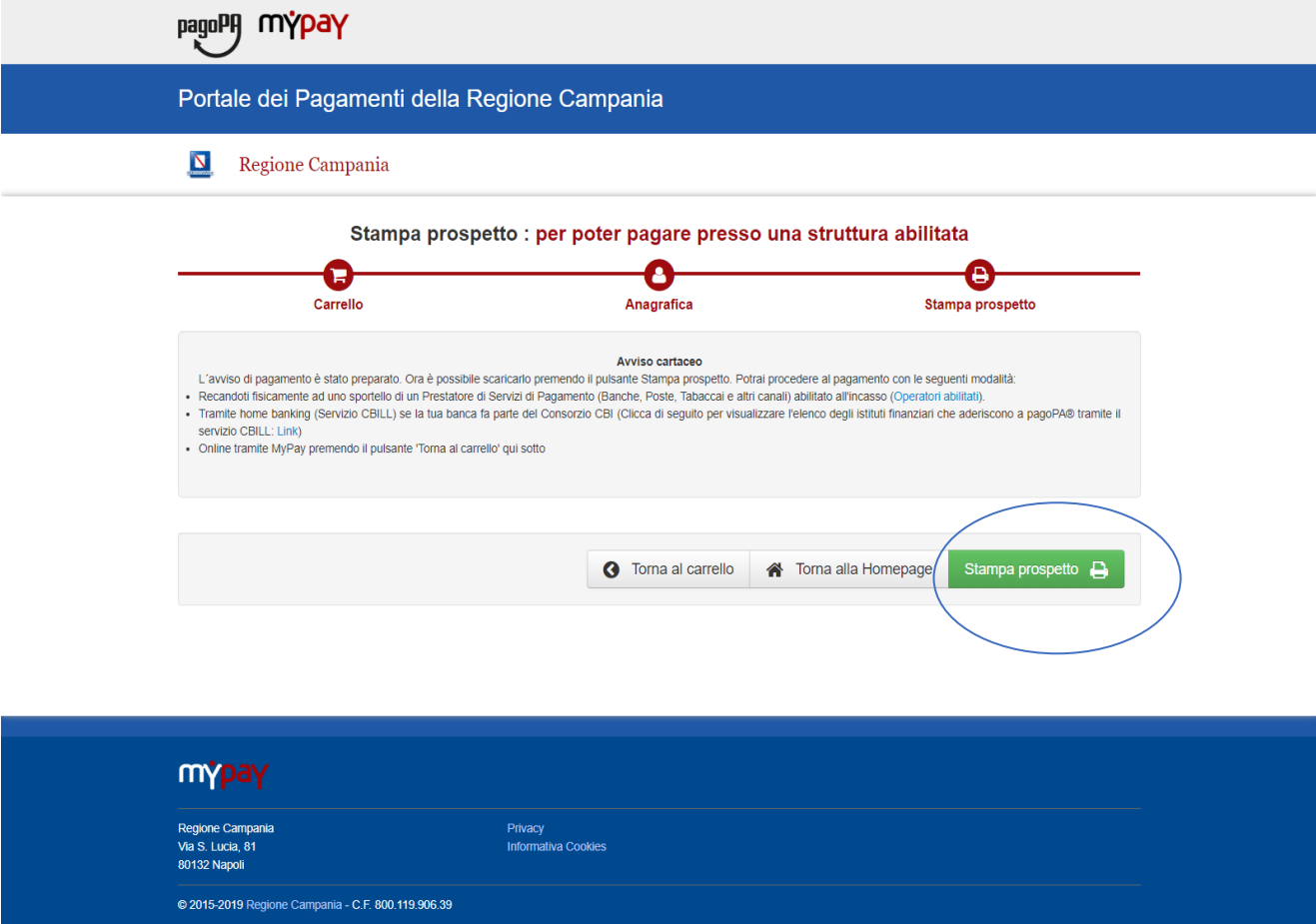
© 2015-2019 Regione Campania - C.F. 800.119.906.39

A questo punto il sistema ci chiede i dati del **Pagatore**. Una volta inseriti si clicca su **Procedi**



The screenshot shows the 'Anagrafica' (Personal Data) form for generating a payment notice. The page title is 'Portale dei Pagamenti della Regione Campania' and the breadcrumb is 'Regione Campania'. The current step is 'Anagrafica', with previous steps 'Carrello' and 'Stampa prospetto' visible in a progress bar. The form title is 'Anagrafica : dati anagrafici del soggetto intestatario' and the sub-title is 'Anagrafica soggetto intestatario'. A blue information box states: 'Il soggetto intestatario o soggetto debitore è colui che ha contratto un debito a favore dell'Ente Creditore, ovvero effettua un pagamento di sua iniziativa per ottenere un servizio o una certificazione. Rappresenta il soggetto (persona Fisica o Giuridica) debitore di somme di denaro nei confronti della Pubblica Amministrazione.' The form fields include: '* Anagrafica' (text input), '* Tipo soggetto' (dropdown menu with 'Soggetto Fisico' selected), '* Codice fiscale / Partita iva' (text input), '* Email' (text input), 'Indirizzo' (text input), 'Civico' (text input), 'CAP' (text input), 'Nazione' (dropdown menu with 'Selezionare una nazione' selected), 'Provincia' (dropdown menu), and 'Località' (dropdown menu). At the bottom, there are three buttons: 'Abbandona' (red), 'Indietro' (blue), and 'Procedi' (blue).

A questo punto
possiamo
stampare il
prospetto



The screenshot shows the 'Portale dei Pagamenti della Regione Campania' interface. At the top, there are logos for 'pagoPA' and 'myPay'. Below the header, a blue bar contains the text 'Portale dei Pagamenti della Regione Campania'. A navigation bar shows 'Regione Campania' with a small icon. The main content area features a progress bar with three steps: 'Carrello', 'Anagrafica', and 'Stampa prospetto'. The 'Stampa prospetto' step is highlighted with a red circle. Below the progress bar, a box titled 'Avviso cartaceo' contains instructions for downloading and printing the payment notice. At the bottom of the page, there are three buttons: 'Torna al carrello', 'Torna alla Homepage', and 'Stampa prospetto' (which is circled in blue). The footer contains the 'myPay' logo, contact information for Regione Campania, a privacy policy link, and copyright information.

pagoPA myPay

Portale dei Pagamenti della Regione Campania

Regione Campania

Stampa prospetto : per poter pagare presso una struttura abilitata

Carrello Anagrafica **Stampa prospetto**

Avviso cartaceo

L'avviso di pagamento è stato preparato. Ora è possibile scaricarlo premendo il pulsante Stampa prospetto. Potrai procedere al pagamento con le seguenti modalità:

- Recandoti fisicamente ad uno sportello di un Prestatore di Servizi di Pagamento (Banche, Poste, Tabaccai e altri canali) abilitato all'incasso ([Operatori abilitati](#)).
- Tramite home banking (Servizio CBILL) se la tua banca fa parte del Consorzio CBI (Clicca di seguito per visualizzare l'elenco degli istituti finanziari che aderiscono a pagoPA® tramite il servizio CBILL: [Link](#))
- Online tramite MyPay premendo il pulsante 'Torna al carrello' qui sotto

Torna al carrello Torna alla Homepage **Stampa prospetto**

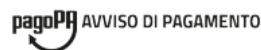
myPay

Regione Campania
Via S. Lucia, 81
80132 Napoli

Privacy
Informativa Cookies

© 2015-2019 Regione Campania - C.F. 800.119.906.39

Nell'avviso sono presenti tutte le informazioni per poter effettuare il pagamento: numeri e QR-code



Via scarlatti#Pagamento over 70



ENTE CREDITORE	Cod. Fiscale	80011990639	DESTINATARIO AVVISO	Cod. Fiscale	GRRLSM98T22F839R
Regione Campania			Gennaro Esposito		
Via Santa Lucia 81 80132 Napoli (NA) 390817961111 pagopa.campania@almaviva.it			Via scarlatti 23 80023 NAPOLI (NA) - ITA		
QUANTO E QUANDO PAGARE?			DOVE PAGARE? Visita dei canali di pagamento su www.agid.gov.it/pagopa		

1,00 Euro

Puoi pagare con **una unica rata**.

L'importo è aggiornato automaticamente dal sistema e potrebbe subire variazioni per eventuali sgravi, note di credito, indennità di mora, sanzioni o interessi, ecc. Un operatore, il sito o l'app che userai ti potrebbero quindi chiedere una cifra diversa da quella qui indicata.


PAGA SUL SITO O CON LE APP
del tuo Ente Creditore, della tua Banca o degli altri canali di pagamento. Potrai pagare con carte, conto corrente, CBILL.



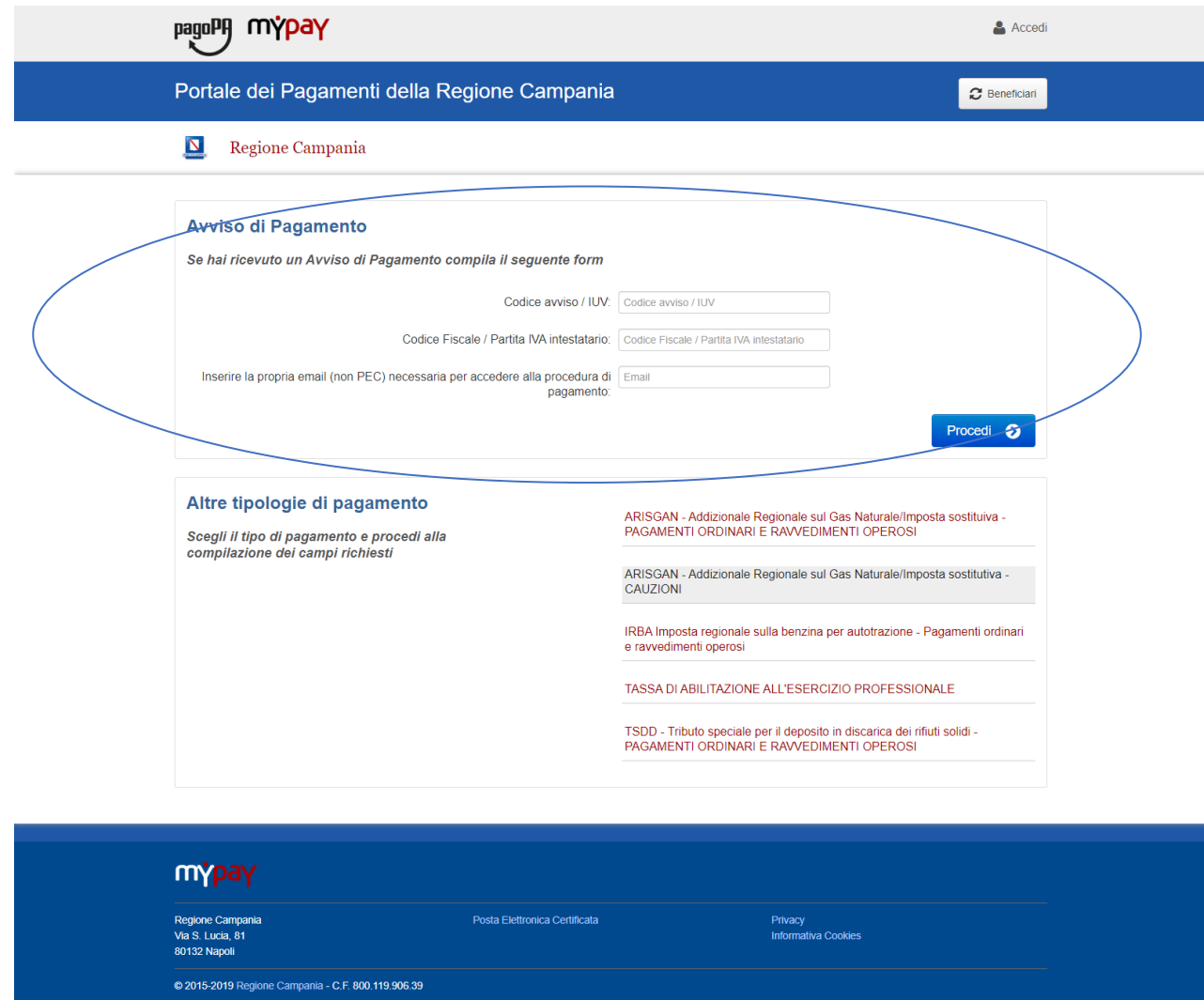
PAGA SUL TERRITORIO
in Banca, in Ricevitoria, dal Tabaccaio, al Bancomat, al Supermercato.
Potrai pagare in contanti, con carte o conto corrente.



Utilizza la porzione di avviso relativa al canale di pagamento che preferisci.

BANCHE E ALTRI CANALI		RATA UNICA	
Qui accanto trovi il codice QR e il codice interbancario CBILL per pagare attraverso il circuito bancario e gli altri canali di pagamento abilitati.		Destinatario Gennaro Esposito	Euro 1,00
		Ente Creditore Regione Campania	
		Oggetto del pagamento Via scarlatti#Pagamento over 70	
Codice CBILL	Codice Avviso	Cod. Fiscale Ente Creditore	
-	3010 0000 0000 0010 53	80011990639	

Caso alternativo:
Pagamento
mediante Avviso
di pagamento
(ricevuto
dall'Ente o
generato come
indicato nelle
slide precedenti)



The screenshot shows the 'Portale dei Pagamenti della Regione Campania' interface. At the top, there are logos for 'pagoPA' and 'myPay', along with an 'Accedi' button. Below this is a blue navigation bar with the text 'Portale dei Pagamenti della Regione Campania' and a 'Beneficiari' button. The main content area features a 'Regione Campania' logo and a section titled 'Avviso di Pagamento'. This section contains a form with the following fields: 'Codice avviso / IUUV', 'Codice Fiscale / Partita IVA intestatario', and 'Email'. A 'Procedi' button is located at the bottom right of the form. Below the form, there is a section titled 'Altre tipologie di pagamento' with a list of payment types: 'ARISGAN - Addizionale Regionale sul Gas Naturale/Imposta sostitutiva - PAGAMENTI ORDINARI E RAWVEDIMENTI OPEROSI', 'ARISGAN - Addizionale Regionale sul Gas Naturale/Imposta sostitutiva - CAUZIONI', 'IRBA Imposta regionale sulla benzina per autotrazione - Pagamenti ordinari e ravvedimenti operosi', 'TASSA DI ABILITAZIONE ALL'ESERCIZIO PROFESSIONALE', and 'TSDD - Tributo speciale per il deposito in discarica dei rifiuti solidi - PAGAMENTI ORDINARI E RAWVEDIMENTI OPEROSI'. The footer of the page includes the 'myPay' logo, contact information for Regione Campania, a 'Posta Elettronica Certificata' link, a 'Privacy Informativa Cookies' link, and a copyright notice for 2015-2019 Regione Campania.

L'Avviso ha un numero specifico che lo identifica: dovremo inserirlo aggiungendo anche il codice fiscale dell'intestatario dell'avviso.



The screenshot shows the 'Portale dei Pagamenti della Regione Campania' interface. At the top, there are logos for 'pagoPA' and 'mypay', and a user account icon labeled 'Accedi'. Below this is a blue navigation bar with the text 'Portale dei Pagamenti della Regione Campania' and a 'Beneficiari' button. The main content area features the 'Regione Campania' logo and a section titled 'Avviso di Pagamento'. This section contains the instruction: 'Se hai ricevuto un Avviso di Pagamento compila il seguente form'. It includes three input fields: 'Codice avviso / IUUV', 'Codice Fiscale / Partita IVA intestatario', and 'Email'. A 'Procedi' button with a right-pointing arrow is located at the bottom right of the form.

Occorre inserire l'e-mail a cui il sistema invierà il link per procedere al pagamento, poiché siamo ancora nel caso pagamento anonimo



The screenshot shows the 'Portale dei Pagamenti della Regione Campania' website. At the top, there are logos for 'pagoPA' and 'mypay', and a user account icon labeled 'Accedi'. Below this is a blue navigation bar with the text 'Portale dei Pagamenti della Regione Campania' and a 'Beneficiari' button. The main content area features the 'Regione Campania' logo and a form titled 'Avviso di Pagamento'. The form instructions state: 'Se hai ricevuto un Avviso di Pagamento compila il seguente form'. It contains three input fields: 'Codice avviso / IUUV', 'Codice Fiscale / Partita IVA intestatario', and 'Email'. A blue oval highlights the first two fields. A 'Procedi' button with a right arrow is located at the bottom right of the form.

Dopo aver
inserito i campi
clicchiamo su
procedi



The screenshot shows the 'Portale dei Pagamenti della Regione Campania' interface. At the top, there are logos for 'pagoPA' and 'mypay', and a user account icon labeled 'Accedi'. Below this is a blue navigation bar with the text 'Portale dei Pagamenti della Regione Campania' and a 'Beneficiari' button. The main content area features the 'Regione Campania' logo and a form titled 'Avviso di Pagamento'. The form instructions state: 'Se hai ricevuto un Avviso di Pagamento compila il seguente form'. It contains three input fields: 'Codice avviso / IUUV', 'Codice Fiscale / Partita IVA intestatario', and 'Email'. A blue 'Procedi' button with a right-pointing arrow is located at the bottom right of the form and is circled in blue.

Se i campi sono corretti il sistema invia un'e-mail che permette di procedere con il pagamento.




The screenshot displays the 'Portale dei Pagamenti della Regione Campania' interface. At the top left, the 'pagoPP mypay' logo is visible. On the top right, there is an 'Accedi' button with a user icon. Below the header, the text 'Portale dei Pagamenti della Regione Campania' is centered, with a 'Beneficiari' button on the right. A navigation bar below shows the 'Regione Campania' logo and name. The main content area features a message box with an information icon and the text: 'Ti abbiamo inviato una mail all'indirizzo che hai specificato. Controlla la posta in arrivo e segui le istruzioni riportate nella mail per proseguire con il pagamento.'

Da questo punto in poi le operazioni sono le medesime di quelle già viste: abbiamo formato il carrello e possiamo procedere con il pagamento

pagoPA mypay

Portale dei Pagamenti della Regione Campania

 Regione Campania

Riepilogo : revisione finale dei dati di pagamento

Anagrafica
Riepilogo
Scelta PSP
Pagamento
Esito

Causale Versamento	Importo	Valuta
Via Scarlatti #Pagamento over 70	1,00	EUR

Anagrafica soggetto intestatario

Anagrafica	Gennaro Esposito
Codice fiscale / Partita Iva	<input type="text"/>
Email	<input type="text"/>
Indirizzo	Via scarlatti
Civico	23
CAP	80023
Nazione	ITALIA
Provincia	NAPOLI
Località	NAPOLI

i Attenzione: cliccando sul pulsante "Procedi al pagamento" verrai reindirizzato alla scelta del Prestatore di Servizi di Pagamento.

✖ Abbandona

◀ Indietro
▶ Procedi al pagamento €

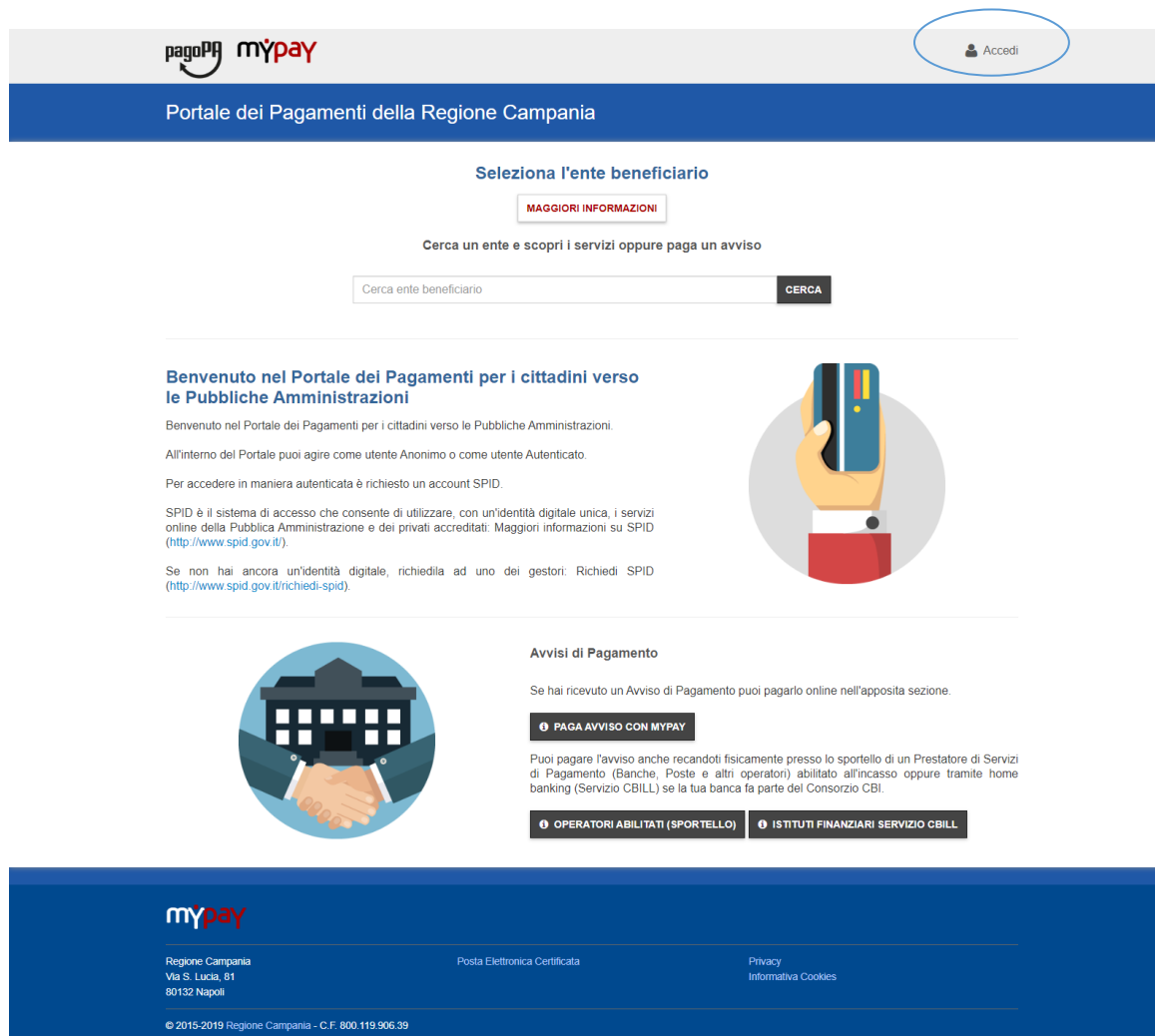
mypay

Regione Campania
 Via S. Lucia, 81
 80132 Napoli

Privacy
 Informativa Cookies

© 2015-2019 Regione Campania - C.F. 800.119.906.39

Selezionare
'Accedi' in alto a
destra.



The screenshot shows the MyPay portal interface. At the top left is the 'pagoPA mypay' logo. At the top right, the 'Accedi' button is circled in blue. Below the logo is the text 'Portale dei Pagamenti della Regione Campania'. The main heading is 'Seleziona l'ente beneficiario', with a 'MAGGIORI INFORMAZIONI' button. Below this is a search bar with the placeholder 'Cerca un ente e scopri i servizi oppure paga un avviso' and a 'CERCA' button. The main content area is titled 'Benvenuto nel Portale dei Pagamenti per i cittadini verso le Pubbliche Amministrazioni'. It contains a welcome message, instructions on how to use the portal (as anonymous or authenticated user), and information about SPID (Sistema Pubblico di Identità Digitale). To the right of the text is an illustration of a hand holding a smartphone. Below the main text is a section titled 'Avvisi di Pagamento' with an illustration of a hand holding a building. It includes a 'PAGA AVVISO CON MYPAY' button and a list of 'OPERATORI ABILITATI (SPORTELLO)' and 'ISTITUTI FINANZIARI SERVIZIO CBILL'. At the bottom, there is a footer with the 'mypay' logo, contact information for Regione Campania, and copyright details.

pagoPA mypay Accedi

Portale dei Pagamenti della Regione Campania

Seleziona l'ente beneficiario

MAGGIORI INFORMAZIONI

Cerca un ente e scopri i servizi oppure paga un avviso

Cerca ente beneficiario **CERCA**

Benvenuto nel Portale dei Pagamenti per i cittadini verso le Pubbliche Amministrazioni

Benvenuto nel Portale dei Pagamenti per i cittadini verso le Pubbliche Amministrazioni.

All'interno del Portale puoi agire come utente Anonimo o come utente Autenticato.

Per accedere in maniera autenticata è richiesto un account SPID.

SPID è il sistema di accesso che consente di utilizzare, con un'identità digitale unica, i servizi online della Pubblica Amministrazione e dei privati accreditati. Maggiori informazioni su SPID (<http://www.spid.gov.it>).

Se non hai ancora un'identità digitale, richiedila ad uno dei gestori: Richiedi SPID (<http://www.spid.gov.it/richiedi-spid>).

Avvisi di Pagamento

Se hai ricevuto un Avviso di Pagamento puoi pagarlo online nell'apposita sezione.

PAGA AVVISO CON MYPAY

Puoi pagare l'avviso anche recandoti fisicamente presso lo sportello di un Prestatore di Servizi di Pagamento (Banche, Poste e altri operatori) abilitato all'incasso oppure tramite home banking (Servizio CBILL) se la tua banca fa parte del Consorzio CBI.

OPERATORI ABILITATI (SPORTELLO) ISTITUTI FINANZIARI SERVIZIO CBILL

my pay

Regione Campania
Via S. Lucia, 81
80132 Napoli


Posta Elettronica Certificata

Privacy
Informativa Cookies

© 2015-2019 Regione Campania - C.F. 800.119.906.39

L'accesso a MyPay per i pagatori è con SPID, mentre l'IdP regionale è ad uso degli operatori degli Enti .

Autenticazione con
LA TUA IDENTITÀ DIGITALE "PASSWORD UNICA"

 [Entra con SPID](#)

Cosa occorre per accedere

Per l'accesso con SPID è necessario essere in possesso:

- della propria **Identità digitale** rilasciata da soggetti accreditati da AgID (Agenzia per l'Italia Digitale), che verificano l'identità degli utenti e forniscono le credenziali. Per maggiori informazioni consulta il sito <http://www.spid.gov.it/>

Autenticazione con
IDP REGIONALE

 [Entra con IdP regionale](#)

Cosa occorre per accedere

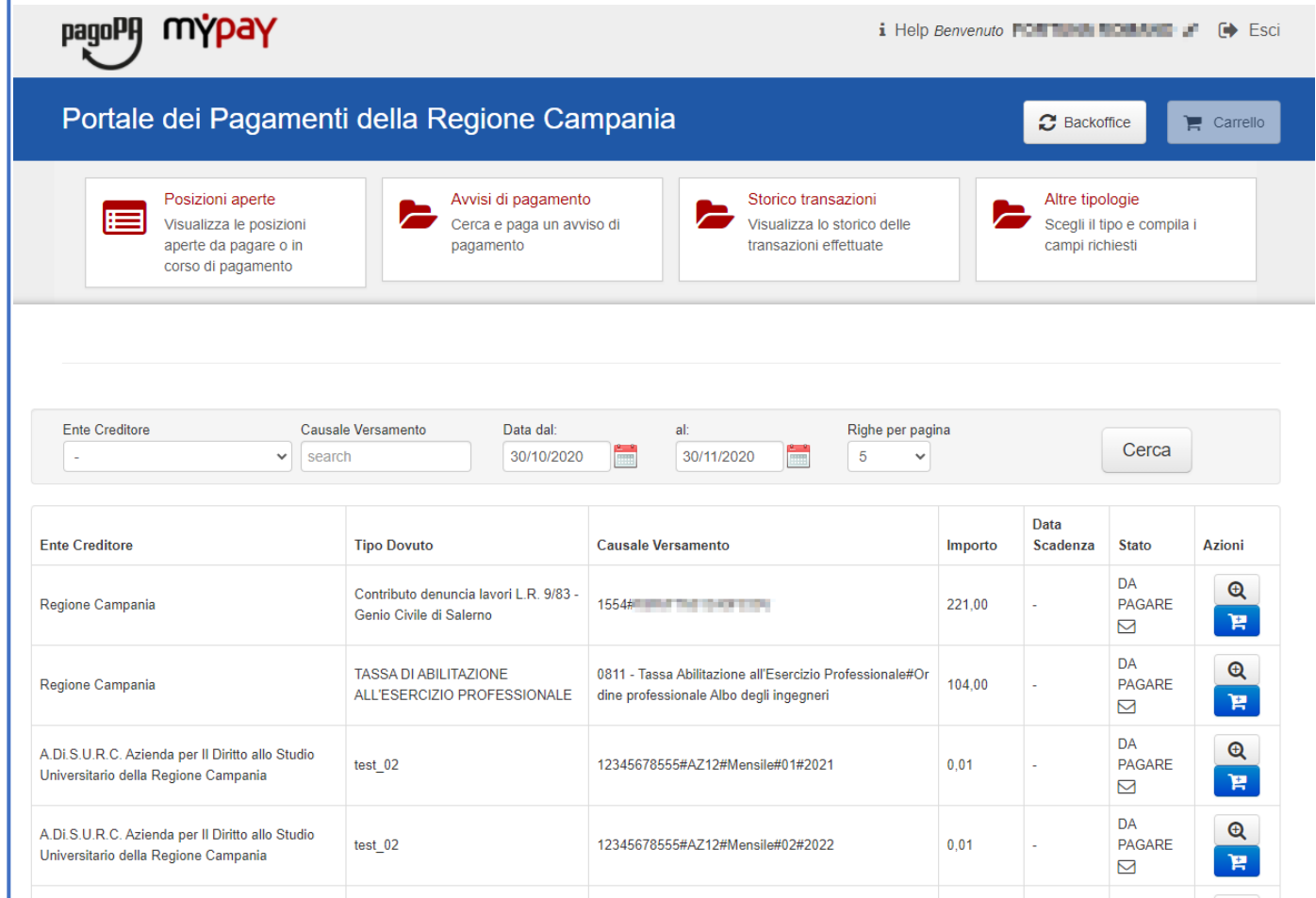
Per l'accesso con con IdP regionale è necessario essere in possesso di un nome utente e della relativa password, fornite da Regione Campania

Questo sito utilizza cookie tecnici. Proseguendo nella navigazione accetti l'utilizzo dei cookie.









[Leggi l'informativa sui cookie.](#)

Dopo aver effettuato la procedura di autenticazione, l'utente autenticato può procedere al pagamento dei propri doveri attraverso una di queste diverse modalità:

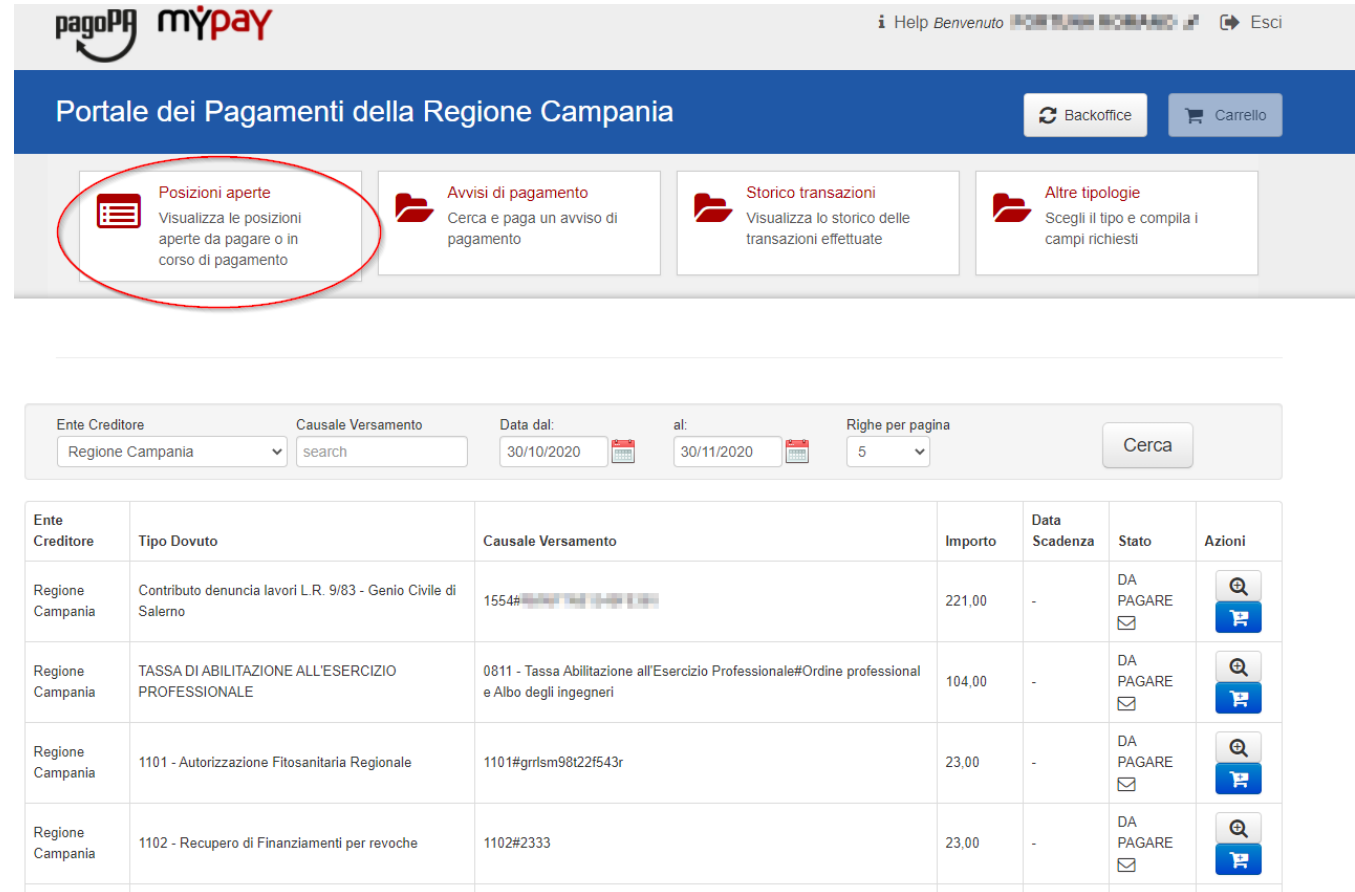
- **Pagamento tramite Posizione aperte**
- **Pagamento tramite avviso**
- **Pagamento spontaneo**











The screenshot shows the 'Portale dei Pagamenti della Regione Campania' interface. At the top, there are logos for 'pagoPA' and 'myPAY', along with user information: 'Help Benvenuto PORTALE DEI PAGAMENTI REGIONE CAMPANIA' and an 'Esci' button. Below the header, there are four main navigation cards: 'Posizioni aperte' (Visualizza le posizioni aperte da pagare o in corso di pagamento), 'Avvisi di pagamento' (Cerca e paga un avviso di pagamento), 'Storico transazioni' (Visualizza lo storico delle transazioni effettuate), and 'Altre tipologie' (Scegli il tipo e compila i campi richiesti). A search bar is located below these cards, with fields for 'Ente Creditore' (set to '-'), 'Causale Versamento' (set to 'search'), 'Data dal:' (30/10/2020), 'al:' (30/11/2020), and 'Righe per pagina' (5). A 'Cerca' button is on the right. Below the search bar is a table with the following data:

Ente Creditore	Tipo Dovuto	Causale Versamento	Importo	Data Scadenza	Stato	Azioni
Regione Campania	Contributo denuncia lavori L.R. 9/83 - Genio Civile di Salerno	1554#	221,00	-	DA PAGARE	 
Regione Campania	TASSA DI ABILITAZIONE ALL'ESERCIZIO PROFESSIONALE	0811 - Tassa Abilitazione all'Esercizio Professionale#Ordine professionale Albo degli ingegneri	104,00	-	DA PAGARE	 
A.Di.S.U.R.C. Azienda per Il Diritto allo Studio Universitario della Regione Campania	test_02	12345678555#AZ12#Mensile#01#2021	0,01	-	DA PAGARE	 
A.Di.S.U.R.C. Azienda per Il Diritto allo Studio Universitario della Regione Campania	test_02	12345678555#AZ12#Mensile#02#2022	0,01	-	DA PAGARE	 

Per verificare tutte le **Posizioni Aperte** (ovvero tutti i dovuti da pagare) basterà cliccare «**Posizioni aperte**».

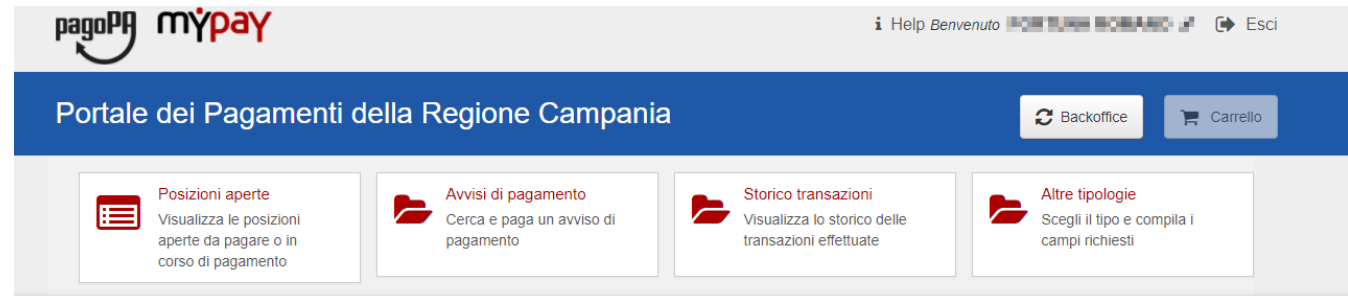


The screenshot shows the 'Portale dei Pagamenti della Regione Campania' interface. At the top, there are navigation links for 'Help', 'Benvenuto', and 'Esci'. Below the header, there are four main menu items: 'Posizioni aperte' (circled in red), 'Avvisi di pagamento', 'Storico transazioni', and 'Altre tipologie'. The 'Posizioni aperte' item is described as 'Visualizza le posizioni aperte da pagare o in corso di pagamento'. Below the menu, there is a search filter section with fields for 'Ente Creditore' (Regione Campania), 'Causale Versamento' (search), 'Data dal:' (30/10/2020), 'al:' (30/11/2020), and 'Righe per pagina' (5). A 'Cerca' button is also present. The main content area displays a table of open positions.









Ente Creditore	Tipo Dovuto	Causale Versamento	Importo	Data Scadenza	Stato	Azioni
Regione Campania	Contributo denuncia lavori L.R. 9/83 - Genio Civile di Salerno	1554#	221,00	-	DA PAGARE	 
Regione Campania	TASSA DI ABILITAZIONE ALL'ESERCIZIO PROFESSIONALE	0811 - Tassa Abilitazione all'Esercizio Professionale#Ordine professional e Albo degli ingegneri	104,00	-	DA PAGARE	 
Regione Campania	1101 - Autorizzazione Fitosanitaria Regionale	1101#grrlsm98t22f543r	23,00	-	DA PAGARE	 
Regione Campania	1102 - Recupero di Finanziamenti per revoche	1102#2333	23,00	-	DA PAGARE	 

I pagamenti di tale elenco possono essere paginati e filtrati in base all'Ente Creditore, alla causale e alla data di emissione.

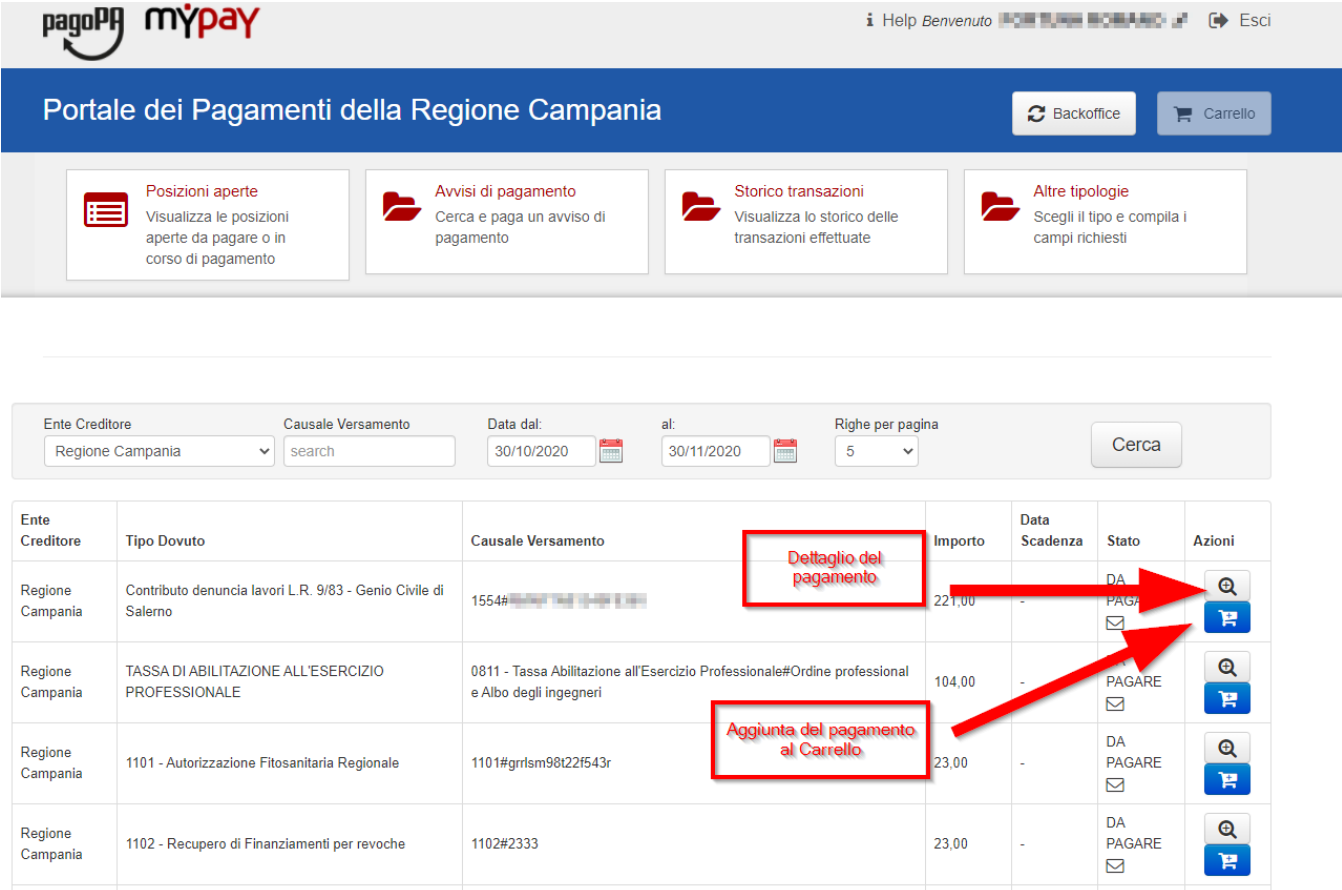
Per ogni Posizione Aperta viene visualizzato l'Ente Creditore, il tipo Dovuto, la causale del versamento, l'importo, la data di scadenza, lo stato e le azioni disponibili.











Ente Creditore: Regione Campania | Causale Versamento: search | Data dal: 30/10/2020 | al: 30/11/2020 | Righe per pagina: 5 | Cerca

Ente Creditore	Tipo Dovuto	Causale Versamento	Importo	Data Scadenza	Stato	Azioni
Regione Campania	Contributo denuncia lavori L.R. 9/83 - Genio Civile di Salerno	1554#	221,00	-	DA PAGARE	 
Regione Campania	TASSA DI ABILITAZIONE ALL'ESERCIZIO PROFESSIONALE	0811 - Tassa Abilitazione all'Esercizio Professionale#Ordine professional e Albo degli ingegneri	104,00	-	DA PAGARE	 
Regione Campania	1101 - Autorizzazione Fitosanitaria Regionale	1101#grism98t2f543r	23,00	-	DA PAGARE	 
Regione Campania	1102 - Recupero di Finanziamenti per reveche	1102#2333	23,00	-	DA PAGARE	 

Sotto la colonna «Azioni», l'icona con disegnato un carrello permette all'utente di aggiungere al proprio carrello il pagamento della riga corrispondente, mentre l'icona con la lente di ingrandimento permette di visualizzare il dettaglio del pagamento.

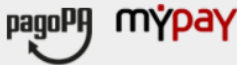


The screenshot shows the 'Portale dei Pagamenti della Regione Campania' interface. At the top, there are navigation buttons for 'Backoffice' and 'Carrello'. Below this, there are four main menu items: 'Posizioni aperte', 'Avvisi di pagamento', 'Storico transazioni', and 'Altre tipologie'. The main content area features a search and filter section with fields for 'Ente Creditore', 'Causale Versamento', 'Data dal', 'al', and 'Righe per pagina'. Below this is a table of payment positions. The table has columns for 'Ente Creditore', 'Tipo Dovuto', 'Causale Versamento', 'Importo', 'Data Scadenza', 'Stato', and 'Azioni'. The 'Azioni' column contains icons for a magnifying glass (detail) and a shopping cart (add to cart). Red boxes and arrows highlight these actions for the first three rows of the table.


Ente Creditore	Tipo Dovuto	Causale Versamento	Importo	Data Scadenza	Stato	Azioni
Regione Campania	Contributo denuncia lavori L.R. 9/83 - Genio Civile di Salerno	1554#	221,00	-	DA PAGARE	<div style="border: 1px solid red; padding: 2px;">Dettaglio del pagamento</div>  
Regione Campania	TASSA DI ABILITAZIONE ALL'ESERCIZIO PROFESSIONALE	0811 - Tassa Abilitazione all'Esercizio Professionale#Ordine professional e Albo degli ingegneri	104,00	-	PAGARE	 
Regione Campania	1101 - Autorizzazione Fitosanitaria Regionale	1101#grlsm98t22f543r	23,00	-	DA PAGARE	<div style="border: 1px solid red; padding: 2px;">Aggiunta del pagamento al Carrello</div>  
Regione Campania	1102 - Recupero di Finanziamenti per revoche	1102#2333	23,00	-	DA PAGARE	 

Caso alternativo:
Pagamento
mediante Avviso
di pagamento
(ricevuto
dall'Ente o
generato come
indicato nelle
slide precedenti)


Scegliamo **Avvisi
di pagamento**


Help Benvenuto Esci


Portale dei Pagamenti della Regione Campania
Backoffice Carrello




Posizioni aperte
Visualizza le posizioni aperte da pagare o in corso di pagamento



Avvisi di pagamento
Cerca e paga un avviso di pagamento













Storico transazioni
Visualizza lo storico delle transazioni effettuate



Altre tipologie
Scegli il tipo e compila i campi richiesti

Ente Creditore:
 Causale Versamento:
 Data dal: al:
 Righe per pagina:
Cerca


Ente Creditore	Tipo Dovuto	Causale Versamento	Importo	Data Scadenza	Stato	Azioni
Regione Campania	Contributo denuncia lavori L.R. 9/83 - Genio Civile di Salerno	1554#	221,00	-	DA PAGARE	 
Regione Campania	TASSA DI ABILITAZIONE ALL'ESERCIZIO PROFESSIONALE	0811 - Tassa Abilitazione all'Esercizio Professionale#Ordine professionale Albo degli ingegneri	104,00	-	DA PAGARE	 
A.Di.S.U.R.C. Azienda per Il Diritto allo Studio Universitario della Regione Campania	test_02	12345678555#AZ12#Mensile#01#2021	0,01	-	DA PAGARE	 
A.Di.S.U.R.C. Azienda per Il Diritto allo Studio Universitario della Regione Campania	test_02	12345678555#AZ12#Mensile#02#2022	0,01	-	DA PAGARE	 
A.Di.S.U.R.C. Azienda per Il Diritto allo Studio Universitario della Regione Campania	test_02	12345678555#AZ12#Mensile#02#2017	0,02	-	DA PAGARE	 


Pagina 1 di 6 - Elementi da 1 a 5





1 2 » ultima

L'Avviso ha un numero specifico che lo identifica(IUV): dovremo inserirlo aggiungendo anche il codice fiscale dell'intestatario dell'avviso nel caso sia diverso dall'utente con cui si è effettuato l'accesso.

pagoPA AVVISO DI PAGAMENTO

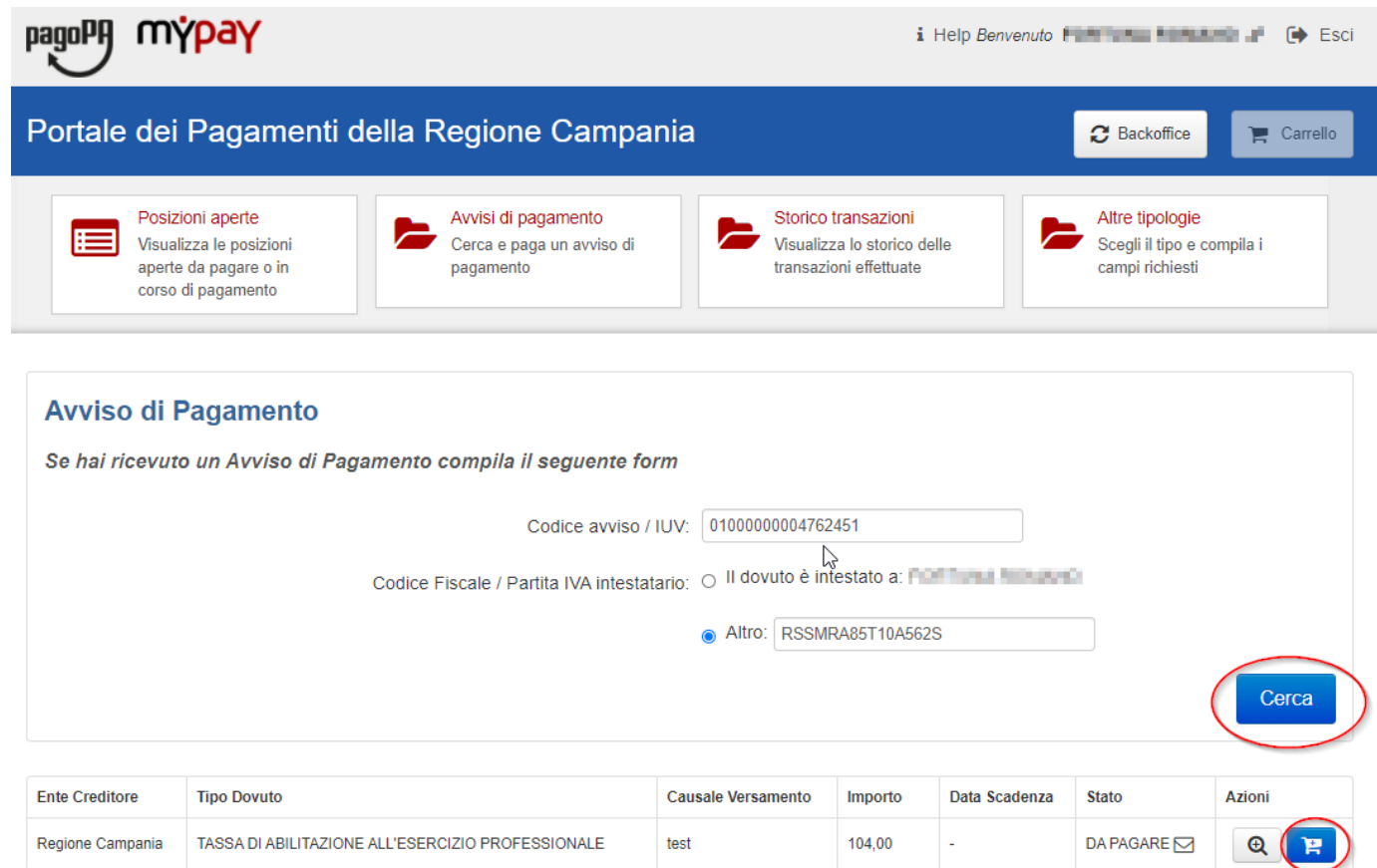
test Codice Fiscale Intestatario Avviso 






ENTE CREDITORE	Cod. Fiscale	80011990639	DESTINATARIO AVVISO	Cod. Fiscale	RSSMRA85T10A562S		
Regione Campania Via Santa Lucia 81 80132 Napoli (NA) 390817961111 supporto.mypay@regione.campania.it			mario rossi				
QUANTO E QUANDO PAGARE?			DOVE PAGARE? <small>Lista dei canali di pagamento su www.agid.gov.it/pagopa</small>				
104,00 Euro <small>Puoi pagare con una unica rata.</small>			<p>PAGA SUL SITO O CON LE APP del tuo Ente Creditore, della tua Banca o degli altri canali di pagamento. Potrai pagare con carte, conto corrente, CBILL. </p> <p>PAGA SUL TERRITORIO in Banca, in Ricevitoria, dal Tabaccaio, al Bancomat, al Supermercato. </p>				
Utilizza la porzione di avviso relativa al canale di pagamento che preferisci.							
BANCHE E ALTRI CANALI				RATA UNICA			
<p>Qui accanto trovi il codice QR e il codice interbancario CBILL per pagare attraverso il circuito bancario e gli altri canali di pagamento abilitati.</p> <div style="display: flex; align-items: center;"> <div style="border: 1px solid red; padding: 2px; margin-right: 10px;">Codice Avviso</div>  <div style="margin-left: 10px;">  </div> </div>				Destinatario	mario rossi	Euro	104,00
ENTE CREDITORE		Regione Campania					
Oggetto del pagamento		test					
Codice CBILL	Codice Avviso	Cod. Fiscale Ente Creditore					
	3010 0000 0004 7624 51	80011990639					

Dopo aver inserito i dati selezionare il tasto «Cerca» e viene mostrato il dovuto da pagare.

Per effettuare il pagamento è necessario aggiungere il pagamento al carrello selezionando l'icona evidenziata in figura



pagoPA myPAY Help Benvenuto  Esci

Portale dei Pagamenti della Regione Campania  Backoffice  Carrello

- Posizioni aperte**
Visualizza le posizioni aperte da pagare o in corso di pagamento
- Avvisi di pagamento**
Cerca e paga un avviso di pagamento
- Storico transazioni**
Visualizza lo storico delle transazioni effettuate
- Altre tipologie**
Scegli il tipo e compila i campi richiesti




Avviso di Pagamento

Se hai ricevuto un Avviso di Pagamento compila il seguente form

Codice avviso / IUUV:

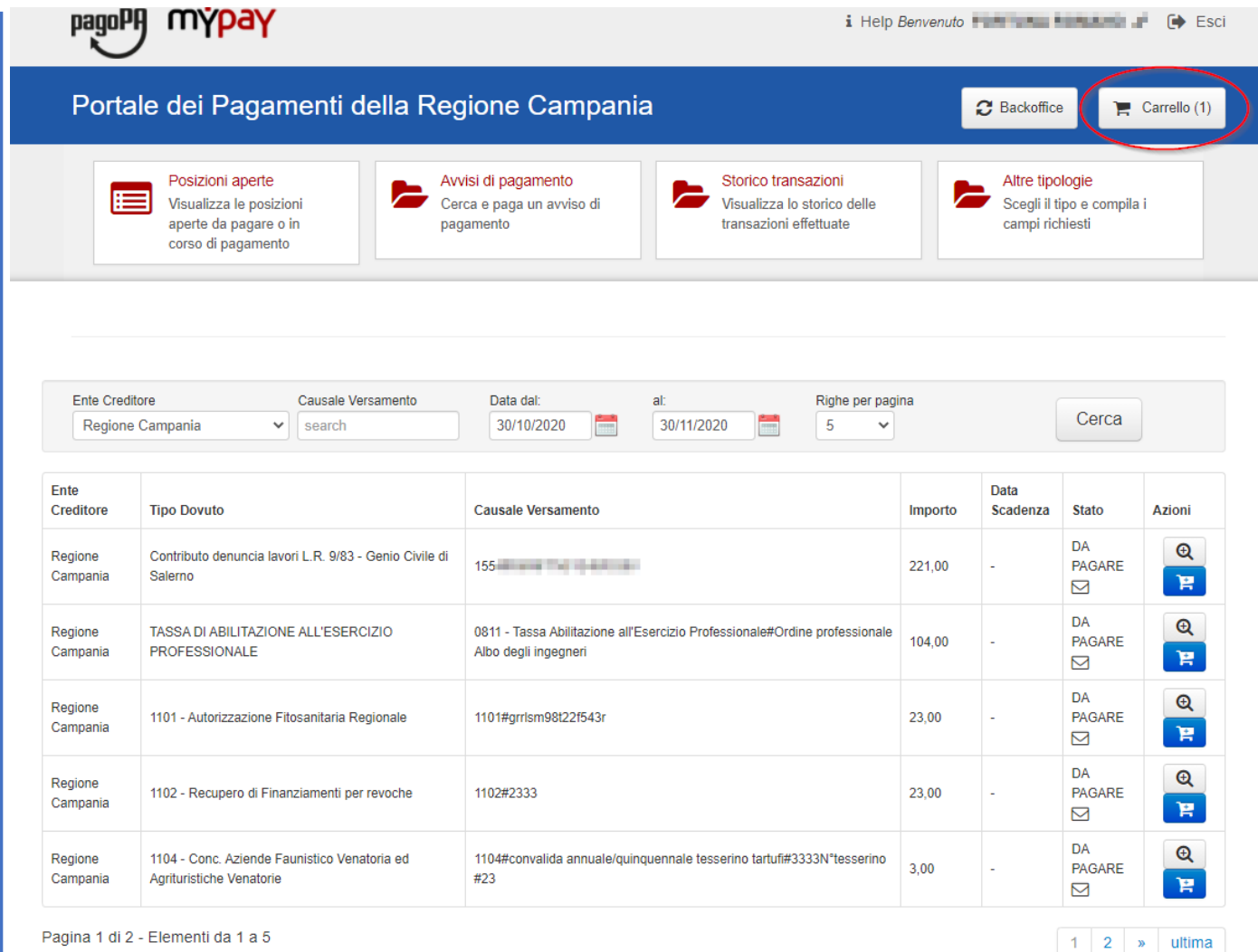
Codice Fiscale / Partita IVA intestatario: Il dovuto è intestato a: Altro:

Cerca

Ente Creditore	Tipo Dovuto	Causale Versamento	Importo	Data Scadenza	Stato	Azioni
Regione Campania	TASSA DI ABILITAZIONE ALL'ESERCIZIO PROFESSIONALE	test	104,00	-	DA PAGARE 	 

L'applicazione permette di aggiungere altri pagamenti al carrello dalle «**Posizioni Aperte**»

Per procedere al pagamento selezionare il bottone «**Carrello**» evidenziato in figura

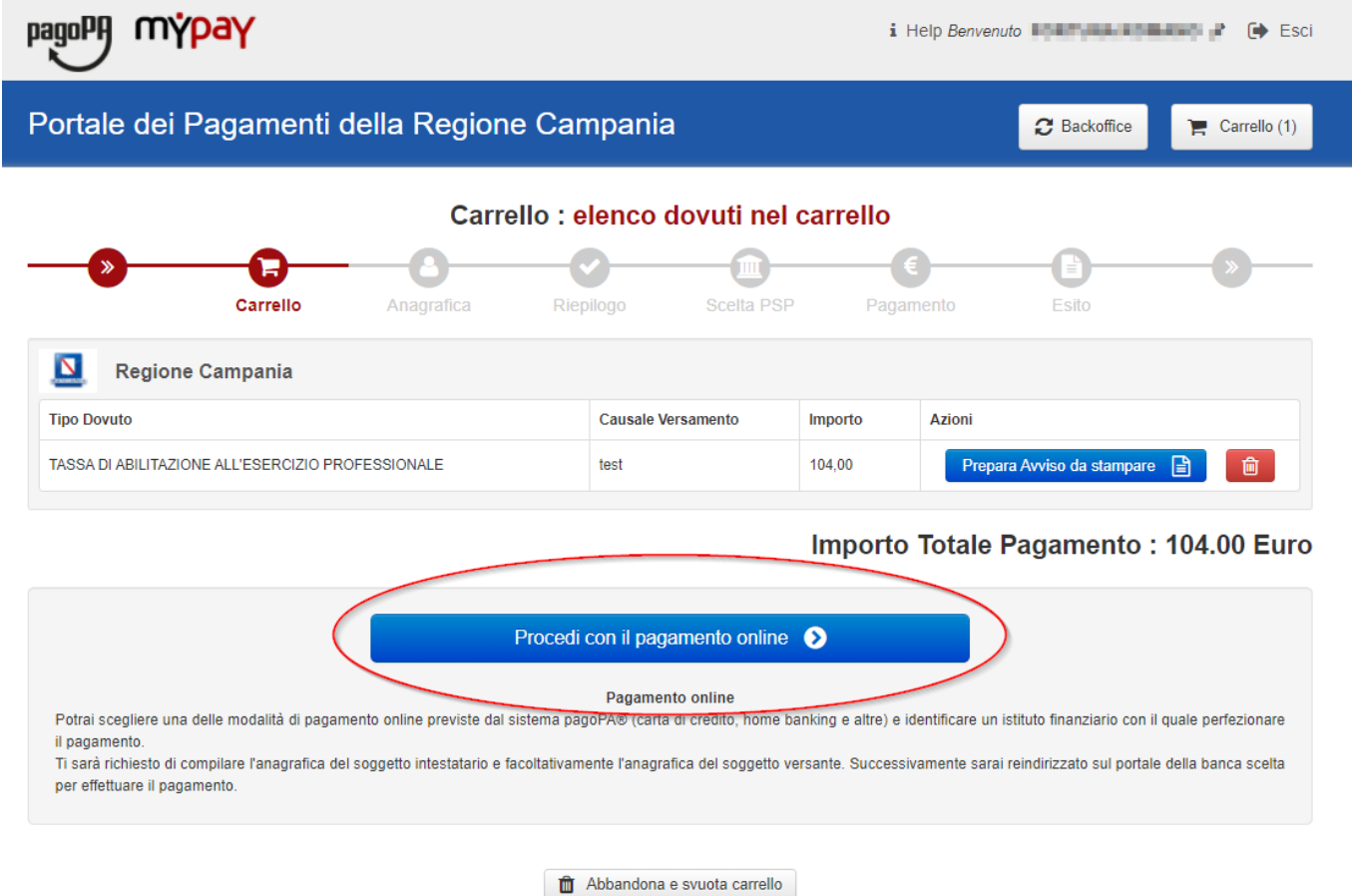


The screenshot shows the 'Portale dei Pagamenti della Regione Campania' interface. At the top right, the 'Carrello (1)' button is highlighted with a red circle. Below the navigation bar, there are four main action boxes: 'Posizioni aperte', 'Avvisi di pagamento', 'Storico transazioni', and 'Altre tipologie'. A search filter is visible with the following parameters: Ente Creditore: Regione Campania; Causale Versamento: search; Data dal: 30/10/2020; al: 30/11/2020; Righe per pagina: 5. The main table displays the following data:

Ente Creditore	Tipo Dovuto	Causale Versamento	Importo	Data Scadenza	Stato	Azioni
Regione Campania	Contributo denuncia lavori L.R. 9/83 - Genio Civile di Salerno	155	221,00	-	DA PAGARE	[Icona] [Carrello]
Regione Campania	TASSA DI ABILITAZIONE ALL'ESERCIZIO PROFESSIONALE	0811 - Tassa Abilitazione all'Esercizio Professionale#Ordine professionale Albo degli ingegneri	104,00	-	DA PAGARE	[Icona] [Carrello]
Regione Campania	1101 - Autorizzazione Fitosanitaria Regionale	1101#grrism98t22f543r	23,00	-	DA PAGARE	[Icona] [Carrello]
Regione Campania	1102 - Recupero di Finanziamenti per revoche	1102#2333	23,00	-	DA PAGARE	[Icona] [Carrello]
Regione Campania	1104 - Conc. Aziende Faunistico Venatoria ed Agrituristiche Venatorie	1104#convalida annuale/quinquennale tesserino tartufi#3333N*tesserino #23	3,00	-	DA PAGARE	[Icona] [Carrello]

At the bottom of the table, it indicates 'Pagina 1 di 2 - Elementi da 1 a 5' and a pagination control with buttons for '1', '2', and 'ultima'.



A questo punto il sistema ci chiede i dati dell'intestatario e del versante. Una volta inseriti si clicca su «Procedi con il pagamento online».




Carrello : **elenco dovuti nel carrello**

» Carrello Anagrafica Riepilogo Scelta PSP Pagamento Esito »

Regione Campania

Tipo Dovuto	Causale Versamento	Importo	Azioni
TASSA DI ABILITAZIONE ALL'ESERCIZIO PROFESSIONALE	test	104,00	Prepara Avviso da stampare  

Importo Totale Pagamento : 104.00 Euro

[Procedi con il pagamento online](#) 

Pagamento online

Potrai scegliere una delle modalità di pagamento online previste dal sistema pagoPA® (carta di credito, home banking e altre) e identificare un istituto finanziario con il quale perfezionare il pagamento.
Ti sarà richiesto di compilare l'anagrafica del soggetto intestatario e facoltativamente l'anagrafica del soggetto versante. Successivamente sarai reindirizzato sul portale della banca scelta per effettuare il pagamento.

[Abbandona e svuota carrello](#)

Selezionando il pulsante «**Procedi**» si prosegue con il pagamento. Le schermate successive seguono lo stesso iter mostrato per il **pagamento anonimo**

Portale dei Pagamenti della Regione Campania

Anagrafica : dati anagrafici del soggetto intestatario

Carrello Anagrafica Riepilogo Scelta PSP Pagamento Esito

Anagrafica soggetto intestatario (1 di 1)
RSSMRA85T10A562S

* Anagrafica: mario rossi

* Tipo soggetto: Soggetto Fisico

* Codice fiscale / Partita Iva: RSSMRA85T10A562S

* Email: mario.rossi@comune.it

Indirizzo: Indirizzo

Civico: Civico

CAP: CAP

Nazione: Selezionare una nazione

Provincia:

Località:

Anagrafica soggetto versante

* Anagrafica:

* Tipo soggetto: Soggetto Fisico

* Codice fiscale / Partita Iva:

* Email:

Indirizzo: via toledo

Civico: 1

CAP: 80100

Nazione: ITALIA

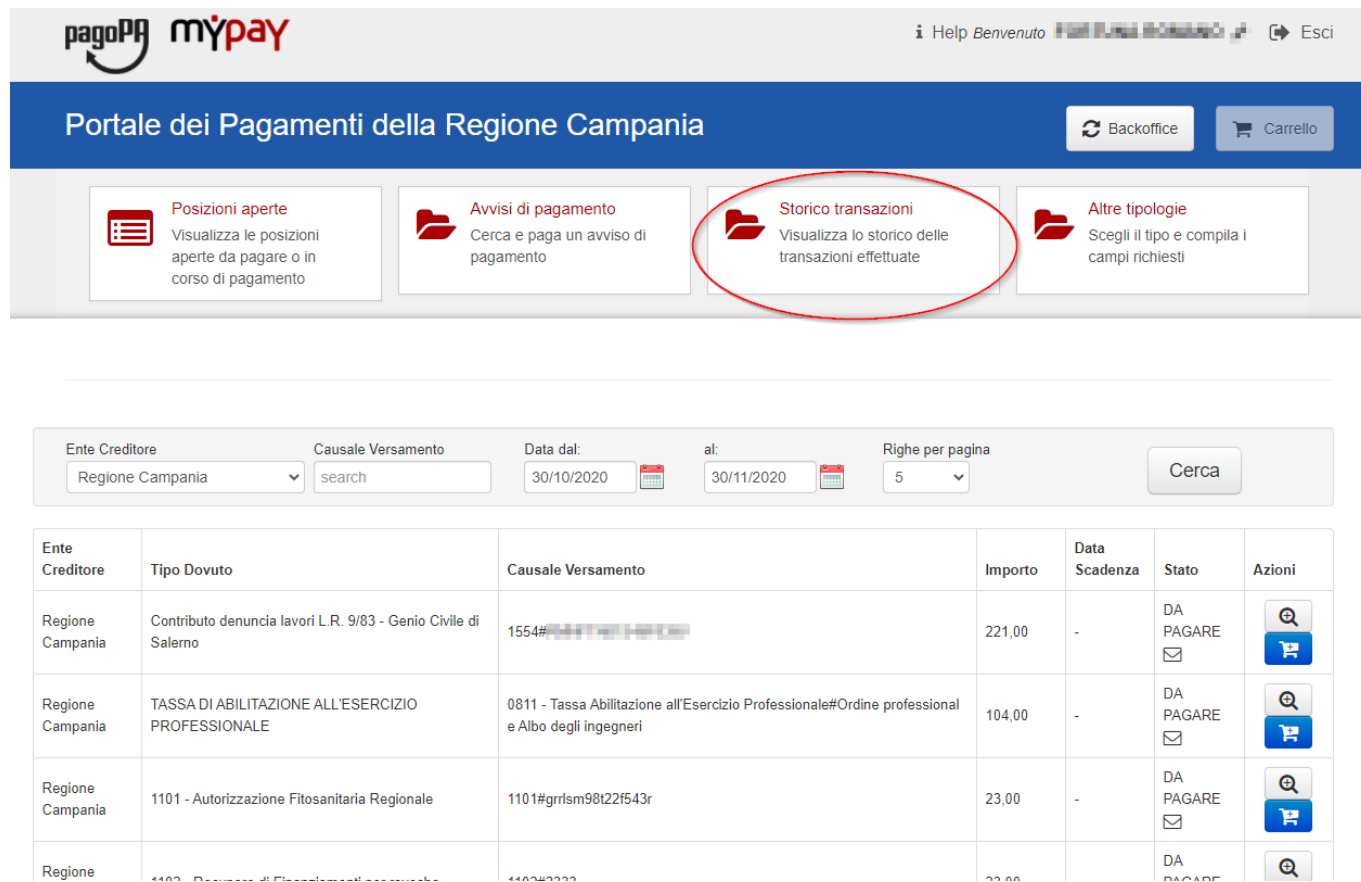
Provincia: NAPOLI

Località: NAPOLI








Abbandona

Indietro Procedi

E' possibile visualizzare l'elenco dei pagamenti effettuati selezionando «**Storico Transazioni**»

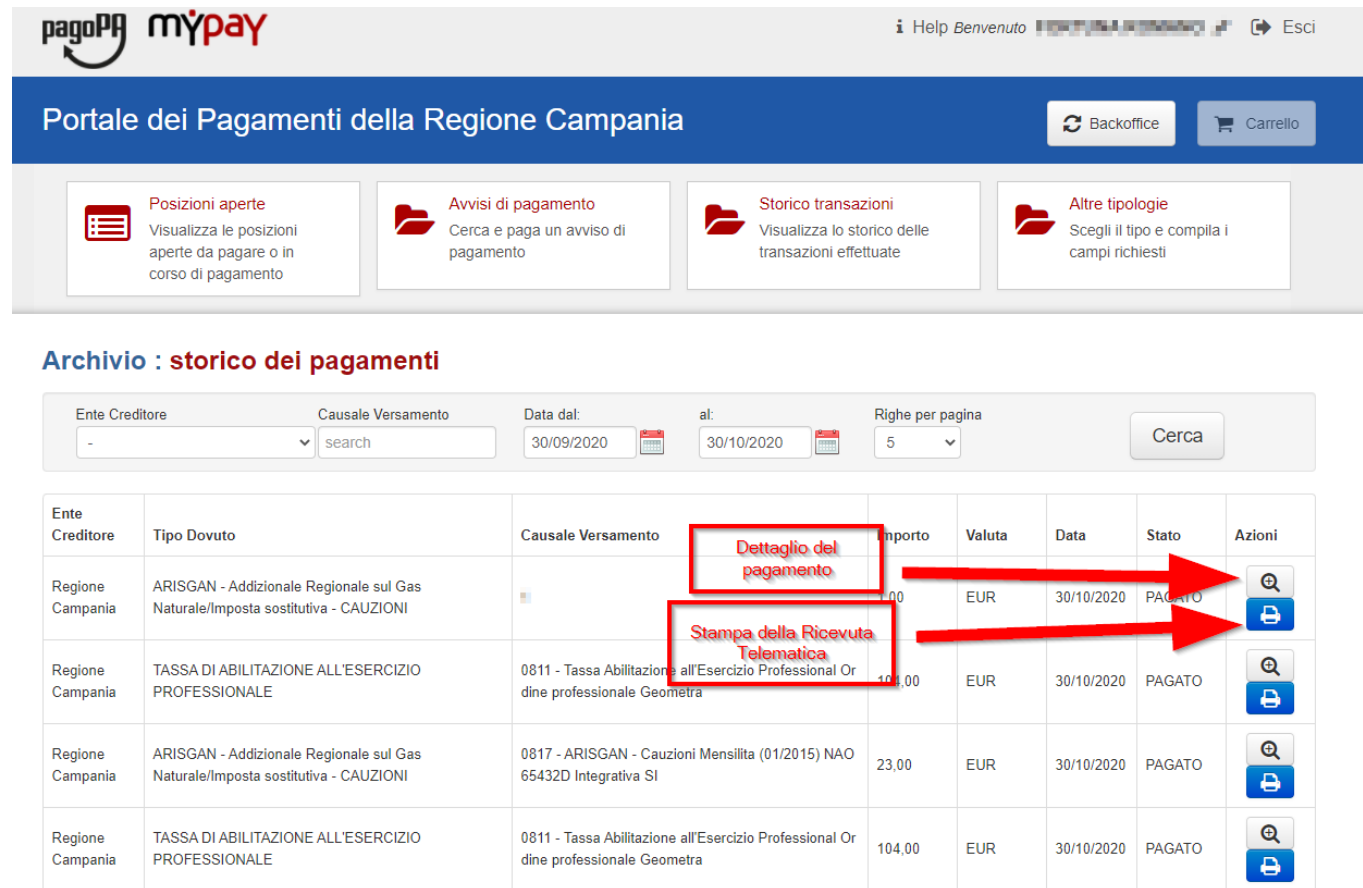


The screenshot shows the 'Portale dei Pagamenti della Regione Campania' interface. At the top, there are navigation links for 'Help', 'Benvenuto', and 'Esci'. Below the header, there are four main menu items: 'Posizioni aperte', 'Avvisi di pagamento', 'Storico transazioni' (circled in red), and 'Altre tipologie'. Below the menu items, there is a search filter section with fields for 'Ente Creditore' (Regione Campania), 'Causale Versamento' (search), 'Data dal:' (30/10/2020), 'al:' (30/11/2020), and 'Righe per pagina' (5). A 'Cerca' button is also present. Below the search section is a table of transactions.

Ente Creditore	Tipo Dovuto	Causale Versamento	Importo	Data Scadenza	Stato	Azioni
Regione Campania	Contributo denuncia lavori L.R. 9/83 - Genio Civile di Salerno	1554#	221,00	-	DA PAGARE	 
Regione Campania	TASSA DI ABILITAZIONE ALL'ESERCIZIO PROFESSIONALE	0811 - Tassa Abilitazione all'Esercizio Professionale#Ordine professional e Albo degli ingegneri	104,00	-	DA PAGARE	 
Regione Campania	1101 - Autorizzazione Fitosanitaria Regionale	1101#grrism98t22f543r	23,00	-	DA PAGARE	 
Regione					DA PAGARE	

E' possibile ricercare i pagamenti effettuati filtrando per Ente Creditore, causale del versamento e data di pagamento.



E' possibile visualizzare il dettaglio del pagamento e stamparne la ricevuta telematica.




The screenshot shows the 'Portale dei Pagamenti della Regione Campania' interface. At the top, there are navigation links for 'Help Benvenuto', 'Esci', and a shopping cart icon labeled 'Carrello'. Below this is a 'Backoffice' button. The main content area features four cards: 'Posizioni aperte', 'Avvisi di pagamento', 'Storico transazioni', and 'Altre tipologie'. The 'Storico transazioni' card is selected, leading to the 'Archivio : storico dei pagamenti' section. This section includes a search filter with fields for 'Ente Creditore', 'Causale Versamento', 'Data dal', 'al', and 'Righe per pagina', along with a 'Cerca' button. Below the filter is a table of payment records. Two red boxes highlight the 'Dettaglio del pagamento' and 'Stampa della Ricevuta Telematica' options in the 'Azioni' column, with red arrows pointing to the respective icons.

Ente Creditore	Tipo Dovuto	Causale Versamento	Importo	Valuta	Data	Stato	Azioni
Regione Campania	ARISGAN - Addizionale Regionale sul Gas Naturale/Imposta sostitutiva - CAUZIONI		100,00	EUR	30/10/2020	PAGATO	Dettaglio del pagamento Stampa della Ricevuta Telematica
Regione Campania	TASSA DI ABILITAZIONE ALL'ESERCIZIO PROFESSIONALE	0811 - Tassa Abilitazione all'Esercizio Professional Ordine professionale Geometra	100,00	EUR	30/10/2020	PAGATO	Dettaglio del pagamento Stampa della Ricevuta Telematica
Regione Campania	ARISGAN - Addizionale Regionale sul Gas Naturale/Imposta sostitutiva - CAUZIONI	0817 - ARISGAN - Cauzioni Mensilita (01/2015) NAO 65432D Integrativa SI	23,00	EUR	30/10/2020	PAGATO	Dettaglio del pagamento Stampa della Ricevuta Telematica
Regione Campania	TASSA DI ABILITAZIONE ALL'ESERCIZIO PROFESSIONALE	0811 - Tassa Abilitazione all'Esercizio Professional Ordine professionale Geometra	104,00	EUR	30/10/2020	PAGATO	Dettaglio del pagamento Stampa della Ricevuta Telematica


Nella sezione **Altre tipologie** è possibile effettuare un pagamento spontaneo



i Help Benvenuto **PORTALE DEI PAGAMENTI** Esci


Portale dei Pagamenti della Regione Campania

 **Posizioni aperte**


Visualizza le posizioni aperte da pagare o in corso di pagamento

 **Avvisi di pagamento**

Cerca e paga un avviso di pagamento









 **Storico transazioni**

Visualizza lo storico delle transazioni effettuate

 **Altre tipologie**

Scegli il tipo e compila i campi richiesti

Ente Creditore:
 Causale Versamento:
 Data dal:
 al:
 Righe per pagina:

Ente Creditore	Tipo Dovuto	Causale Versamento	Importo	Data Scadenza	Stato	Azioni
Regione Campania	Contributo denuncia lavori L.R. 9/83 - Genio Civile di Salerno	1554#	221,00	-	DA PAGARE ✉	 
Regione Campania	TASSA DI ABILITAZIONE ALL'ESERCIZIO PROFESSIONALE	0811 - Tassa Abilitazione all'Esercizio Professionale#Ordine professionale Albo degli ingegneri	104,00	-	DA PAGARE ✉	 
A.Di.S.U.R.C. Azienda per Il Diritto allo Studio Universitario della Regione Campania	test_02	12345678555#AZ12#Mensile#01#2021	0,01	-	DA PAGARE ✉	 
A.Di.S.U.R.C. Azienda per Il Diritto allo Studio Universitario della Regione Campania	test_02	12345678555#AZ12#Mensile#02#2022	0,01	-	DA PAGARE ✉	 

Selezioniamo
l'ente per il quale
effettuare il
pagamento

pagoPA mypay Help Benvenuto Esci




Portale dei Pagamenti della Regione Campania Backoffice Carrello

- Posizioni aperte**
Visualizza le posizioni aperte da pagare o in corso di pagamento
- Avvisi di pagamento**
Cerca e paga un avviso di pagamento
- Storico transazioni**
Visualizza lo storico delle transazioni effettuate
- Altre tipologie**
Scegli il tipo e compila i campi richiesti

Scelta beneficiario
Effettua la ricerca oppure seleziona l'ente a cui si desidera accedere.

Selezione Ente

Ente

-  A.Di.S.U.R.C. Azienda per Il Diritto allo Studio Universitario della Regione Campania
-  Regione Campania 

Pagina 1 di 1 - Elementi da 1 a 2 1

Dobbiamo quindi scegliere la tipologia di tributo tra quelli che l'ente mette a disposizione.



The screenshot shows the 'Portale dei Pagamenti della Regione Campania' interface. At the top, there are navigation links for 'Help', 'Benvenuto', and 'PORTALE PAGAMENTI', along with an 'Esci' button. Below the header, there are four main menu items: 'Posizioni aperte', 'Avvisi di pagamento', 'Storico transazioni', and 'Altre tipologie'. The 'Altre tipologie' section is expanded, showing a list of payment types. A red arrow points to the '0202 - Entrate per conto terzi per l'imposta di registro e l'imposta di bollo per la registrazione dei contratti stipulati dall'Ufficiale rogante della Giunta regionale.' entry.

Regionale Campania

Altre tipologie di pagamento

Scegli il tipo di pagamento e procedi alla compilazione dei campi richiesti

Filtra elenco:

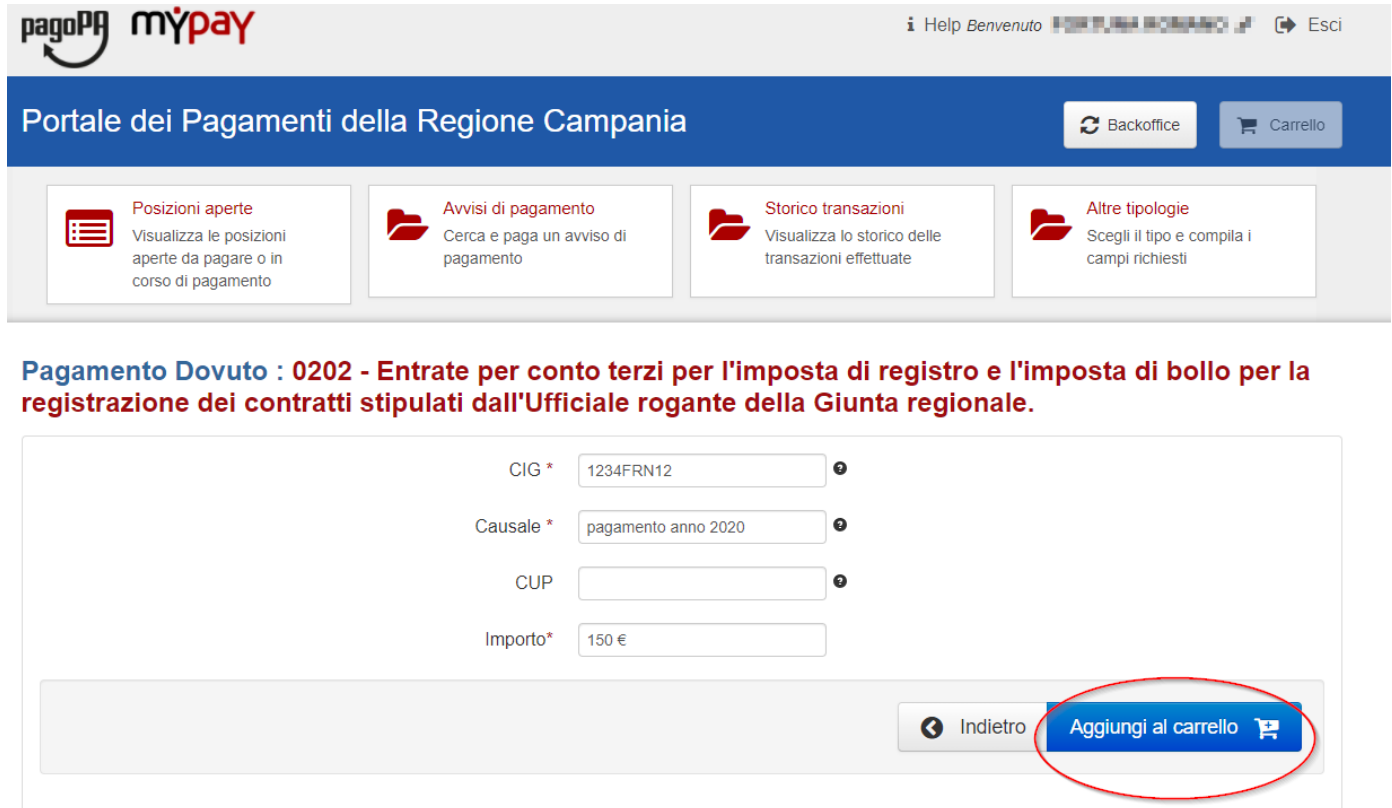
- 0201 - Costo fotocopie delibere e decreti
- 0202 - Entrate per conto terzi per l'imposta di registro e l'imposta di bollo per la registrazione dei contratti stipulati dall'Ufficiale rogante della Giunta regionale.
- 0203 - Versamenti volontari per la maturazione del diritto alla indennità differita (L.R. N. 7/2019)
- 0204 - Versamenti volontari per la maturazione del diritto all'assegno vitalizio (ex art. 3, L.R. N. 13/1996 artt. 2 e 3 L.R. N. 38/2012)
- 0205 - Contributi pensionistici a carico dipendente (ART. 38 DELLA LEGGE 488/99)
- 0401 - Recupero spese giudiziarie
- 0405 - Rimborso imposta di registro non a carico dell'Ente

Il sistema presenta una maschera di inserimento delle informazioni necessarie per l'effettuazione del pagamento



The screenshot shows the 'Portale dei Pagamenti della Regione Campania' interface. At the top, there are logos for 'pagoPA' and 'myPAY', along with a user greeting 'i Help Benvenuto' and an 'Esci' button. Below the header, there are navigation buttons for 'Backoffice' and 'Carrello'. The main content area features four menu items: 'Posizioni aperte' (Visualizza le posizioni aperte da pagare o in corso di pagamento), 'Avvisi di pagamento' (Cerca e paga un avviso di pagamento), 'Storico transazioni' (Visualizza lo storico delle transazioni effettuate), and 'Altre tipologie' (Scegli il tipo e compila i campi richiesti). Below these is a section for 'Pagamento Dovuto' with the following details: '0202 - Entrate per conto terzi per l'imposta di registro e l'imposta di bollo per la registrazione dei contratti stipulati dall'Ufficiale rogante della Giunta regionale.' The form contains four input fields: 'CIG *', 'Causale *', 'CUP', and 'Importo*'. At the bottom right of the form, there are two buttons: 'Indietro' and 'Aggiungi al carrello'.

In modalità pagamento autenticato non occorre inserire la propria email, basterà cliccare su «**Aggiungi al carrello**» per continuare il pagamento.



The screenshot shows the 'Portale dei Pagamenti della Regione Campania' interface. At the top, there are logos for 'pagoPA' and 'myPAY', along with user information: 'Help Benvenuto FORTUNA ROMANO' and an 'Esci' button. Below the header, there are four main menu items: 'Posizioni aperte', 'Avvisi di pagamento', 'Storico transazioni', and 'Altre tipologie'. The main content area displays a payment summary for 'Pagamento Dovuto : 0202 - Entrate per conto terzi per l'imposta di registro e l'imposta di bollo per la registrazione dei contratti stipulati dall'Ufficiale rogante della Giunta regionale.' The form includes fields for 'CIG *' (1234FRN12), 'Causale *' (pagamento anno 2020), 'CUP', and 'Importo*' (150 €). At the bottom right, there are two buttons: 'Indietro' and 'Aggiungi al carrello', with the latter being circled in red.

Portale dei Pagamenti della Regione Campania

Help Benvenuto FORTUNA ROMANO Esci

Backoffice Carrello

Posizioni aperte
Visualizza le posizioni aperte da pagare o in corso di pagamento

Avvisi di pagamento
Cerca e paga un avviso di pagamento

Storico transazioni
Visualizza lo storico delle transazioni effettuate

Altre tipologie
Scegli il tipo e compila i campi richiesti

Pagamento Dovuto : 0202 - Entrate per conto terzi per l'imposta di registro e l'imposta di bollo per la registrazione dei contratti stipulati dall'Ufficiale rogante della Giunta regionale.

CIG * 1234FRN12

Causale * pagamento anno 2020

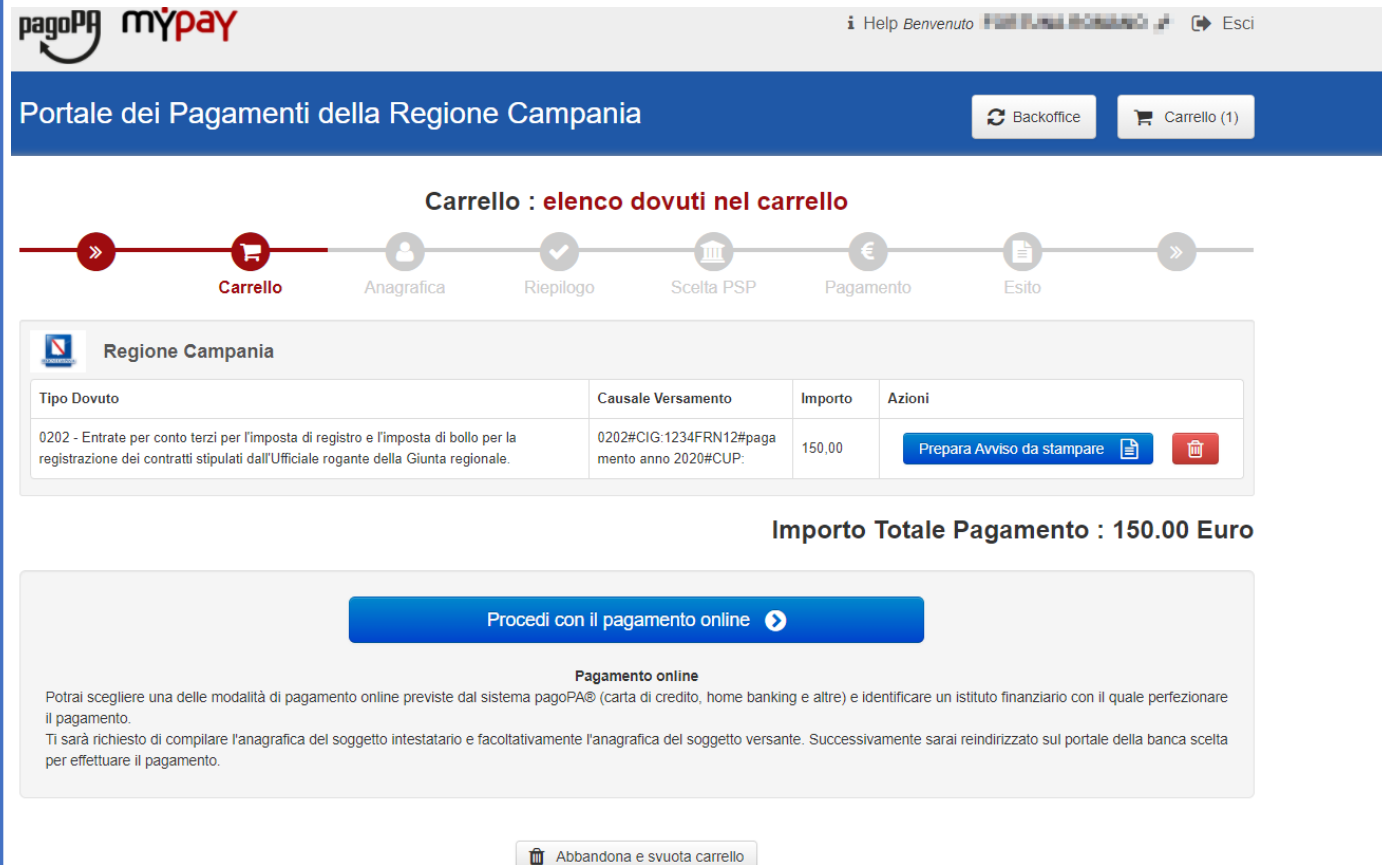
CUP

Importo* 150 €



Indietro **Aggiungi al carrello**

Viene quindi presentato il **carrello** per il pagamento.

La **causale** contiene i valori scelti nella schermata precedente.



The screenshot shows the 'Portale dei Pagamenti della Regione Campania' interface. At the top, there's a navigation bar with 'pagoPA myPAY' logo, user information 'Help Benvenuto', and an 'Esci' button. Below this is a blue header with 'Portale dei Pagamenti della Regione Campania', a 'Backoffice' button, and a 'Carrello (1)' button. A progress bar indicates the current step is 'Carrello', with other steps being 'Anagrafica', 'Riepilogo', 'Scelta PSP', 'Pagamento', and 'Esito'. The main content area is titled 'Carrello : elenco dovuti nel carrello' and shows a table for 'Regione Campania' with one item. The table has columns for 'Tipo Dovuto', 'Causale Versamento', 'Importo', and 'Azioni'. Below the table, the total amount is 'Importo Totale Pagamento : 150.00 Euro'. A large blue button says 'Procedi con il pagamento online'. Below that, a section titled 'Pagamento online' provides instructions on how to proceed with the payment.

Tipo Dovuto	Causale Versamento	Importo	Azioni
0202 - Entrate per conto terzi per l'imposta di registro e l'imposta di bollo per la registrazione dei contratti stipulati dall'Ufficiale rogante della Giunta regionale.	0202#CIG:1234FRN12#pagamento anno 2020#CUP:	150,00	Prepara Avviso da stampare  

Importo Totale Pagamento : 150.00 Euro

[Procedi con il pagamento online](#)

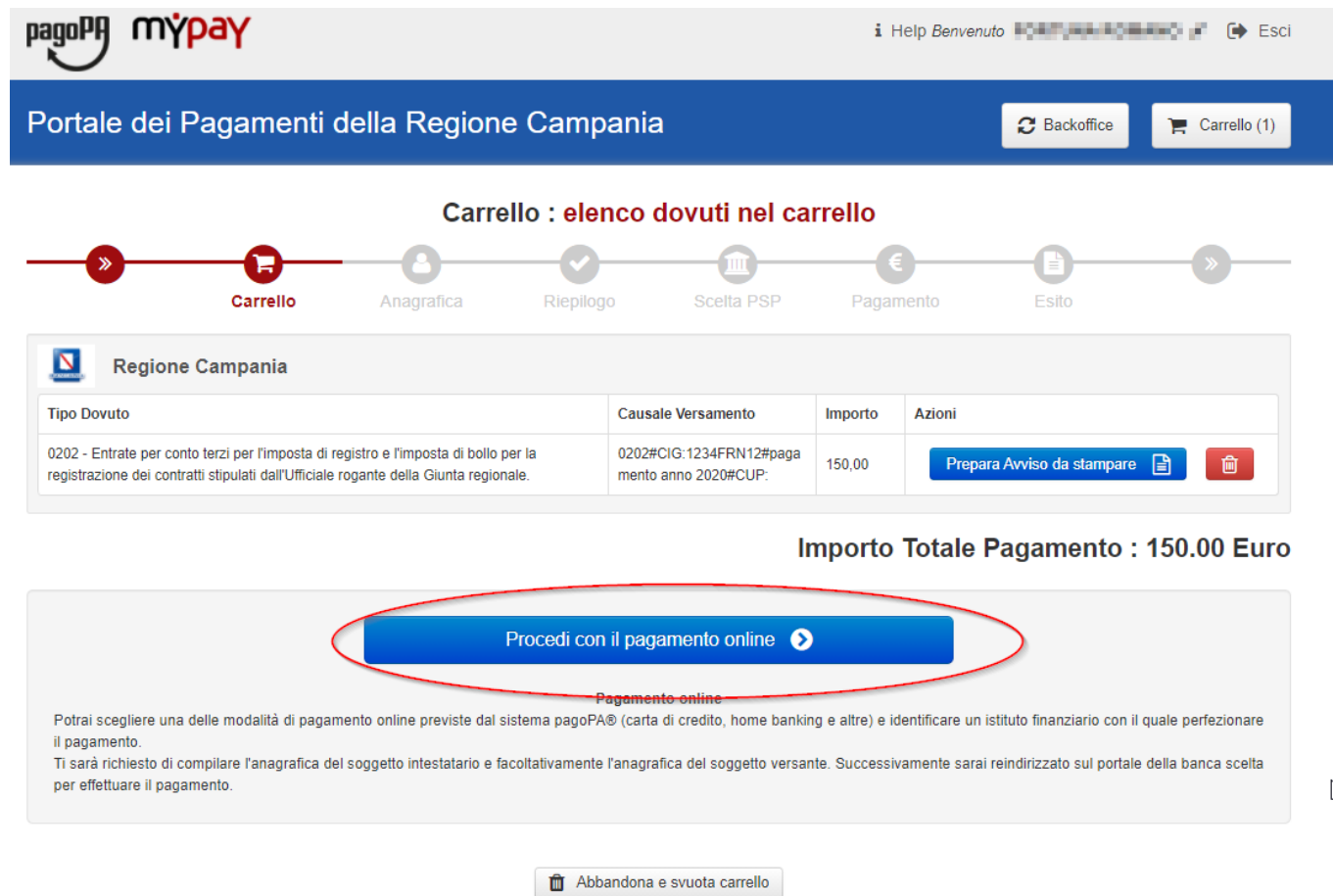
Pagamento online

Potrai scegliere una delle modalità di pagamento online previste dal sistema pagoPA® (carta di credito, home banking e altre) e identificare un istituto finanziario con il quale perfezionare il pagamento.

Ti sarà richiesto di compilare l'anagrafica del soggetto intestatario e facoltativamente l'anagrafica del soggetto versante. Successivamente sarai reindirizzato sul portale della banca scelta per effettuare il pagamento.

[Abbandona e svuota carrello](#)

Dobbiamo ora scegliere se procedere con la generazione e stampa dell'avviso (così da poter pagare in secondo tempo, anche non online) o procedere direttamente con il pagamento online. Proseguiamo con il pagamento online





Help Benvenuto 🔍 🏠 Esci

Portale dei Pagamenti della Regione Campania 🔄 Backoffice 🛒 Carrello (1)


Carrello : elenco dovuti nel carrello

Carrello Anagrafica Riepilogo Scelta PSP Pagamento Esito

Regione Campania

Tipo Dovuto	Causale Versamento	Importo	Azioni
0202 - Entrate per conto terzi per l'imposta di registro e l'imposta di bollo per la registrazione dei contratti stipulati dall'Ufficiale rogante della Giunta regionale.	0202#CIG:1234FRN12#pagamento anno 2020#CUP:	150,00	Prepara Avviso da stampare  

Importo Totale Pagamento : 150.00 Euro

[Procedi con il pagamento online](#) 

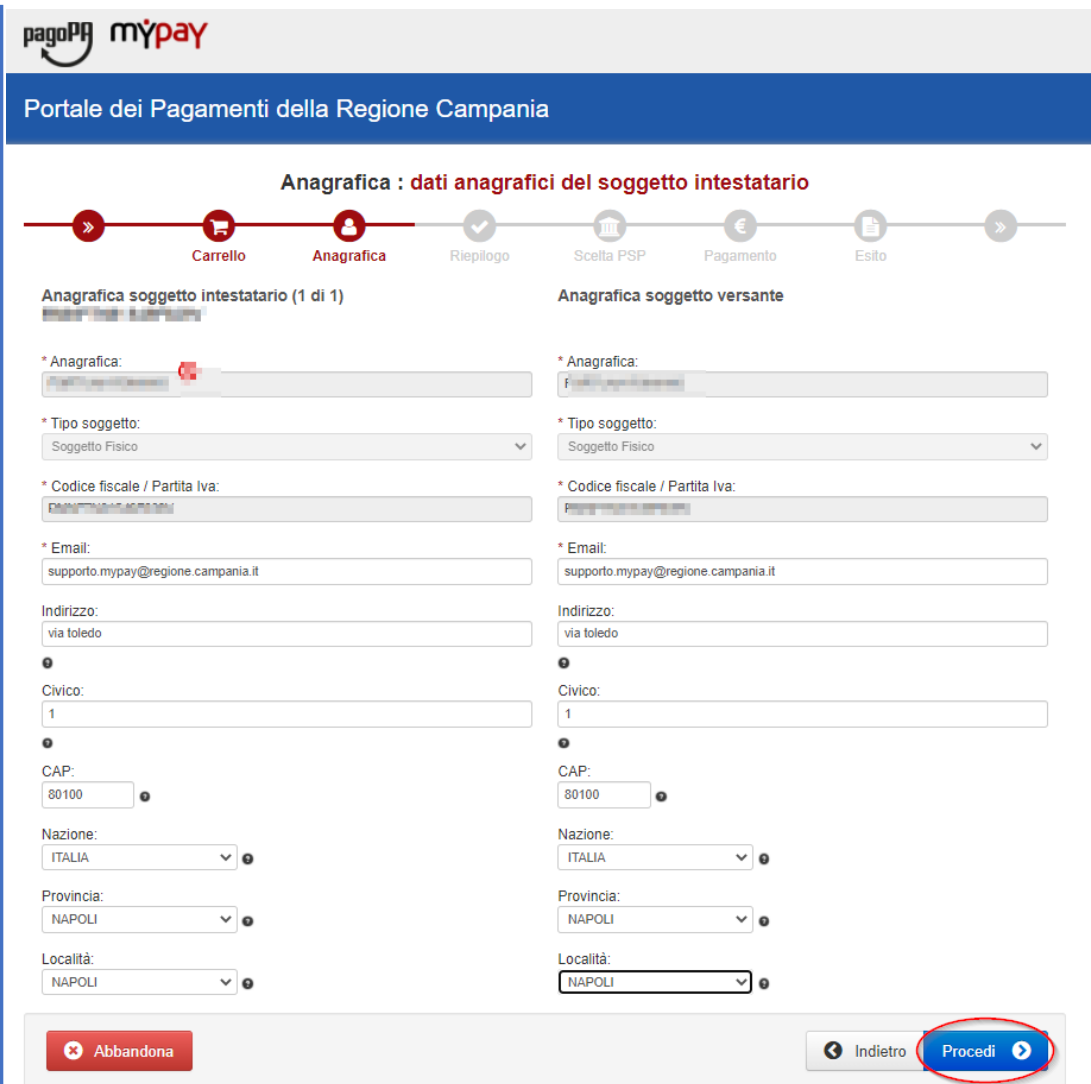
Pagamento online

Potrai scegliere una delle modalità di pagamento online previste dal sistema pagoPA® (carta di credito, home banking e altre) e identificare un istituto finanziario con il quale perfezionare il pagamento.
Ti sarà richiesto di compilare l'anagrafica del soggetto intestatario e facoltativamente l'anagrafica del soggetto versante. Successivamente sarai reindirizzato sul portale della banca scelta per effettuare il pagamento.

[🗑️ Abbandona e svuota carrello](#)

Il sistema chiede di inserire i dati anagrafici relativi al soggetto pagatore.

Selezionando «**Procedi**» si confermano i dati inseriti.



The screenshot displays the 'Portale dei Pagamenti della Regione Campania' interface. At the top, the 'pagoPA mypay' logo is visible. Below it, the title 'Portale dei Pagamenti della Regione Campania' is shown. A progress bar indicates the current step: 'Anagrafica : dati anagrafici del soggetto intestatario'. The progress bar includes icons for 'Carrello', 'Anagrafica', 'Riepilogo', 'Scelta PSP', 'Pagamento', and 'Esito'. The 'Anagrafica' step is highlighted with a red circle and a right-pointing arrow.

The form is divided into two columns: 'Anagrafica soggetto intestatario (1 di 1)' and 'Anagrafica soggetto versante'. Both columns contain the same set of fields:

- * Anagrafica: [Text input field]
- * Tipo soggetto: [Dropdown menu, selected 'Soggetto Fisico']
- * Codice fiscale / Partita Iva: [Text input field]
- * Email: [Text input field, value: supporto.mypay@regione.campania.it]
- Indirizzo: [Text input field, value: via toledo]
- Civico: [Text input field, value: 1]
- CAP: [Text input field, value: 80100]
- Nazione: [Dropdown menu, selected 'ITALIA']
- Provincia: [Dropdown menu, selected 'NAPOLI']
- Località: [Dropdown menu, selected 'NAPOLI']

At the bottom of the form, there are three buttons: 'Abbandona' (red), 'Indietro' (grey), and 'Procedi' (blue, circled in red).

Il sistema mostra un riepilogo prima di procedere al pagamento. Da qui in poi gli step saranno identici a quelli del **pagamento anonimo**



Portale dei Pagamenti della Regione Campania

Riepilogo : revisione finale dei dati di pagamento



Regione Campania

Tipo Dovuto	Causale Versamento	Importo	Data Scadenza
0202 - Entrate per conto terzi per l'imposta di registro e l'imposta di bollo per la registrazione dei contratti stipulati dall'Ufficiale rogante della Giunta regionale.	0202#CIG:1234FRN12#pagamento anno 2020#CUP:	150,00	-

Anagrafica soggetto intestatario		Anagrafica soggetto versante	
Anagrafica	[REDACTED]	Anagrafica	[REDACTED]
Codice fiscale / Partita Iva	[REDACTED]	Codice fiscale / Partita Iva	[REDACTED]
Email	supporto.mypay@regione.campania.it	Email	[REDACTED]
Indirizzo	via toledo	Indirizzo	via toledo
Civico	1	Civico	1
CAP	80100	CAP	80100
Nazione	ITALIA	Nazione	ITALIA
Provincia	NAPOLI	Provincia	NAPOLI
Località	NAPOLI	Località	NAPOLI

Importo Totale Pagamento : 150.00 Euro

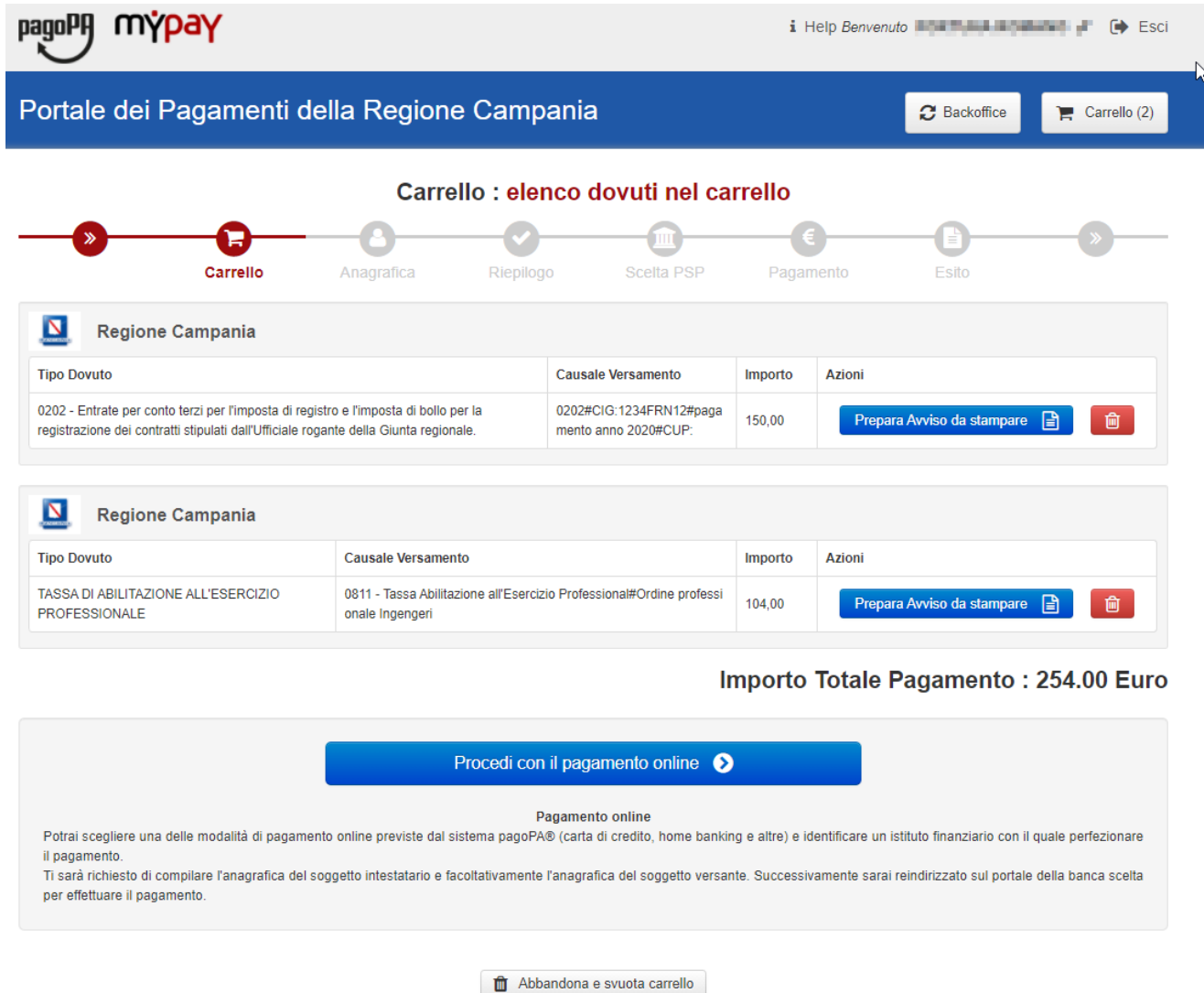
i Attenzione: cliccando sul pulsante "Procedi al pagamento" verrai reindirizzato al Prestatore di Servizi di Pagamento scelto.

✕ Abbandona

← Indietro



Procedi al pagamento €



Quando si effettua l'autenticazione un «pagamento spontaneo» può essere pagato cumulativamente insieme ad altri dovuti facenti parte dello stesso carrello.




Carrello : elenco dovuti nel carrello

Carrello Anagrafica Riepilogo Scelta PSP Pagamento Esito

Regione Campania			
Tipo Dovuto	Causale Versamento	Importo	Azioni
0202 - Entrate per conto terzi per l'imposta di registro e l'imposta di bollo per la registrazione dei contratti stipulati dall'Ufficiale rogante della Giunta regionale.	0202#CIG:1234FRN12#pagamento anno 2020#CUP:	150,00	Prepara Avviso da stampare  

Regione Campania			
Tipo Dovuto	Causale Versamento	Importo	Azioni
TASSA DI ABILITAZIONE ALL'ESERCIZIO PROFESSIONALE	0811 - Tassa Abilitazione all'Esercizio Professionale#Ordine professionale Ingengeri	104,00	Prepara Avviso da stampare  

Importo Totale Pagamento : 254.00 Euro

[Procedi con il pagamento online](#) 

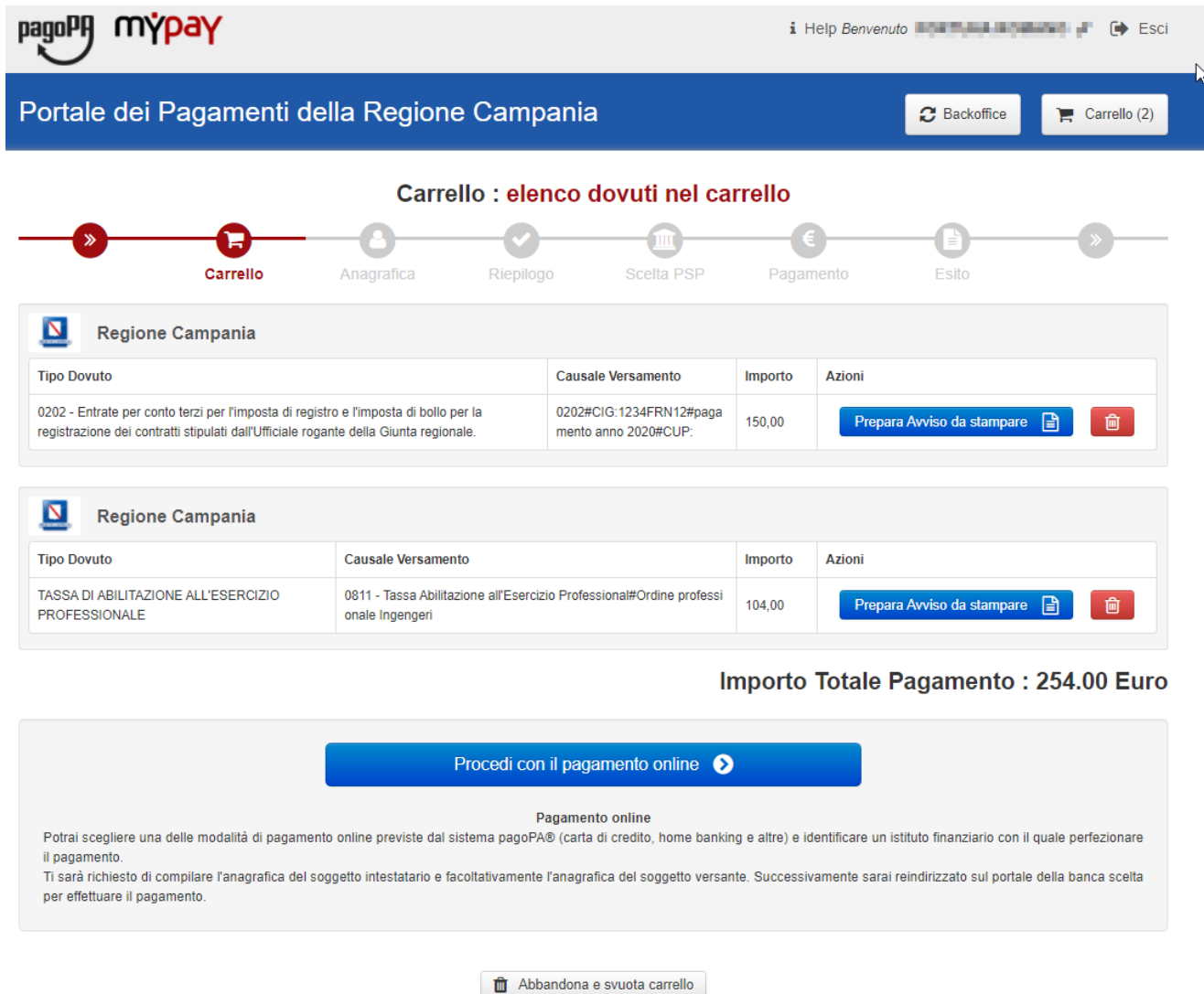
Pagamento online

Potrai scegliere una delle modalità di pagamento online previste dal sistema pagoPA® (carta di credito, home banking e altre) e identificare un istituto finanziario con il quale perfezionare il pagamento.

Ti sarà richiesto di compilare l'anagrafica del soggetto intestatario e facoltativamente l'anagrafica del soggetto versante. Successivamente sarai reindirizzato sul portale della banca scelta per effettuare il pagamento.

[Abbandona e svuota carrello](#)

Con l'aggiornamento alla versione 5.9 è possibile pagare più dovuti, **anche verso enti diversi**, in una sola transazione, aggiungendoli tutti al carrello, così da pagare una sola volta la commissione, se prevista.







Carrello : elenco dovuti nel carrello

Portale dei Pagamenti della Regione Campania


Backoffice Carrello (2)

Carrello Anagrafica Riepilogo Scelta PSP Pagamento Esito

Regione Campania			
Tipo Dovuto	Causale Versamento	Importo	Azioni
0202 - Entrate per conto terzi per l'imposta di registro e l'imposta di bollo per la registrazione dei contratti stipulati dall'Ufficiale rogante della Giunta regionale.	0202#CIG:1234FRN12#pagamento anno 2020#CUP:	150,00	Prepara Avviso da stampare  

Regione Campania			
Tipo Dovuto	Causale Versamento	Importo	Azioni
TASSA DI ABILITAZIONE ALL'ESERCIZIO PROFESSIONALE	0811 - Tassa Abilitazione all'Esercizio Professionale#Ordine professionale Ingengeri	104,00	Prepara Avviso da stampare  

Importo Totale Pagamento : 254.00 Euro

Procedi con il pagamento online 

Pagamento online

Potrai scegliere una delle modalità di pagamento online previste dal sistema pagoPA® (carta di credito, home banking e altre) e identificare un istituto finanziario con il quale perfezionare il pagamento.

Ti sarà richiesto di compilare l'anagrafica del soggetto intestatario e facoltativamente l'anagrafica del soggetto versante. Successivamente sarai reindirizzato sul portale della banca scelta per effettuare il pagamento.

Abbandona e svuota carrello